



Les personnalités et événements qui ont le plus marqué les Français au cours de ces 25 dernières années

Rapport rédigé par :

Jean-Daniel Lévy, Directeur du Département Politique – Opinion

Marion Desreumaux, Chef de groupe au Département Politique – Opinion

Marine Rey, Chargée d'études au Département Politique – Opinion

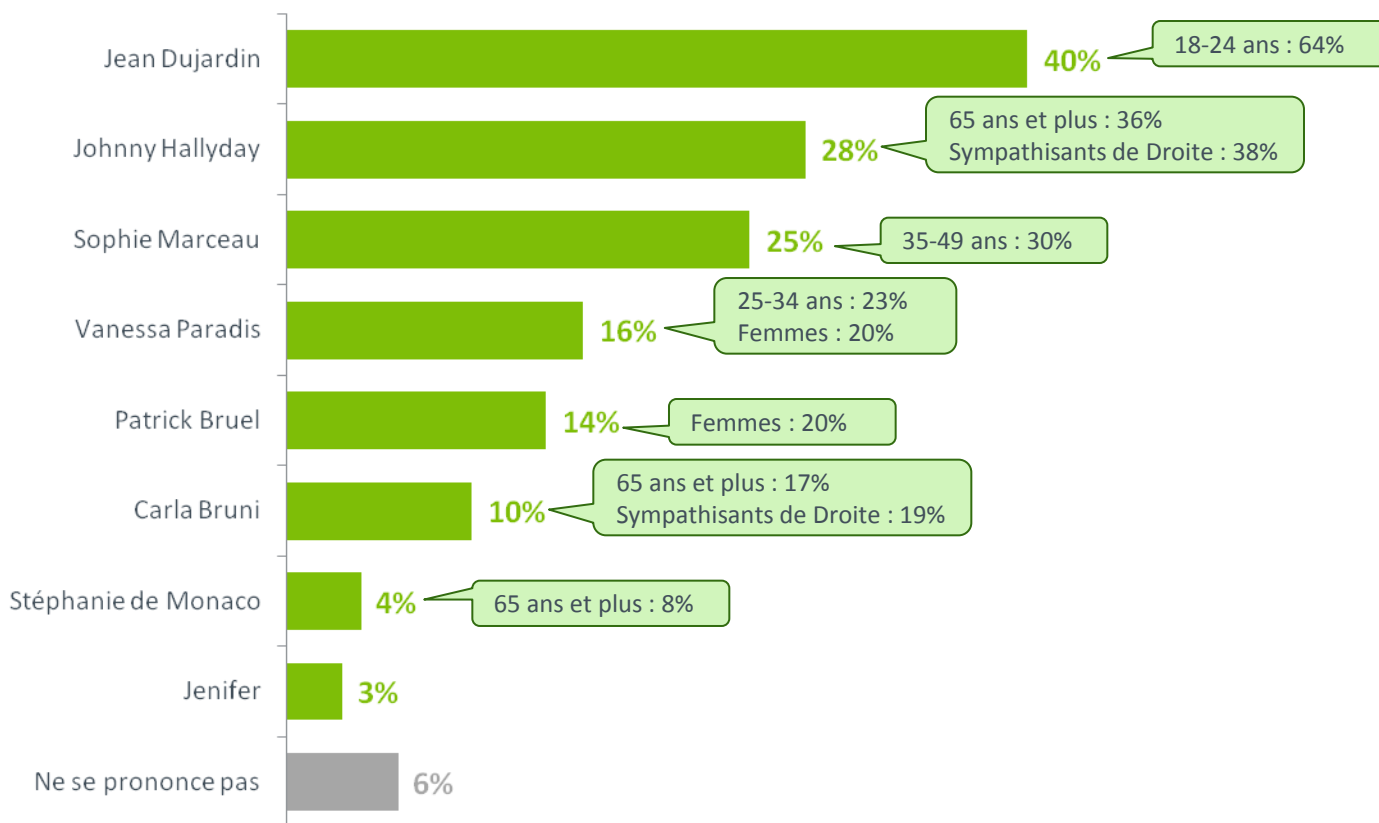
Méthodologie d'enquête

- *Enquête réalisée en ligne du 25 au 29 octobre 2012.*
- *Echantillon de 1 604 individus représentatifs de la population française âgée de 18 ans et plus, à partir de l'access panel Harris Interactive.*
- *Méthode des quotas et redressement appliquée aux variables suivantes : sexe, âge, catégorie socioprofessionnelle et région de l'interviewé(e).*
- *Aide à la lecture des résultats détaillés : les chiffres sur fond vert sont ceux qui apparaissent le plus significativement au dessus du chiffre auprès de l'ensemble de la population interrogée tandis que les chiffres sur fond rouge sont ceux qui apparaissent le plus significativement en-dessous.*

Les personnalités françaises qui ont le plus marqué les Français

Parmi les personnalités françaises suivantes, quelles sont celles qui vous ont le plus marqué au cours des 25 dernières années ? (réponses données à l'aide d'une liste, deux réponses possibles)

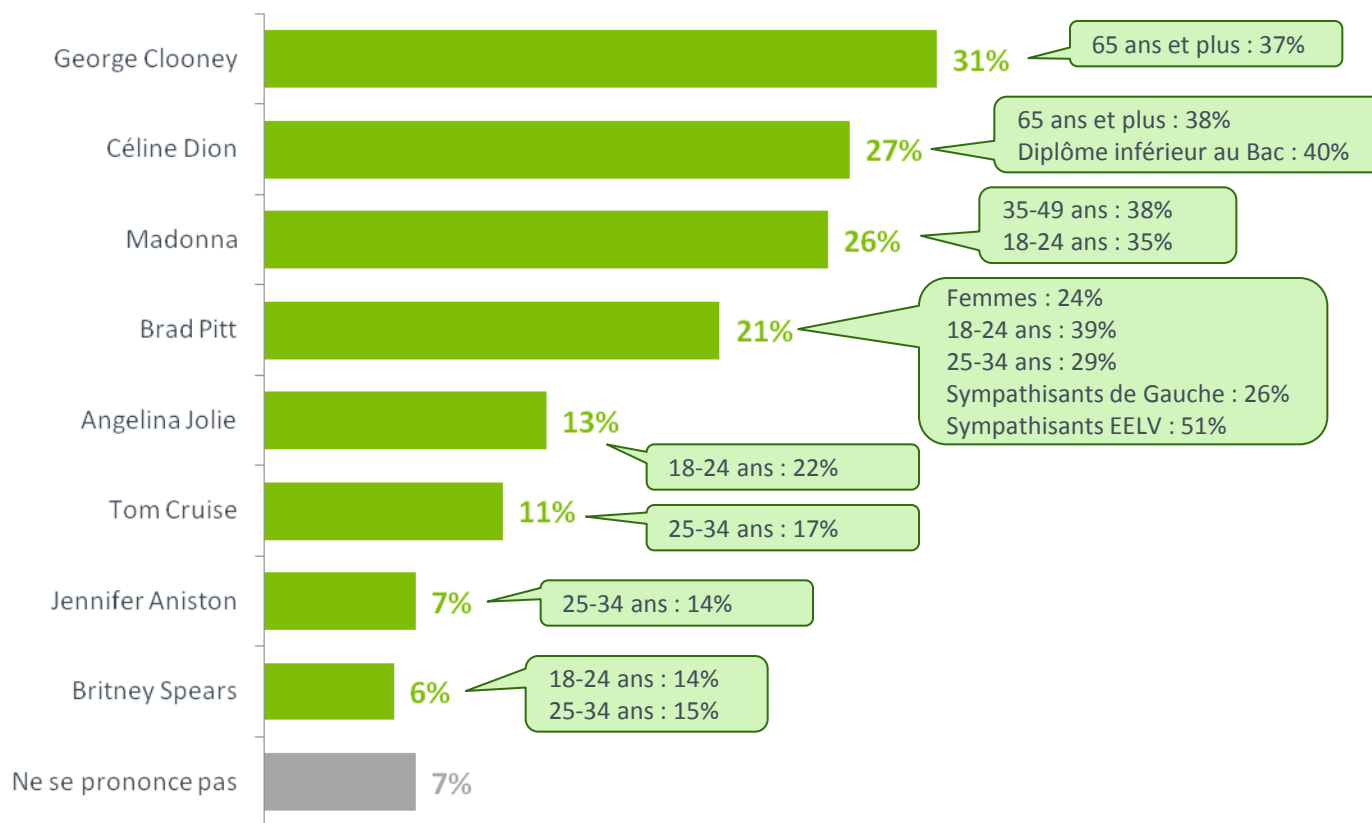
- À tous -



Les personnalités étrangères qui ont le plus marqué les Français

Parmi les personnalités étrangères suivantes, quelles sont celles qui vous ont le plus marqué au cours des 25 dernières années ? (réponses données à l'aide d'une liste, deux réponses possibles)

- À tous -



Résultats détaillés

	Total	Sexe		Age					Catégorie socio-professionnelle de l'interviewé(e)			Niveau de diplôme				Revenus mensuels nets du foyer				
		Un homme	Une femme	18-24 ans	25-34 ans	35-49 ans	50-64 ans	65 ans et plus	CSP+	CSP -	Inactifs	Inférieur au Bac	Bac	Bac+2	Supérieur à Bac+2	Moins de 1200 euros nets par mois	1 200 à moins de 2 300 euros	2 300 à moins de 3 500 euros	3 500 à moins de 5 000 euros	5 000 euros et plus
Parmi les personnalités françaises suivantes, quelles sont celles qui vous ont le plus marqué au cours des 25 dernières années ?																				
Jean Dujardin	40%	36%	43%	64%	49%	41%	32%	29%	39%	45%	37%	32%	48%	40%	41%	41%	41%	38%	41%	38%
Johnny Hallyday	28%	32%	25%	23%	24%	21%	34%	36%	24%	25%	33%	37%	25%	24%	27%	18%	30%	27%	31%	33%
Sophie Marceau	25%	26%	24%	15%	21%	30%	25%	26%	28%	25%	23%	21%	25%	25%	27%	22%	18%	28%	28%	33%
Vanessa Paradis	16%	13%	20%	7%	23%	22%	18%	8%	19%	21%	12%	15%	16%	19%	16%	27%	18%	17%	14%	15%
Patrick Bruel	14%	9%	20%	12%	15%	17%	13%	13%	15%	16%	13%	14%	15%	16%	12%	20%	12%	15%	12%	10%
Carla Bruni	10%	11%	10%	12%	5%	6%	12%	17%	10%	7%	13%	10%	11%	8%	11%	7%	11%	9%	13%	14%
Stéphanie de Monaco	4%	6%	3%	3%	3%	6%	8%	3%	3%	6%	6%	6%	6%	3%	3%	5%	5%	4%	3%	4%
Jenifer	3%	1%	4%	8%	4%	2%	2%	1%	2%	3%	3%	2%	1%	3%	3%	5%	2%	2%	1%	-
Ne se prononce pas	6%	8%	5%	7%	8%	5%	5%	7%	8%	5%	6%	5%	4%	7%	8%	5%	7%	6%	7%	5%
Parmi les personnalités étrangères suivantes, quelles sont celles qui vous ont le plus marqué au cours des 25 dernières années ?																				
George Clooney	31%	31%	31%	20%	22%	31%	36%	37%	31%	27%	34%	28%	31%	27%	35%	27%	28%	29%	33%	46%
Céline Dion	27%	25%	28%	8%	21%	21%	34%	38%	17%	27%	32%	40%	30%	22%	19%	27%	27%	28%	27%	20%
Madonna	26%	25%	26%	35%	21%	38%	21%	15%	30%	31%	20%	20%	29%	27%	27%	22%	26%	28%	26%	24%
Brad Pitt	21%	17%	24%	39%	29%	19%	15%	15%	23%	19%	20%	18%	17%	22%	24%	29%	18%	18%	23%	20%
Angelina Jolie	13%	12%	14%	22%	15%	12%	11%	9%	11%	13%	14%	11%	18%	10%	13%	14%	13%	13%	11%	12%
Tom Cruise	11%	12%	10%	7%	17%	10%	9%	10%	13%	11%	9%	8%	10%	12%	11%	16%	10%	10%	11%	13%
Jennifer Aniston	7%	6%	8%	11%	14%	8%	5%	3%	6%	11%	5%	6%	6%	8%	8%	11%	8%	7%	6%	2%
Britney Spears	6%	5%	7%	14%	15%	5%	3%	1%	8%	7%	4%	4%	8%	6%	7%	4%	7%	6%	5%	5%
Ne se prononce pas	7%	9%	5%	6%	7%	6%	7%	8%	8%	6%	7%	5%	5%	10%	7%	4%	7%	6%	8%	8%

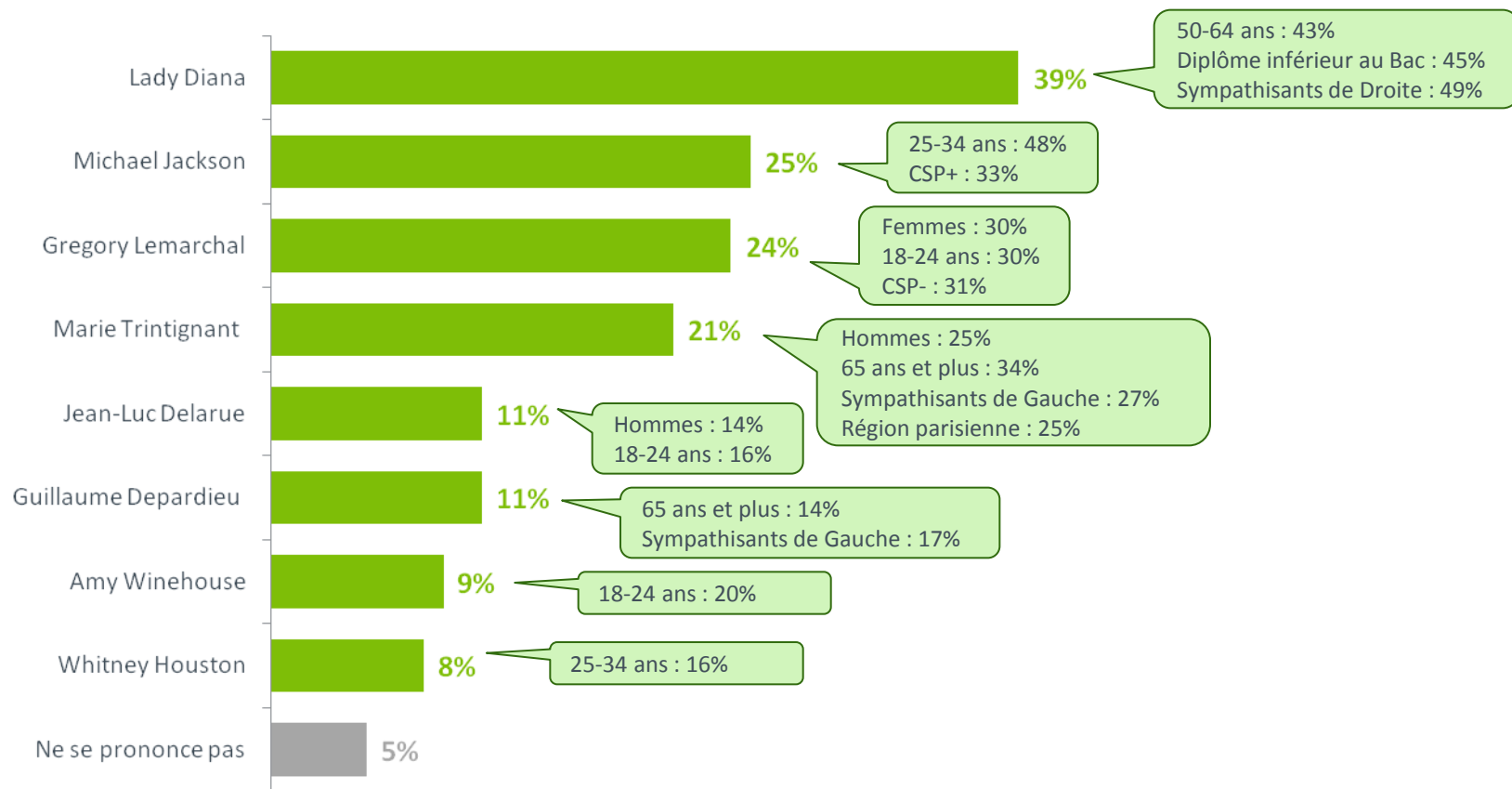
Résultats détaillés

	Total	Région d'habitation		Situation familiale						Proximité politique											
		Région Parisienne	Province	ST Seul(e)	Seul(e) sans enfant	Seul(e) avec enfant(s)	ST En couple	En couple sans enfant	En couple avec enfant(s)	Sous-total Extrême-Gauche et Gauche	Sous-total Gauche	Le Front de Gauche	Le Parti Socialiste	Europe Ecologie Les Verts	Le MoDem	Sous-total Extrême-Droite et Droite	Sous-total Droite	L'Union des Démocrates Indépendants (UDI)	L'UMP	Le Front National	Sans préférence partisane
Parmi les personnalités françaises suivantes, quelles sont celles qui vous ont le plus marqué au cours des 25 dernières années ?																					
Jean Dujardin	40%	38%	40%	44%	43%	47%	38%	35%	42%	44%	45%	35%	46%	53%	39%	35%	34%	36%	34%	38%	38%
Johnny Hallyday	28%	27%	28%	23%	24%	18%	31%	34%	26%	22%	22%	16%	25%	17%	31%	37%	38%	42%	37%	35%	24%
Sophie Marceau	25%	28%	24%	21%	20%	23%	27%	27%	27%	26%	26%	30%	25%	23%	35%	25%	27%	37%	26%	18%	22%
Vanessa Paradis	16%	17%	16%	17%	17%	19%	16%	14%	19%	20%	19%	19%	19%	22%	15%	13%	11%	13%	10%	22%	19%
Patrick Bruel	14%	16%	14%	15%	13%	22%	14%	13%	16%	14%	14%	12%	16%	9%	20%	13%	17%	10%	18%	3%	13%
Carla Bruni	10%	12%	10%	10%	11%	6%	11%	13%	8%	5%	5%	-	6%	10%	11%	18%	19%	10%	21%	13%	8%
Stéphanie de Monaco	4%	3%	5%	4%	4%	5%	4%	5%	4%	4%	4%	7%	3%	2%	3%	6%	4%	3%	4%	12%	3%
Jenifer	3%	1%	3%	3%	3%	-	2%	2%	3%	2%	2%	1%	3%	-	2%	1%	1%	1%	2%	1%	2%
Ne se prononce pas	6%	7%	6%	7%	8%	3%	6%	6%	5%	8%	7%	15%	5%	8%	3%	3%	3%	4%	2%	4%	10%
Parmi les personnalités étrangères suivantes, quelles sont celles qui vous ont le plus marqué au cours des 25 dernières années ?																					
George Clooney	31%	31%	31%	30%	29%	34%	31%	34%	28%	36%	36%	36%	35%	39%	27%	33%	35%	43%	33%	27%	28%
Céline Dion	27%	26%	27%	21%	21%	23%	30%	31%	27%	20%	20%	19%	24%	9%	25%	32%	34%	28%	35%	27%	26%
Madonna	26%	24%	26%	27%	27%	27%	25%	22%	30%	28%	28%	19%	33%	23%	28%	25%	25%	18%	26%	23%	25%
Brad Pitt	21%	23%	20%	24%	25%	22%	19%	17%	20%	26%	26%	21%	19%	51%	9%	21%	22%	27%	22%	20%	18%
Angelina Jolie	13%	14%	13%	14%	14%	9%	12%	11%	14%	12%	12%	12%	10%	17%	19%	12%	11%	11%	12%	12%	11%
Tom Cruise	11%	12%	10%	11%	11%	10%	11%	10%	11%	8%	8%	9%	8%	7%	20%	12%	13%	14%	13%	10%	12%
Jennifer Aniston	7%	7%	7%	8%	7%	12%	7%	7%	7%	6%	6%	4%	6%	5%	6%	7%	5%	4%	6%	11%	6%
Britney Spears	6%	5%	6%	6%	6%	5%	6%	7%	6%	5%	5%	7%	5%	4%	18%	6%	5%	10%	4%	8%	5%
Ne se prononce pas	7%	8%	6%	7%	8%	5%	7%	7%	6%	6%	6%	7%	6%	3%	4%	4%	4%	5%	4%	4%	11%

Les disparitions qui ont le plus marqué les Français

Parmi cette liste, quelles sont les personnes célèbres dont la disparition vous a le plus touché au cours de ces 25 dernières années ? (réponses données à l'aide d'une liste, deux réponses possibles)

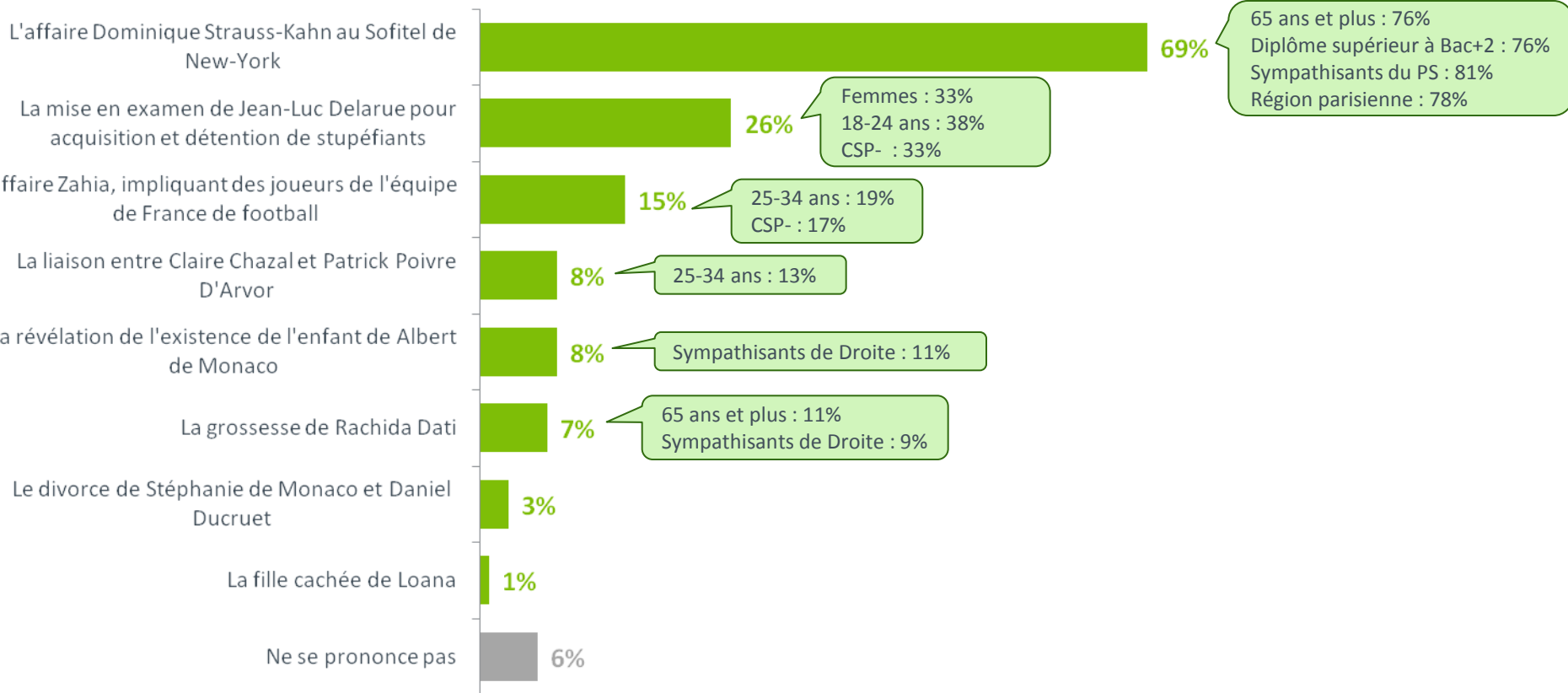
- À tous -



Les scoops qui ont le plus marqué les Français

Parmi cette liste, quels sont les « scoops » qui vous ont le plus étonné ces 25 dernières années ? (réponses données à l'aide d'une liste, deux réponses possibles)

- À tous -



Résultats détaillés

	Total	Sexe		Age					Catégorie socio-professionnelle de l'interviewé(e)			Niveau de diplôme				Revenus mensuels nets du foyer				
		Un homme	Une femme	18-24 ans	25-34 ans	35-49 ans	50-64 ans	65 ans et plus	CSP+	CSP -	Inactifs	Inférieur au Bac	Bac	Bac+2	Supérieur à Bac+2	Moins de 1200 euros nets par mois	1 200 à moins de 2 300 euros	2 300 à moins de 3 500 euros	3 500 à moins de 5 000 euros	5 000 euros et plus
Parmi cette liste, quelles sont les personnes célèbres dont la disparition vous a le plus touché au cours de ces 25 dernières années ?																				
Lady Diana	39%	37%	41%	28%	35%	40%	43%	42%	37%	38%	40%	45%	42%	33%	37%	32%	40%	35%	40%	39%
Michael Jackson	25%	21%	30%	36%	48%	29%	19%	7%	33%	31%	17%	17%	28%	30%	27%	29%	28%	26%	23%	23%
Gregory Lemarchal	24%	18%	30%	30%	25%	26%	22%	21%	18%	31%	24%	32%	24%	29%	17%	31%	27%	23%	19%	13%
Marie Trintignant	21%	25%	16%	3%	10%	17%	26%	34%	22%	12%	25%	19%	17%	19%	25%	14%	16%	21%	30%	33%
Jean-Luc Delarue	11%	8%	14%	16%	9%	10%	9%	12%	7%	12%	13%	11%	10%	14%	9%	15%	11%	12%	7%	6%
Guillaume Depardieu	11%	11%	10%	11%	7%	10%	10%	14%	9%	9%	13%	9%	13%	10%	11%	15%	9%	11%	13%	11%
Amy Winehouse	9%	7%	11%	20%	9%	8%	9%	5%	10%	10%	8%	6%	12%	10%	9%	5%	13%	7%	7%	11%
Whitney Houston	8%	10%	6%	4%	16%	6%	6%	9%	10%	9%	6%	7%	6%	8%	9%	7%	6%	9%	9%	11%
Ne se prononce pas	5%	6%	3%	4%	5%	5%	4%	7%	4%	5%	5%	4%	4%	4%	7%	2%	4%	5%	6%	5%
Parmi cette liste, quels sont les « scoops » qui vous ont le plus étonné ces 25 dernières années ?																				
L'affaire Dominique Strauss-Kahn au Sofitel de New-York	69%	71%	67%	69%	63%	63%	73%	76%	69%	64%	73%	63%	67%	67%	76%	53%	65%	70%	79%	85%
La mise en examen de Jean-Luc Delarue pour acquisition et détention de stupéfiants	26%	19%	33%	38%	28%	28%	23%	22%	22%	33%	24%	26%	33%	28%	22%	35%	32%	23%	19%	19%
L'affaire Zahia, impliquant des joueurs de l'équipe de France de football	15%	14%	16%	11%	19%	16%	16%	12%	11%	17%	16%	17%	15%	17%	13%	20%	17%	14%	12%	11%
La liaison entre Claire Chazal et Patrick Poivre D'Arvor	8%	6%	9%	9%	13%	8%	6%	6%	8%	9%	6%	10%	8%	7%	6%	10%	7%	8%	7%	2%
La révélation de l'existence de l'enfant de Albert de Monaco	8%	7%	9%	8%	8%	7%	8%	9%	10%	6%	8%	8%	10%	7%	7%	7%	7%	8%	9%	6%
La grossesse de Rachida Dati	7%	7%	6%	5%	4%	5%	7%	11%	7%	4%	9%	7%	6%	6%	8%	5%	6%	6%	9%	10%
Le divorce de Stéphanie de Monaco et Daniel Ducruet	3%	2%	3%	-	4%	2%	3%	3%	2%	3%	2%	2%	3%	3%	2%	4%	2%	3%	-	3%
La fille cachée de Loana	1%	1%	1%	5%	2%	1%	-	-	1%	1%	2%	3%	1%	-	1%	1%	2%	1%	-	-
Ne se prononce pas	6%	6%	5%	5%	7%	7%	5%	4%	8%	7%	4%	4%	5%	8%	5%	6%	5%	6%	7%	3%

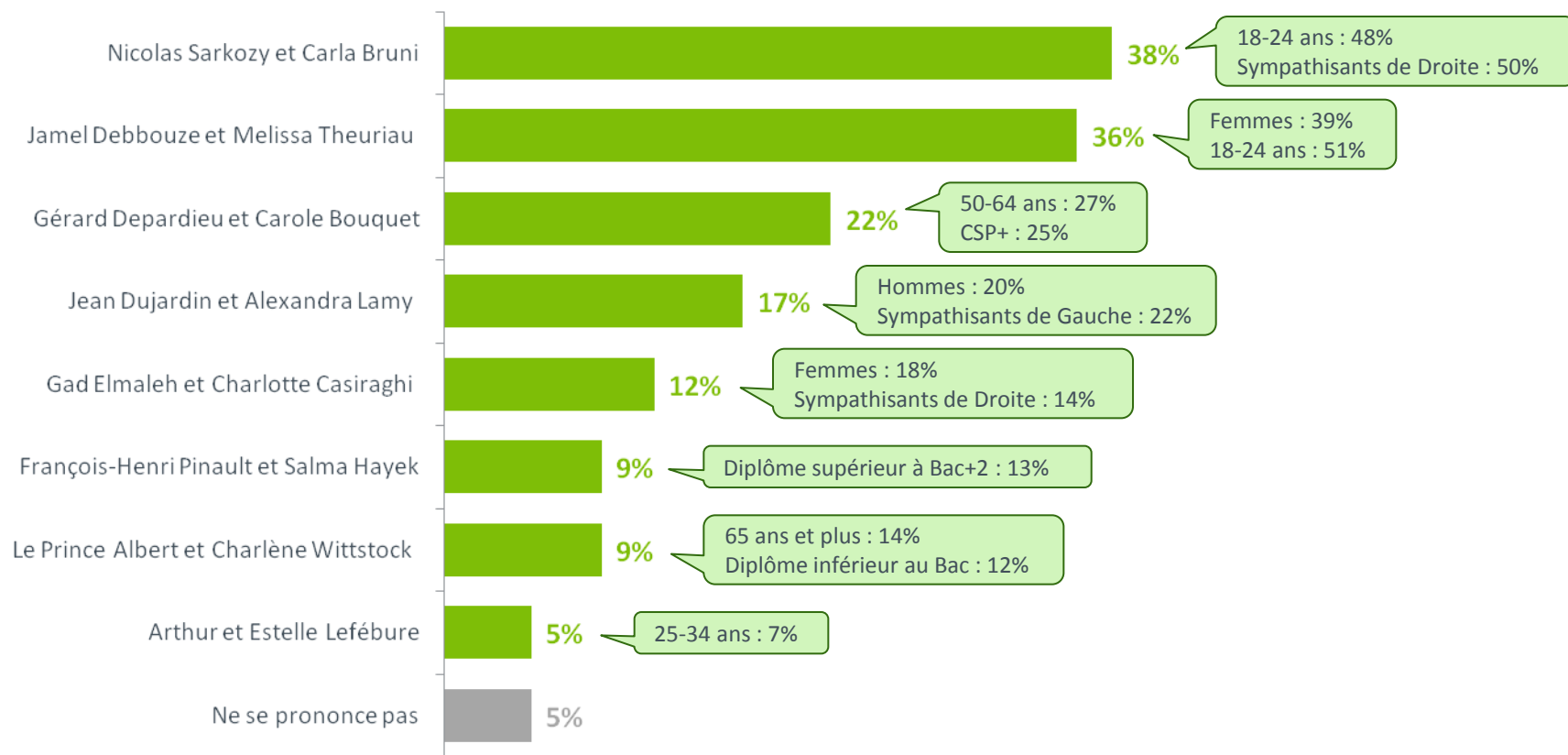
Résultats détaillés

	Total	Région d'habitation		Situation familiale						Proximité politique											
		Région Parisienne	Province	ST Seul(e)	Seul(e) sans enfant	Seul(e) avec enfant(s)	ST En couple	En couple sans enfant	En couple avec enfant(s)	Sous-total Extrême-Gauche et Gauche	Sous-total Gauche	Le Front de Gauche	Le Parti Socialiste	Europe Ecologie Les Verts	Le MoDem	Sous-total Extrême-Droite et Droite	Sous-total Droite	L'Union des Démocrates Indépendants (UDI)	L'UMP	Le Front National	Sans préférence partisane
Parmi cette liste, quelles sont les personnes célèbres dont la disparition vous a le plus touché au cours de ces 25 dernières années ?																					
Lady Diana	39%	38%	39%	37%	37%	36%	40%	39%	40%	33%	34%	26%	34%	40%	35%	48%	49%	53%	48%	48%	34%
Michael Jackson	25%	28%	25%	26%	26%	28%	25%	24%	27%	24%	23%	18%	22%	36%	28%	23%	23%	29%	22%	22%	29%
Gregory Lemarchal	24%	19%	25%	23%	23%	25%	25%	22%	28%	18%	18%	16%	22%	7%	23%	26%	26%	23%	26%	26%	25%
Marie Trintignant	21%	25%	20%	18%	17%	21%	22%	23%	21%	26%	27%	33%	25%	27%	23%	21%	21%	19%	22%	22%	15%
Jean-Luc Delarue	11%	9%	12%	11%	10%	15%	11%	11%	11%	10%	11%	4%	16%	2%	14%	11%	13%	13%	13%	5%	13%
Guillaume Depardieu	11%	12%	10%	12%	12%	12%	10%	11%	8%	18%	17%	25%	14%	21%	8%	8%	9%	11%	9%	2%	9%
Amy Winehouse	9%	11%	9%	10%	11%	7%	8%	9%	7%	12%	12%	11%	11%	17%	9%	8%	7%	6%	8%	8%	8%
Whitney Houston	8%	10%	8%	8%	8%	6%	8%	8%	8%	8%	8%	6%	9%	11%	2%	8%	8%	7%	8%	9%	9%
Ne se prononce pas	5%	5%	5%	5%	6%	4%	5%	5%	4%	5%	5%	9%	4%	-	7%	3%	2%	1%	2%	6%	7%
Parmi cette liste, quels sont les « scoops » qui vous ont le plus étonné ces 25 dernières années ?																					
L'affaire Dominique Strauss-Kahn au Sofitel de New-York	69%	78%	67%	68%	67%	73%	70%	73%	66%	76%	77%	68%	81%	74%	81%	71%	78%	79%	79%	50%	64%
La mise en examen de Jean-Luc Delarue pour acquisition et détention de stupéfiants	26%	22%	27%	29%	28%	30%	25%	27%	23%	26%	27%	14%	32%	22%	23%	24%	22%	20%	22%	33%	27%
L'affaire Zahia, impliquant des joueurs de l'équipe de France de football	15%	16%	15%	17%	16%	19%	14%	12%	17%	15%	15%	17%	13%	20%	14%	15%	15%	15%	15%	17%	18%
La liaison entre Claire Chazal et Patrick Poivre D'Arvor	8%	7%	8%	9%	9%	8%	7%	8%	6%	8%	8%	11%	7%	10%	4%	8%	7%	3%	8%	11%	7%
La révélation de l'existence de l'enfant de Albert de Monaco	8%	8%	8%	7%	7%	10%	8%	9%	8%	4%	4%	1%	4%	6%	6%	12%	11%	19%	10%	14%	6%
La grossesse de Rachida Dati	7%	6%	7%	5%	6%	1%	8%	8%	7%	6%	6%	6%	7%	7%	6%	8%	9%	9%	9%	5%	5%
Le divorce de Stéphanie de Monaco et Daniel Ducruet	3%	2%	3%	3%	3%	2%	2%	2%	3%	1%	1%	1%	1%	1%	-	3%	3%	2%	3%	2%	4%
La fille cachée de Loana	1%	0%	2%	2%	2%	2%	1%	1%	1%	2%	2%	-	2%	5%	2%	1%	0%	-	0%	2%	-
Ne se prononce pas	6%	4%	6%	5%	5%	3%	6%	4%	8%	5%	5%	8%	3%	6%	4%	3%	2%	1%	2%	6%	9%

Les couples célèbres qui ont le plus marqué les Français

Parmi cette liste, quel sont pour vous les couples célèbres les plus étonnants de ces 25 dernières années ?
(réponses données à l'aide d'une liste, deux réponses possibles)

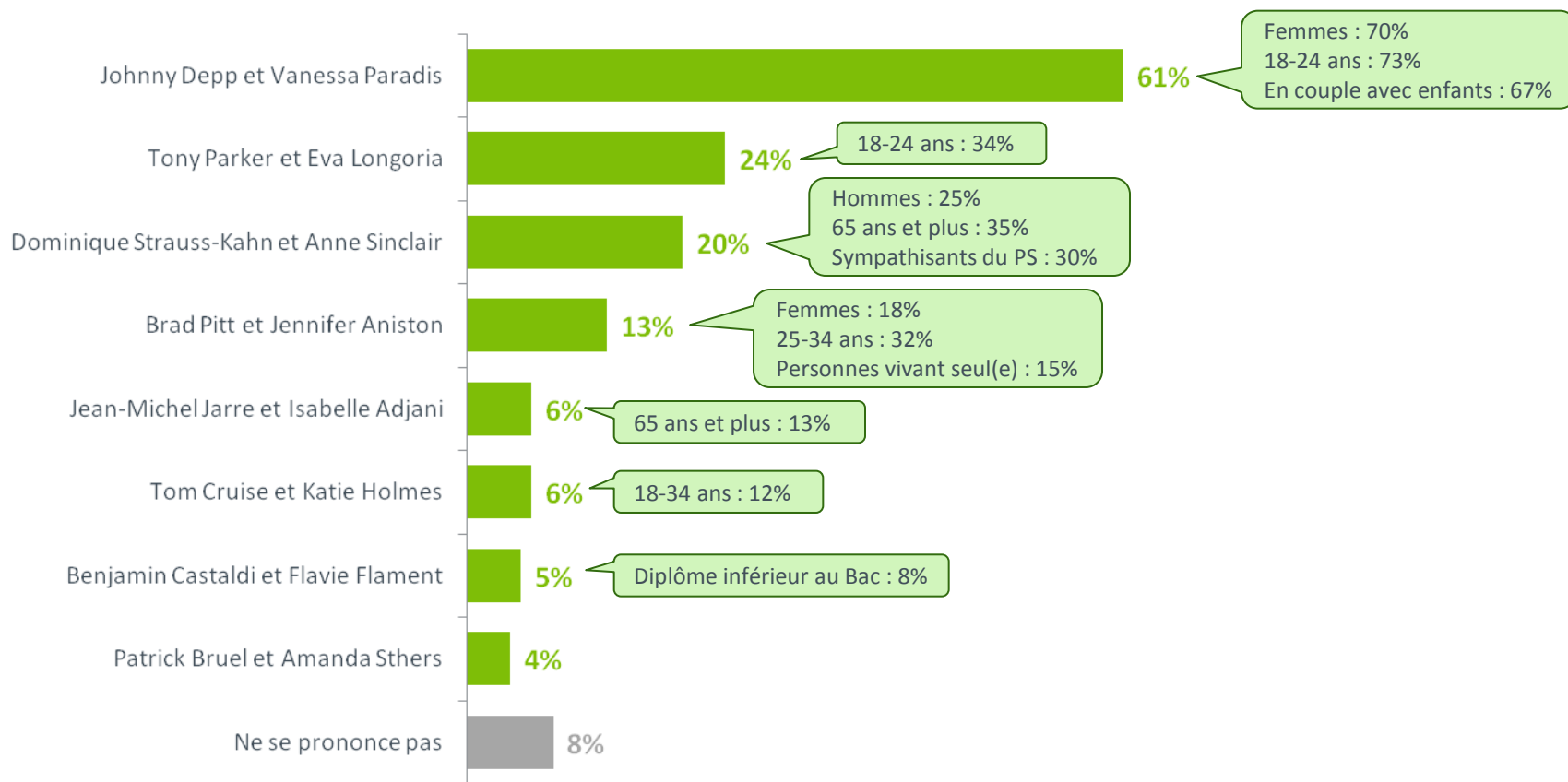
- À tous -



Les séparations qui ont le plus marqué les Français

Parmi cette liste, quels sont les couples dont la rupture vous a le plus marqué au cours de ces 25 dernières années ? (réponses données à l'aide d'une liste, deux réponses possibles)

- À tous -



Résultats détaillés

	Total	Sexe		Age					Catégorie socio-professionnelle de l'interviewé(e)			Niveau de diplôme				Revenus mensuels nets du foyer				
		Un homme	Une femme	18-24 ans	25-34 ans	35-49 ans	50-64 ans	65 ans et plus	CSP+	CSP -	Inactifs	Inférieur au Bac	Bac	Bac+2	Supérieur à Bac+2	Moins de 1200 euros nets par mois	1 200 à moins de 2 300 euros	2 300 à moins de 3 500 euros	3 500 à moins de 5 000 euros	5 000 euros et plus
Parmi cette liste, quel sont pour vous les couples célèbres les plus étonnants de ces 25 dernières années ?																				
Nicolas Sarkozy et Carla Bruni	38%	36%	41%	48%	43%	33%	38%	37%	39%	38%	38%	36%	42%	36%	39%	29%	38%	39%	40%	40%
Jamel Debbouze et Melissa Theuriau	36%	34%	39%	51%	44%	35%	28%	34%	31%	38%	38%	35%	41%	40%	32%	46%	34%	35%	32%	34%
Gérard Depardieu et Carole Bouquet	22%	22%	22%	12%	14%	23%	27%	26%	25%	17%	23%	21%	21%	23%	23%	24%	22%	19%	27%	27%
Jean Dujardin et Alexandra Lamy	17%	20%	14%	18%	21%	16%	16%	17%	15%	19%	17%	18%	17%	18%	16%	15%	20%	18%	16%	11%
Gad Elmaleh et Charlotte Casiraghi	12%	6%	18%	14%	12%	15%	10%	10%	13%	12%	12%	12%	9%	12%	14%	10%	14%	10%	11%	17%
François-Henri Pinault et Salma Hayek	9%	9%	9%	8%	12%	11%	7%	7%	11%	8%	8%	4%	7%	9%	13%	6%	7%	9%	12%	9%
Le Prince Albert et Charlène Wittstock	9%	10%	8%	3%	6%	6%	13%	14%	7%	9%	11%	12%	12%	7%	7%	8%	13%	9%	7%	7%
Arthur et Estelle Lefébure	5%	4%	6%	3%	7%	7%	4%	4%	6%	7%	4%	8%	6%	4%	4%	6%	4%	7%	4%	6%
Ne se prononce pas	5%	6%	4%	4%	8%	6%	4%	4%	5%	6%	4%	3%	4%	4%	7%	4%	5%	6%	5%	4%
Parmi cette liste, quels sont les couples dont la rupture vous a le plus marqué au cours de ces 25 dernières années ?																				
Johnny Depp et Vanessa Paradis	61%	51%	70%	73%	64%	70%	59%	43%	63%	71%	52%	61%	66%	63%	57%	64%	66%	59%	55%	58%
Tony Parker et Eva Longoria	24%	24%	24%	34%	24%	24%	19%	24%	21%	23%	26%	26%	28%	22%	22%	24%	25%	25%	23%	15%
Dominique Strauss-Kahn et Anne Sinclair	20%	25%	16%	11%	16%	12%	24%	35%	17%	13%	27%	18%	21%	21%	21%	9%	18%	21%	27%	31%
Brad Pitt et Jennifer Aniston	13%	7%	18%	24%	32%	11%	6%	3%	16%	15%	9%	6%	13%	12%	17%	25%	14%	12%	6%	7%
Jean-Michel Jarre et Isabelle Adjani	6%	8%	4%	-	-	5%	6%	13%	6%	4%	7%	6%	4%	6%	7%	4%	5%	5%	7%	11%
Tom Cruise et Katie Holmes	6%	3%	9%	12%	12%	6%	4%	3%	8%	8%	5%	5%	5%	8%	7%	8%	6%	7%	5%	4%
Benjamin Castaldi et Flavie Flament	5%	6%	5%	2%	3%	6%	6%	6%	3%	7%	6%	8%	6%	5%	3%	6%	5%	7%	5%	2%
Patrick Bruel et Amanda Sthers	4%	2%	5%	-	4%	3%	5%	4%	3%	4%	4%	5%	3%	3%	3%	3%	4%	3%	4%	3%
Ne se prononce pas	8%	13%	4%	5%	7%	6%	9%	12%	9%	5%	10%	6%	5%	9%	11%	7%	6%	9%	11%	11%

Résultats détaillés

	Total	Région d'habitation		Situation familiale						Proximité politique											
		Région Parisienne	Province	ST Seul(e)	Seul(e) sans enfant	Seul(e) avec enfant(s)	ST En couple	En couple sans enfant	En couple avec enfant(s)	Sous-total Extrême-Gauche et Gauche	Sous-total Gauche	Le Front de Gauche	Le Parti Socialiste	Europe Ecologie Les Verts	Le MoDem	Sous-total Extrême-Droite et Droite	Sous-total Droite	L'Union des Démocrates Indépendants (UDI)	L'UMP	Le Front National	Sans préférence partisane
Parmi cette liste, quel sont pour vous les couples célèbres les plus étonnants de ces 25 dernières années ?																					
Nicolas Sarkozy et Carla Bruni	38%	42%	37%	34%	33%	41%	40%	41%	39%	31%	32%	27%	33%	35%	29%	47%	50%	40%	52%	38%	37%
Jamel Debbouze et Melissa Theuriau	36%	39%	36%	38%	39%	32%	35%	35%	36%	35%	35%	24%	40%	31%	41%	35%	35%	36%	36%	35%	35%
Gérard Depardieu et Carole Bouquet	22%	20%	22%	21%	21%	21%	23%	24%	22%	23%	24%	28%	24%	19%	34%	22%	23%	31%	21%	19%	21%
Jean Dujardin et Alexandra Lamy	17%	18%	17%	18%	18%	17%	17%	18%	14%	21%	22%	26%	22%	19%	20%	15%	13%	12%	13%	21%	17%
Gad Elmaleh et Charlotte Casiraghi	12%	12%	12%	15%	15%	13%	11%	9%	13%	9%	9%	10%	8%	14%	12%	14%	14%	15%	15%	14%	10%
François-Henri Pinault et Salma Hayek	9%	9%	9%	9%	11%	2%	9%	8%	10%	11%	12%	9%	10%	18%	6%	9%	10%	15%	9%	5%	6%
Le Prince Albert et Charlène Wittstock	9%	8%	10%	8%	7%	13%	10%	11%	9%	9%	9%	10%	10%	4%	11%	10%	9%	7%	9%	13%	9%
Arthur et Estelle Lefébure	5%	3%	5%	4%	3%	13%	6%	5%	7%	6%	6%	7%	6%	5%	2%	4%	4%	1%	5%	4%	7%
Ne se prononce pas	5%	6%	5%	6%	7%	3%	4%	4%	5%	6%	6%	7%	5%	4%	5%	3%	2%	2%	2%	4%	7%
Parmi cette liste, quels sont les couples dont la rupture vous a le plus marqué au cours de ces 25 dernières années ?																					
Johnny Depp et Vanessa Paradis	61%	59%	61%	61%	59%	69%	61%	56%	67%	59%	59%	54%	59%	65%	63%	60%	60%	71%	59%	62%	64%
Tony Parker et Eva Longoria	24%	21%	25%	26%	26%	25%	23%	22%	23%	22%	22%	13%	24%	25%	19%	27%	29%	27%	29%	23%	21%
Dominique Strauss-Kahn et Anne Sinclair	20%	24%	20%	19%	20%	13%	21%	24%	17%	25%	26%	18%	30%	22%	21%	22%	24%	29%	23%	16%	14%
Brad Pitt et Jennifer Aniston	13%	12%	13%	15%	16%	12%	11%	12%	9%	12%	12%	7%	11%	19%	17%	12%	12%	9%	13%	13%	12%
Jean-Michel Jarre et Isabelle Adjani	6%	8%	5%	5%	5%	7%	6%	7%	4%	7%	7%	4%	8%	6%	8%	6%	7%	5%	7%	5%	4%
Tom Cruise et Katie Holmes	6%	7%	6%	8%	8%	6%	6%	5%	7%	6%	6%	9%	7%	2%	7%	7%	7%	3%	8%	6%	6%
Benjamin Castaldi et Flavie Flament	5%	3%	6%	3%	3%	7%	6%	6%	7%	3%	4%	5%	4%	1%	4%	7%	6%	6%	6%	8%	7%
Patrick Bruel et Amanda Sthers	4%	4%	3%	3%	2%	4%	4%	3%	5%	4%	4%	6%	3%	6%	4%	2%	3%	2%	3%	2%	4%
Ne se prononce pas	8%	11%	8%	9%	9%	8%	8%	9%	6%	9%	9%	14%	6%	9%	8%	6%	6%	5%	6%	7%	10%