



## Le regard des Français sur le départ de Gérard Depardieu en Belgique

Rapport rédigé par :

Jean-Daniel Lévy, Directeur du Département Politique – Opinion

Marion Desreumaux, Chef de groupe au Département Politique – Opinion

Marine Rey, Chargée d'études au Département Politique – Opinion

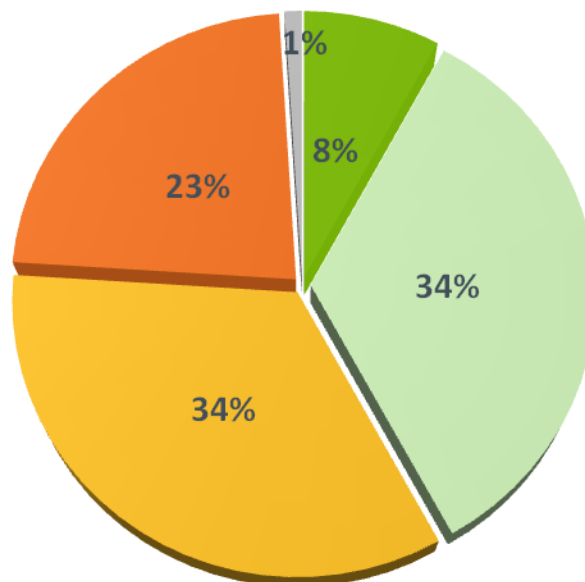
# Méthodologie d'enquête

- *Enquête réalisée en ligne les 17 et 18 décembre 2012.*
- *Echantillon de 1 054 individus représentatifs de la population française âgée de 18 ans et plus, à partir de l'access panel Harris Interactive.*
- *Méthode des quotas et redressement appliquée aux variables suivantes : sexe, âge, catégorie socioprofessionnelle et région de l'interviewé(e).*
- *Aide à la lecture des résultats détaillés :*
  - *Les chiffres sur fond vert sont ceux qui apparaissent le plus significativement au dessus du chiffre auprès de l'ensemble de la population interrogée tandis que les chiffres sur fond orange sont ceux qui apparaissent le plus significativement en-dessous.*
  - *Les chiffres des colonnes comportant une astérisque (\*) sont à interpréter avec prudence en raison de la faiblesse des effectifs.*

# De façon générale, près de six Français sur dix indiquent aujourd'hui avoir une mauvaise image de Gérard Depardieu

*Avez-vous une très bonne, une assez bonne, une assez mauvaise ou une très mauvaise image de Gérard Depardieu ?*

- À tous -



**ST Mauvaise image : 57%**

**Sympathisants de Gauche : 80%**  
**Sympathisants de Droite : 35%**

**ST Bonne image : 42%**

**Sympathisants de Gauche : 19%**  
**Sympathisants de Droite : 65%**

■ Très bonne image   ■ Assez bonne image   ■ Assez mauvaise image   ■ Très mauvaise image   ■ Ne se prononce pas

## Évocations spontanées

Lorsque vous pensez au départ de Gérard Depardieu en Belgique, quels sont tous les mots, les impressions qui vous viennent à l'esprit ? (**Question ouverte, réponses spontanées**)

- À tous -

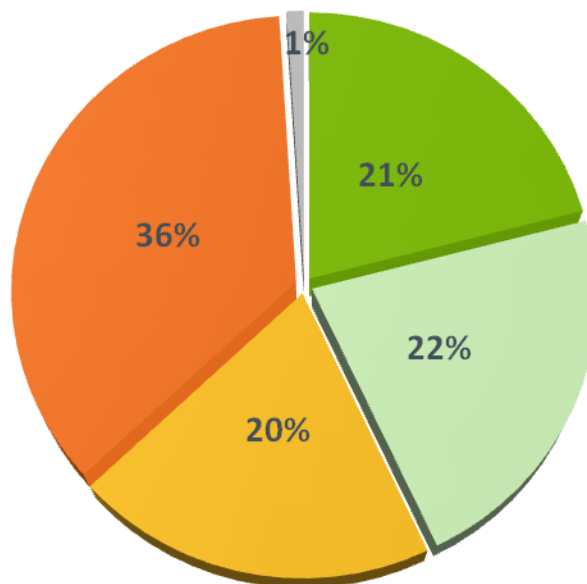


Le nuage de mots est automatiquement généré à partir de l'exhaustivité des réponses spontanées à la question ouverte. La taille d'un mot dans le visuel représente sa fréquence d'utilisation : le mot écrit en plus gros caractères est celui qui a été le plus utilisé par les sondés dans leurs réponses. L'emplacement d'un mot au sein du nuage n'a pas de signification particulière, pas plus que sa couleur.

# Près de six Français sur dix n'approuvent pas la décision de Gérard Depardieu de partir vivre en Belgique

*Approuvez-vous tout à fait, plutôt, plutôt pas ou pas du tout la décision de Gérard Depardieu de partir vivre en Belgique, où il devrait bénéficier de conditions fiscales plus avantageuses qu'en France ?*

- À tous -



**ST Oui : 43%**

**Sympathisants de Gauche : 10%**  
**Sympathisants de Droite : 72%**

**ST Non : 56%**

**Sympathisants de Gauche : 90%**  
**Sympathisants de Droite : 28%**

■ Tout à fait

■ Plutôt

■ Plutôt pas

■ Pas du tout

■ Ne se prononce pas

# Résultats détaillés

	Total	Sexe		Âge					Catégorie socio-professionnelle de l'interviewé(e)			Niveau de diplôme				Revenus nets mensuels du foyer					
		Un homme	Une femme	18-24 ans	25-34 ans	35-49 ans	50-64 ans	65 ans et plus	CSP+	CSP-	Inactifs	Inférieur au Bac	Bac	Bac+2	Supérieur à Bac+2	Moins de 1200 euros	1 200 à moins de 2 300 euros	2 300 à moins de 3 500 euros	3 500 à moins de 5 000 euros	5 000 euros et plus	
<b>Avez-vous une très bonne, une assez bonne, une assez mauvaise ou une très mauvaise image de Gérard Depardieu ?</b>																					
<b>ST Bonne image</b>	<b>42%</b>	<b>43%</b>	<b>41%</b>	<b>38%</b>	<b>47%</b>	<b>44%</b>	<b>39%</b>	<b>40%</b>	<b>42%</b>	<b>44%</b>	<b>40%</b>	<b>44%</b>	<b>43%</b>	<b>40%</b>	<b>40%</b>	<b>41%</b>	<b>41%</b>	<b>43%</b>	<b>43%</b>	<b>42%</b>	
Une très bonne image	8%	9%	7%	3%	2%	10%	12%	9%	9%	9%	7%	15%	10%	4%	5%	11%	8%	9%	9%	6%	
Une assez bonne image	34%	34%	34%	35%	45%	35%	26%	31%	33%	35%	33%	29%	33%	36%	35%	30%	33%	34%	34%	36%	
<b>ST Mauvaise image</b>	<b>57%</b>	<b>56%</b>	<b>58%</b>	<b>59%</b>	<b>50%</b>	<b>56%</b>	<b>60%</b>	<b>59%</b>	<b>58%</b>	<b>55%</b>	<b>58%</b>	<b>54%</b>	<b>55%</b>	<b>59%</b>	<b>59%</b>	<b>54%</b>	<b>59%</b>	<b>57%</b>	<b>56%</b>	<b>58%</b>	
Une assez mauvaise image	34%	28%	39%	52%	33%	31%	32%	29%	37%	33%	32%	23%	41%	35%	36%	26%	37%	33%	31%	34%	
Une très mauvaise image	23%	28%	19%	7%	17%	25%	28%	30%	21%	22%	26%	31%	14%	23%	23%	28%	22%	24%	25%	24%	
Ne se prononce pas	1%	1%	2%	2%	3%	-	1%	1%	-	1%	2%	2%	1%	1%	-	5%	-	1%	1%	-	
<b>Approuvez-vous tout à fait, plutôt, plutôt pas ou pas du tout la décision de Gérard Depardieu de partir vivre en Belgique où il devrait bénéficier de conditions fiscales plus avantageuses qu'en France ?</b>																					
<b>ST Oui</b>	<b>43%</b>	<b>43%</b>	<b>43%</b>	<b>41%</b>	<b>48%</b>	<b>45%</b>	<b>40%</b>	<b>42%</b>	<b>44%</b>	<b>47%</b>	<b>40%</b>	<b>47%</b>	<b>46%</b>	<b>40%</b>	<b>41%</b>	<b>48%</b>	<b>44%</b>	<b>39%</b>	<b>44%</b>	<b>44%</b>	
Tout à fait	21%	24%	18%	9%	18%	20%	23%	28%	23%	18%	21%	27%	24%	14%	19%	22%	19%	20%	25%	24%	
Plutôt	22%	19%	25%	32%	30%	25%	18%	14%	20%	28%	19%	20%	22%	26%	22%	26%	25%	19%	19%	20%	
<b>ST Non</b>	<b>56%</b>	<b>57%</b>	<b>55%</b>	<b>59%</b>	<b>49%</b>	<b>54%</b>	<b>59%</b>	<b>57%</b>	<b>56%</b>	<b>52%</b>	<b>58%</b>	<b>51%</b>	<b>53%</b>	<b>58%</b>	<b>59%</b>	<b>47%</b>	<b>55%</b>	<b>60%</b>	<b>56%</b>	<b>56%</b>	
Plutôt pas	20%	18%	21%	30%	21%	18%	20%	16%	18%	20%	21%	14%	23%	24%	20%	13%	20%	23%	17%	19%	
Pas du tout	36%	39%	33%	28%	28%	37%	39%	41%	38%	33%	37%	37%	30%	34%	39%	33%	35%	37%	39%	37%	
Ne se prononce pas	1%	1%	2%	-	4%	1%	1%	1%	-	1%	2%	2%	1%	2%	1%	5%	2%	1%	-	-	

# Résultats détaillés

	Total	Région d'habitation		Image globale de Gérard Depardieu		Approuve la décision de Gérard Depardieu de partir vivre en Belgique		Raison associée au départ de Gérard Depardieu en Belgique		Juge que le départ de Gérard Depardieu...		Souhaite que Gérard Depardieu n'ait plus la nationalité française	
		Région Parisienne	Province	ST Bonne image	ST Mauvaise image	ST Oui	ST Non	Parce que le gouvernement a mis en place une mauvaise politique fiscale	Parce qu'il ne veut pas participer à l'effort fiscal juste	... est un acte isolé	... correspond au comportement de nombreuses personnes riches	ST Oui	ST Non
<b>Avez-vous une très bonne, une assez bonne, une assez mauvaise ou une très mauvaise image de Gérard Depardieu ?</b>													
<b>ST Bonne image</b>	<b>42%</b>	<b>42%</b>	<b>42%</b>			<b>76%</b>	<b>17%</b>	<b>71%</b>	<b>16%</b>	<b>27%</b>	<b>44%</b>	<b>20%</b>	<b>59%</b>
Une très bonne image	8%	7%	9%			19%	-	16%	2%	4%	9%	3%	12%
Une assez bonne image	34%	35%	33%			57%	16%	55%	14%	23%	35%	17%	46%
<b>ST Mauvaise image</b>	<b>57%</b>	<b>54%</b>	<b>58%</b>			<b>24%</b>	<b>83%</b>	<b>28%</b>	<b>84%</b>	<b>73%</b>	<b>55%</b>	<b>79%</b>	<b>41%</b>
Une assez mauvaise image	34%	30%	35%			20%	44%	23%	43%	43%	32%	37%	31%
Une très mauvaise image	23%	25%	23%			4%	39%	5%	41%	30%	23%	43%	10%
Ne se prononce pas	1%	4%	1%			-	1%	1%	1%	-	1%	1%	-
<b>Approuvez-vous tout à fait, plutôt, plutôt pas ou pas du tout la décision de Gérard Depardieu de partir vivre en Belgique où il devrait bénéficier de conditions fiscales plus avantageuses qu'en France ?</b>													
<b>ST Oui</b>	<b>43%</b>	<b>44%</b>	<b>43%</b>	<b>78%</b>	<b>18%</b>			<b>81%</b>	<b>8%</b>	<b>25%</b>	<b>46%</b>	<b>20%</b>	<b>61%</b>
Tout à fait	21%	24%	20%	40%	7%			41%	3%	9%	22%	10%	29%
Plutôt	22%	20%	23%	38%	11%			40%	6%	16%	23%	10%	31%
<b>ST Non</b>	<b>56%</b>	<b>54%</b>	<b>56%</b>	<b>22%</b>	<b>81%</b>			<b>19%</b>	<b>91%</b>	<b>74%</b>	<b>54%</b>	<b>80%</b>	<b>39%</b>
Plutôt pas	20%	20%	20%	16%	23%			15%	24%	28%	19%	19%	21%
Pas du tout	36%	34%	36%	6%	58%			3%	67%	46%	35%	61%	18%
Ne se prononce pas	1%	2%	1%	-	1%			-	-	1%	-	-	-

# Résultats détaillés

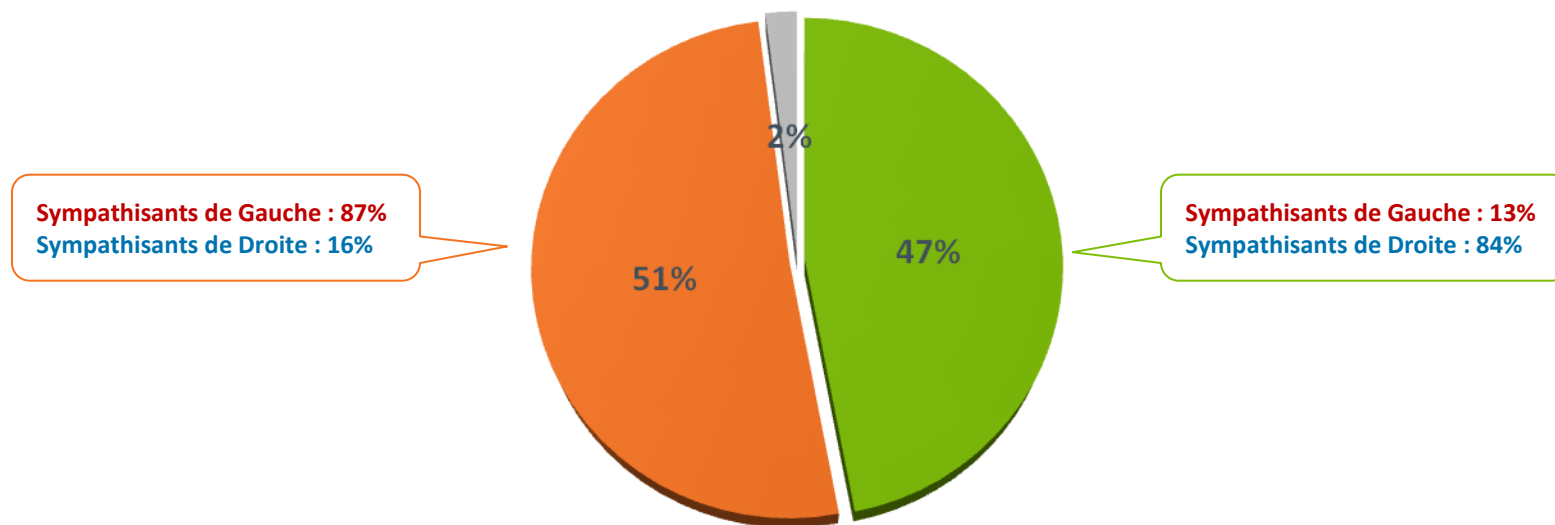
	Total	Proximité politique											Vote au premier tour de l'élection présidentielle de 2012					
		ST Extrême-Gauche et Gauche	ST Gauche	Le Front de Gauche	Le Parti Socialiste	Europe Ecologie Les Verts (*)	Le MoDem	ST Extrême-Droite et Droite	ST Droite	L'Union des Démocrates Indépendants, l'UDI (*)	L'UMP	Le Front National	Sans préférence partisane	Jean-Luc Mélenchon	François Hollande	François Bayrou	Nicolas Sarkozy	Marine Le Pen
<b>Avez-vous une très bonne, une assez bonne, une assez mauvaise ou une très mauvaise image de Gérard Depardieu ?</b>																		
<b>ST Bonne image</b>	<b>42%</b>	<b>21%</b>	<b>19%</b>	<b>27%</b>	<b>18%</b>	<b>16%</b>	<b>32%</b>	<b>62%</b>	<b>65%</b>	<b>63%</b>	<b>65%</b>	<b>53%</b>	<b>40%</b>	<b>37%</b>	<b>18%</b>	<b>37%</b>	<b>65%</b>	<b>51%</b>
Une très bonne image	8%	3%	3%	4%	2%	3%	7%	15%	17%	15%	16%	11%	7%	7%	2%	8%	18%	10%
Une assez bonne image	34%	19%	17%	23%	16%	12%	25%	46%	48%	48%	49%	42%	33%	30%	16%	29%	47%	41%
<b>ST Mauvaise image</b>	<b>57%</b>	<b>78%</b>	<b>80%</b>	<b>73%</b>	<b>82%</b>	<b>84%</b>	<b>68%</b>	<b>38%</b>	<b>35%</b>	<b>37%</b>	<b>35%</b>	<b>46%</b>	<b>59%</b>	<b>63%</b>	<b>82%</b>	<b>63%</b>	<b>35%</b>	<b>49%</b>
Une assez mauvaise image	34%	40%	41%	22%	42%	66%	48%	26%	27%	24%	28%	23%	33%	29%	42%	42%	26%	26%
Une très mauvaise image	23%	38%	39%	51%	40%	19%	20%	12%	9%	13%	7%	23%	26%	34%	40%	21%	9%	23%
Ne se prononce pas	1%	-	-	-	-	-	-	-	-	-	-	1%	2%	-	-	1%	-	1%
<b>Approuvez-vous tout à fait, plutôt, plutôt pas ou pas du tout la décision de Gérard Depardieu de partir vivre en Belgique où il devrait bénéficier de conditions fiscales plus avantageuses qu'en France ?</b>																		
<b>ST Oui</b>	<b>43%</b>	<b>12%</b>	<b>10%</b>	<b>12%</b>	<b>8%</b>	<b>17%</b>	<b>29%</b>	<b>70%</b>	<b>72%</b>	<b>70%</b>	<b>74%</b>	<b>64%</b>	<b>48%</b>	<b>20%</b>	<b>11%</b>	<b>42%</b>	<b>74%</b>	<b>65%</b>
Tout à fait	21%	4%	3%	9%	2%	2%	16%	39%	36%	27%	38%	47%	22%	12%	3%	14%	39%	44%
Plutôt	22%	8%	7%	3%	6%	15%	13%	31%	36%	43%	36%	17%	26%	8%	8%	28%	36%	21%
<b>ST Non</b>	<b>56%</b>	<b>88%</b>	<b>90%</b>	<b>88%</b>	<b>91%</b>	<b>83%</b>	<b>71%</b>	<b>30%</b>	<b>28%</b>	<b>30%</b>	<b>26%</b>	<b>35%</b>	<b>51%</b>	<b>80%</b>	<b>88%</b>	<b>58%</b>	<b>26%</b>	<b>34%</b>
Plutôt pas	20%	22%	22%	25%	23%	22%	24%	16%	17%	22%	15%	14%	18%	29%	19%	20%	15%	11%
Pas du tout	36%	66%	67%	63%	68%	62%	47%	14%	11%	8%	12%	22%	34%	51%	69%	38%	10%	23%
Ne se prononce pas	1%	-	-	-	-	-	-	-	-	-	-	1%	1%	-	1%	-	-	1%



## Les Français sont très partagés sur ce qui a poussé Gérard Depardieu au départ : refus de participer à un effort fiscal juste selon les uns, conséquence de la mauvaise politique fiscale du gouvernement selon les autres

De quelle opinion vous sentez-vous le plus proche : Gérard Depardieu part vivre en Belgique ... ?

- À tous -



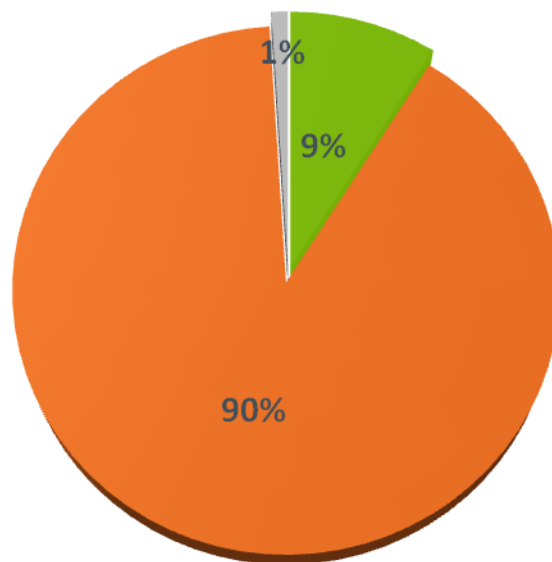
- Parce que le gouvernement a mis en place une mauvaise politique fiscale à l'égard des Français les plus riches
- Parce qu'il ne veut pas participer à l'effort fiscal juste, demandé par le gouvernement aux Français les plus riches
- Ne se prononce pas

# Selon neuf Français sur dix, cette décision de Gérard Depardieu est symptomatique du comportement de nombreuses personnes riches

Selon vous, cette décision de Gérard Depardieu de quitter la France... ?

- À tous -

Sympathisants de Gauche : 86%  
Sympathisants de Droite : 93%

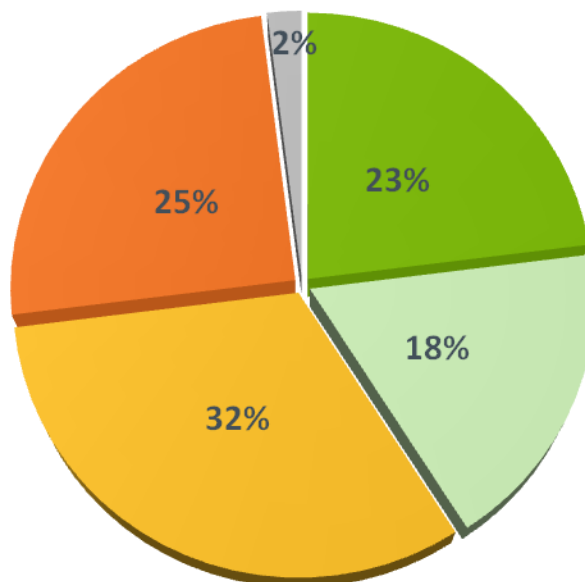


■ ... est un acte isolé ■ ... correspond au comportement de nombreuses personnes riches ■ Ne se prononce pas

# Quatre Français sur dix déclarent souhaiter que Gérard Depardieu n'ait plus la nationalité française

*Si toutes les conditions juridiques étaient réunies, souhaiteriez-vous que Gérard Depardieu n'ait plus la nationalité française ?*

- À tous -



**ST Oui : 41%**

**Sympathisants de Gauche : 56%**  
**Sympathisants de Droite : 25%**

**ST Non : 57%**

**Sympathisants de Gauche : 43%**  
**Sympathisants de Droite : 75%**

■ Oui, tout à fait

■ Oui, plutôt

■ Non, plutôt pas

■ Non, pas du tout

■ Ne se prononce pas

# Résultats détaillés

	Total	Sexe		Âge					Catégorie socio-professionnelle de l'interviewé(e)			Niveau de diplôme				Revenus nets mensuels du foyer				
		Un homme	Une femme	18-24 ans	25-34 ans	35-49 ans	50-64 ans	65 ans et plus	CSP+	CSP-	Inactifs	Inférieur au Bac	Bac	Bac+2	Supérieur à Bac+2	Moins de 1200 euros	1 200 à moins de 2 300 euros	2 300 à moins de 3 500 euros	3 500 à moins de 5 000 euros	5 000 euros et plus
<b>De quelle opinion vous sentez-vous le plus proche : Gérard Depardieu part vivre en Belgique ... ?</b>																				
Parce que le gouvernement a mis en place une mauvaise politique fiscale à l'égard des Français les plus riches	47%	50%	45%	42%	46%	49%	46%	49%	46%	48%	47%	45%	54%	44%	47%	44%	48%	47%	43%	58%
Parce qu'il ne veut pas participer à l'effort fiscal juste, demandé par le gouvernement aux Français les plus riches	51%	50%	52%	55%	50%	50%	52%	50%	53%	50%	50%	52%	44%	54%	52%	47%	51%	53%	57%	41%
Ne se prononce pas	2%	-	3%	2%	3%	1%	1%	1%	1%	1%	2%	3%	2%	1%	1%	9%	1%	-	-	1%
<b>Selon vous, cette décision de Gérard Depardieu de quitter la France... ?</b>																				
... est un acte isolé	9%	10%	8%	10%	12%	7%	7%	9%	15%	4%	8%	5%	7%	6%	14%	3%	8%	7%	12%	20%
... correspond au comportement de nombreuses personnes riches	90%	89%	90%	87%	85%	92%	92%	90%	84%	94%	91%	94%	91%	93%	85%	93%	90%	93%	87%	80%
Ne se prononce pas	1%	1%	2%	3%	3%	1%	1%	1%	1%	2%	1%	2%	2%	1%	2%	5%	2%	-	1%	-
<b>Si toutes les conditions juridiques étaient réunies, souhaiteriez-vous que Gérard Depardieu n'ait plus la nationalité française ?</b>																				
<b>ST Oui</b>	<b>41%</b>	<b>41%</b>	<b>41%</b>	<b>38%</b>	<b>39%</b>	<b>40%</b>	<b>47%</b>	<b>40%</b>	<b>44%</b>	<b>41%</b>	<b>40%</b>	<b>45%</b>	<b>35%</b>	<b>46%</b>	<b>39%</b>	<b>39%</b>	<b>42%</b>	<b>45%</b>	<b>42%</b>	<b>33%</b>
Oui, tout à fait	23%	26%	21%	19%	16%	24%	29%	23%	25%	21%	23%	27%	18%	26%	22%	27%	23%	23%	25%	22%
Oui, plutôt	18%	15%	21%	19%	23%	16%	17%	17%	18%	20%	17%	18%	18%	20%	17%	12%	19%	22%	17%	11%
<b>ST Non</b>	<b>57%</b>	<b>58%</b>	<b>55%</b>	<b>62%</b>	<b>56%</b>	<b>58%</b>	<b>51%</b>	<b>59%</b>	<b>55%</b>	<b>56%</b>	<b>58%</b>	<b>52%</b>	<b>61%</b>	<b>53%</b>	<b>59%</b>	<b>55%</b>	<b>55%</b>	<b>54%</b>	<b>58%</b>	<b>67%</b>
Non, plutôt pas	32%	29%	35%	41%	34%	34%	29%	27%	30%	35%	31%	26%	36%	33%	33%	33%	34%	31%	26%	36%
Non, pas du tout	25%	29%	20%	20%	22%	24%	22%	32%	25%	21%	26%	26%	24%	20%	26%	22%	21%	23%	32%	31%
Ne se prononce pas	2%	1%	4%	-	5%	2%	3%	1%	1%	3%	2%	2%	4%	2%	2%	6%	4%	1%	1%	-

# Résultats détaillés

	Total	Région d'habitation		Image globale de Gérard Depardieu		Approuve la décision de Gérard Depardieu de partir vivre en Belgique		Raison associée au départ de Gérard Depardieu en Belgique		Juge que le départ de Gérard Depardieu...		Souhaite que Gérard Depardieu n'ait plus la nationalité française	
		Région Parisienne	Province	ST Bonne image	ST Mauvaise image	ST Oui	ST Non	Parce que le gouvernement a mis en place une mauvaise politique fiscale	Parce qu'il ne veut pas participer à l'effort fiscal juste	... est un acte isolé	... correspond au comportement de nombreuses personnes riches	ST Oui	ST Non
<b>De quelle opinion vous sentez-vous le plus proche : Gérard Depardieu part vivre en Belgique ... ?</b>													
Parce que le gouvernement a mis en place une mauvaise politique fiscale à l'égard des Français les plus riches	47%	49%	47%	81%	23%	89%	16%			25%	50%	23%	65%
Parce qu'il ne veut pas participer à l'effort fiscal juste, demandé par le gouvernement aux Français les plus riches	51%	49%	51%	19%	75%	10%	84%			75%	49%	77%	34%
Ne se prononce pas	2%	2%	2%	1%	1%	1%	-			-	1%	-	1%
<b>Selon vous, cette décision de Gérard Depardieu de quitter la France... ?</b>													
... est un acte isolé	9%	14%	7%	6%	11%	5%	11%	4%	13%			9%	9%
... correspond au comportement de nombreuses personnes riches	90%	83%	91%	94%	87%	95%	88%	95%	87%			90%	91%
Ne se prononce pas	1%	3%	1%	-	2%	-	1%	1%	-			1%	-
<b>Si toutes les conditions juridiques étaient réunies, souhaiteriez-vous que Gérard Depardieu n'ait plus la nationalité française ?</b>													
<b>ST Oui</b>	<b>41%</b>	<b>39%</b>	<b>42%</b>	<b>20%</b>	<b>57%</b>	<b>19%</b>	<b>59%</b>	<b>20%</b>	<b>62%</b>	<b>43%</b>	<b>41%</b>		
Oui, tout à fait	23%	20%	24%	5%	37%	6%	37%	6%	39%	23%	23%		
Oui, plutôt	18%	19%	18%	14%	21%	13%	22%	14%	22%	20%	18%		
<b>ST Non</b>	<b>57%</b>	<b>58%</b>	<b>56%</b>	<b>79%</b>	<b>41%</b>	<b>80%</b>	<b>40%</b>	<b>78%</b>	<b>38%</b>	<b>57%</b>	<b>57%</b>		
Non, plutôt pas	32%	33%	32%	39%	28%	39%	28%	40%	26%	39%	32%		
Non, pas du tout	25%	25%	24%	40%	13%	41%	12%	38%	11%	18%	25%		
Ne se prononce pas	2%	2%	2%	1%	2%	1%	1%	2%	1%	-	1%		

# Résultats détaillés

	Total	Proximité politique											Vote au premier tour de l'élection présidentielle de 2012					
		ST Extrême-Gauche et Gauche	ST Gauche	Le Front de Gauche	Le Parti Socialiste	Europe Ecologie Les Verts (*)	Le MoDem	ST Extrême-Droite et Droite	ST Droite	L'Union des Démocrates Indépendants, l'UDI (*)	L'UMP	Le Front National	Sans préférence partisane	Jean-Luc Mélenchon	François Hollande	François Bayrou	Nicolas Sarkozy	Marine Le Pen
<b>De quelle opinion vous sentez-vous le plus proche : Gérard Depardieu part vivre en Belgique ... ?</b>																		
Parce que le gouvernement a mis en place une mauvaise politique fiscale à l'égard des Français les plus riches	47%	14%	13%	8%	12%	27%	41%	80%	84%	84%	84%	67%	50%	19%	13%	48%	86%	67%
Parce qu'il ne veut pas participer à l'effort fiscal juste, demandé par le gouvernement aux Français les plus riches	51%	86%	87%	92%	88%	73%	59%	20%	16%	16%	16%	32%	48%	81%	87%	52%	14%	33%
Ne se prononce pas	2%	-	-	-	-	-	-	-	-	-	-	1%	2%	-	-	-	-	-
<b>Selon vous, cette décision de Gérard Depardieu de quitter la France... ?</b>																		
... est un acte isolé	9%	14%	14%	11%	14%	23%	7%	5%	5%	16%	3%	4%	8%	12%	14%	7%	5%	4%
... correspond au comportement de nombreuses personnes riches	90%	86%	86%	87%	86%	77%	93%	94%	93%	84%	97%	96%	92%	87%	86%	93%	95%	96%
Ne se prononce pas	1%	-	-	2%	-	-	-	1%	1%	-	-	-	-	1%	-	-	-	-
<b>Si toutes les conditions juridiques étaient réunies, souhaiteriez-vous que Gérard Depardieu n'ait plus la nationalité française ?</b>																		
<b>ST Oui</b>	<b>41%</b>	<b>54%</b>	<b>56%</b>	<b>59%</b>	<b>58%</b>	<b>43%</b>	<b>41%</b>	<b>32%</b>	<b>25%</b>	<b>24%</b>	<b>23%</b>	<b>52%</b>	<b>37%</b>	<b>49%</b>	<b>60%</b>	<b>38%</b>	<b>22%</b>	<b>48%</b>
Oui, tout à fait	23%	34%	36%	45%	35%	26%	38%	16%	11%	9%	11%	33%	22%	36%	36%	30%	10%	32%
Oui, plutôt	18%	20%	20%	14%	23%	17%	3%	15%	14%	15%	12%	19%	15%	13%	24%	8%	12%	17%
<b>ST Non</b>	<b>57%</b>	<b>45%</b>	<b>43%</b>	<b>38%</b>	<b>41%</b>	<b>57%</b>	<b>59%</b>	<b>68%</b>	<b>75%</b>	<b>76%</b>	<b>77%</b>	<b>47%</b>	<b>62%</b>	<b>50%</b>	<b>40%</b>	<b>62%</b>	<b>77%</b>	<b>48%</b>
Non, plutôt pas	32%	25%	25%	19%	21%	52%	33%	35%	36%	37%	38%	30%	39%	29%	22%	40%	36%	31%
Non, pas du tout	25%	20%	18%	19%	20%	5%	27%	33%	38%	39%	39%	17%	22%	20%	17%	22%	41%	17%
Ne se prononce pas	2%	1%	1%	3%	1%	-	-	1%	1%	-	1%	1%	1%	2%	1%	-	1%	4%