



La réaction des Français aux propositions défendant l'intervention de l'armée dans les quartiers et le rétablissement du service militaire pour les jeunes

Rapport rédigé par :

Jean-Daniel Lévy, Directeur du Département Politique – Opinion

Marion Desreumaux, Chef de groupe au Département Politique – Opinion

Gaspard Lancrey-Javal, Chargé d'études au Département Politique – Opinion

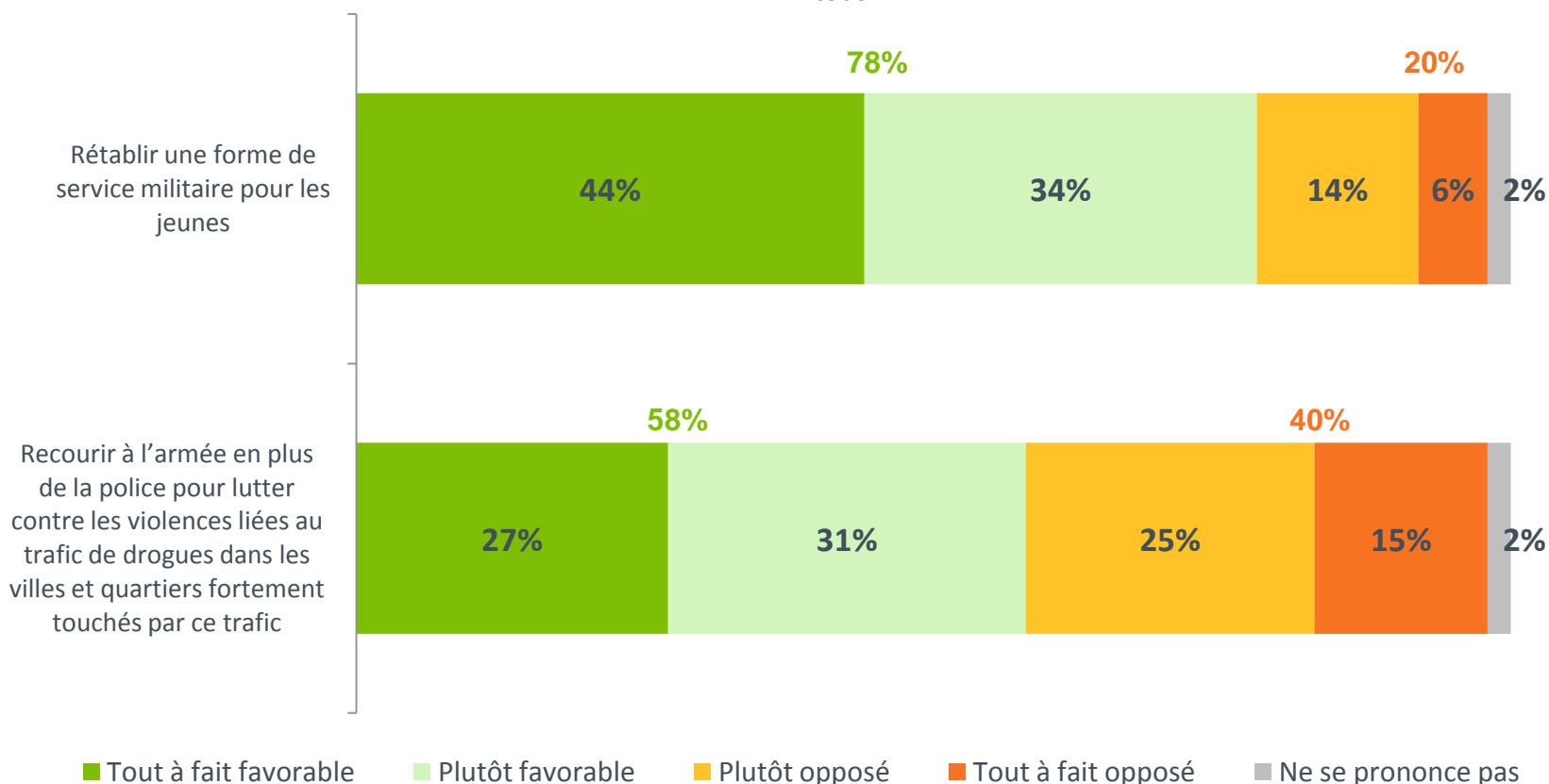
Méthodologie d'enquête

- *Enquête réalisée en ligne du 6 au 10 septembre 2012.*
- *Echantillon de 1959 individus représentatifs de la population française âgée de 18 ans et plus, à partir de l'access panel Harris Interactive.*
- *Méthode des quotas et redressement appliquée aux variables suivantes : sexe, âge, catégorie socioprofessionnelle et région de l'interviewé(e).*
- *Aide à la lecture des résultats détaillés :*
 - *Les chiffres sur fond vert sont ceux qui apparaissent le plus significativement au dessus du chiffre auprès de l'ensemble de la population interrogée tandis que les chiffres sur fond orange sont ceux qui apparaissent le plus significativement en-dessous.*
 - *Les chiffres des colonnes comportant une astérisque (*) sont à interpréter avec prudence en raison de la faiblesse des effectifs.*

Trois Français sur quatre se déclarent en faveur du rétablissement d'une forme de service militaire pour les jeunes

Une sénatrice PS et maire de secteur de Marseille a émis plusieurs propositions alors que la ville de Marseille est confrontée à des violences et règlements de compte liés notamment au trafic de drogues. Etes-vous tout à fait favorable, plutôt favorable, plutôt opposé ou tout à fait opposé à chacune de ces propositions ?

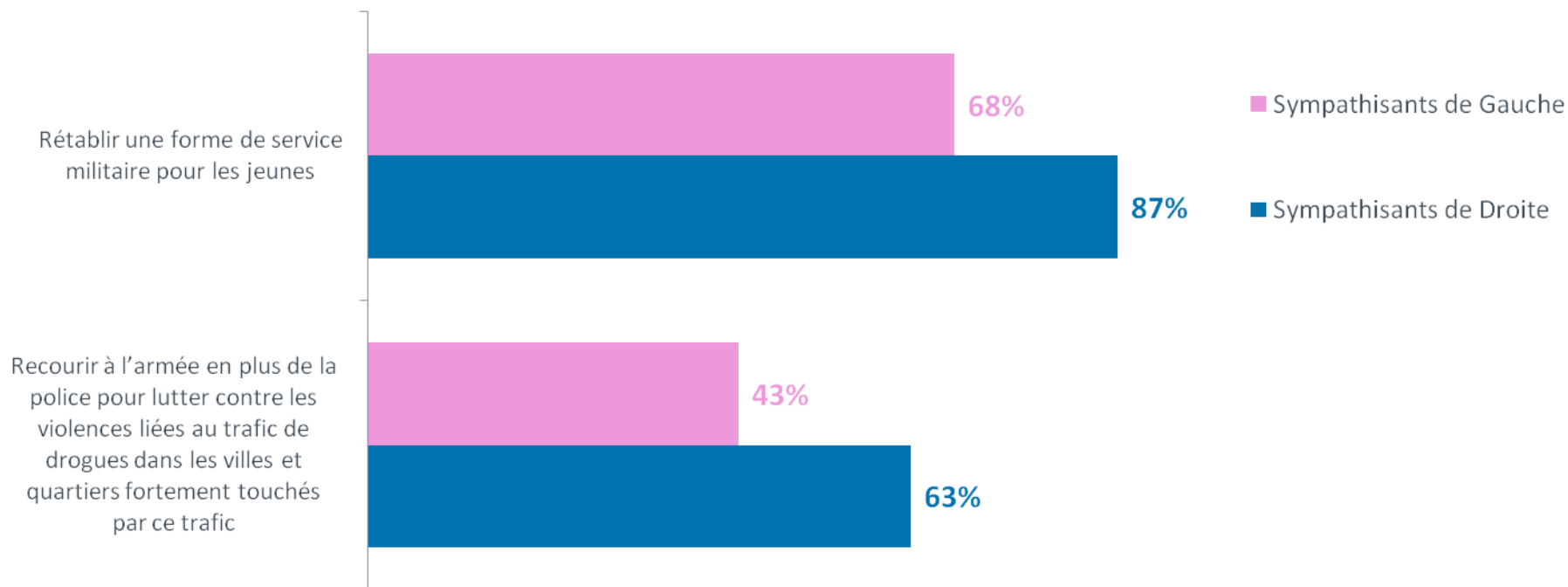
- À tous -



Les sympathisants de Droite se déclarent sensiblement plus favorables à ces deux propositions que les sympathisants de Gauche

Une sénatrice PS et maire de secteur de Marseille a émis plusieurs propositions alors que la ville de Marseille est confrontée à des violences et règlements de compte liés notamment au trafic de drogues. Etes-vous tout à fait favorable, plutôt favorable, plutôt opposé ou tout à fait opposé à chacune de ces propositions ? - En % de réponses « Favorable »

- À tous -



Résultats détaillés

	Total	Sexe		Age					CSP de l'interviewé(e)			Niveau de diplôme				Situation familiale							
		Un homme	Une femme	18-24 ans	25-34 ans	35-49 ans	50-64 ans	65 ans et plus	CSP+	CSP-	Inactifs	Inférieur au Baccalauréat	Baccalauréat	Bac +2	Supérieur à Bac +2	ST Seul(e)	Seul(e) sans enfant	Seul(e) avec enfant(s)	ST En couple	En couple sans enfant	En couple avec enfant(s)	ST Sans enfant	ST Avec enfant(s)
Une sénatrice PS et maire de secteur de Marseille a émis plusieurs propositions, alors que la ville de Marseille est confrontée à des violences et règlements de compte liés notamment au trafic de drogues. Etes-vous tout à fait favorable, plutôt favorable, plutôt opposé ou tout à fait opposé à chacune de ces propositions ? - Rétablir une forme de service militaire pour les jeunes																							
ST Favorable	78%	80%	77%	62%	72%	79%	81%	87%	78%	80%	78%	84%	80%	80%	73%	74%	73%	81%	81%	84%	77%	79%	77%
Tout à fait favorable	44%	47%	42%	27%	31%	44%	51%	57%	39%	46%	47%	58%	46%	46%	34%	38%	38%	44%	48%	51%	44%	45%	44%
Plutôt favorable	34%	33%	35%	35%	42%	34%	30%	31%	38%	34%	31%	26%	34%	34%	39%	36%	36%	38%	33%	32%	33%	34%	34%
ST Opposé	20%	19%	21%	37%	24%	19%	18%	12%	21%	19%	20%	14%	19%	17%	26%	24%	24%	18%	18%	15%	21%	19%	21%
Plutôt opposé	14%	11%	17%	30%	18%	14%	10%	8%	13%	15%	14%	9%	14%	13%	18%	17%	18%	14%	12%	10%	15%	14%	15%
Tout à fait opposé	6%	8%	4%	7%	6%	5%	8%	4%	8%	3%	6%	5%	5%	4%	8%	6%	7%	3%	5%	5%	6%	6%	6%
Ne se prononce pas	2%	1%	2%	1%	4%	2%	1%	1%	2%	2%	2%	2%	1%	2%	1%	2%	2%	1%	2%	1%	2%	2%	2%
Une sénatrice PS et maire de secteur de Marseille a émis plusieurs propositions, alors que la ville de Marseille est confrontée à des violences et règlements de compte liés notamment au trafic de drogues. Etes-vous tout à fait favorable, plutôt favorable, plutôt opposé ou tout à fait opposé à chacune de ces propositions ? - Recourir à l'armée en plus de la police pour lutter contre les violences liées au trafic de drogues dans les villes et quartiers fortement touchés par ce trafic																							
ST Favorable	58%	54%	61%	63%	62%	59%	58%	51%	56%	65%	54%	60%	66%	61%	50%	55%	54%	60%	60%	56%	64%	55%	64%
Tout à fait favorable	27%	28%	26%	19%	22%	31%	32%	25%	26%	30%	25%	34%	31%	29%	19%	23%	22%	29%	29%	27%	33%	24%	32%
Plutôt favorable	31%	27%	35%	44%	40%	28%	26%	26%	30%	34%	29%	26%	36%	31%	31%	32%	32%	30%	30%	29%	31%	31%	31%
ST Opposé	40%	44%	36%	36%	35%	39%	41%	47%	42%	33%	44%	38%	32%	37%	48%	43%	44%	39%	39%	43%	33%	43%	34%
Plutôt opposé	25%	23%	26%	27%	24%	26%	22%	25%	27%	22%	25%	23%	22%	24%	28%	25%	25%	25%	24%	25%	23%	25%	23%
Tout à fait opposé	15%	21%	11%	10%	11%	14%	19%	21%	15%	11%	19%	15%	11%	13%	20%	18%	18%	14%	14%	17%	11%	18%	11%
Ne se prononce pas	2%	1%	2%	1%	4%	2%	1%	2%	2%	2%	2%	2%	1%	2%	2%	2%	2%	1%	2%	1%	2%	2%	2%

Résultats détaillés

	Total	Région d'habitation						Se sent en sécurité dans son quartier / son environnement proche		Estime que la criminalité dans son quartier / son environnement proche par rapport au reste de la France est ... importante		
		Région Parisienne	ST Province	Nord-Est	Nord-Ouest	Sud-Est	Sud-Ouest	ST Oui	ST Non	Plus	Moins	Ni plus, ni moins

Une sénatrice PS et maire de secteur de Marseille a émis plusieurs propositions, alors que la ville de Marseille est confrontée à des violences et règlements de compte liés notamment au trafic de drogues. Etes-vous tout à fait favorable, plutôt favorable, plutôt opposé ou tout à fait opposé à chacune de ces propositions ? - Rétablir une forme de service militaire pour les jeunes

ST Favorable	78%	80%	78%	80%	74%	80%	78%	77%	89%	88%	77%	80%
Tout à fait favorable	44%	44%	45%	47%	41%	48%	41%	42%	63%	56%	43%	45%
Plutôt favorable	34%	35%	33%	33%	33%	32%	37%	35%	25%	32%	34%	35%
ST Opposé	20%	18%	20%	19%	23%	18%	21%	21%	11%	11%	22%	19%
Plutôt opposé	14%	12%	15%	13%	19%	12%	14%	16%	5%	8%	16%	13%
Tout à fait opposé	6%	6%	6%	6%	4%	6%	7%	6%	6%	3%	6%	6%
Ne se prononce pas	2%	2%	2%	1%	2%	2%	1%	2%	1%	1%	1%	1%

Une sénatrice PS et maire de secteur de Marseille a émis plusieurs propositions, alors que la ville de Marseille est confrontée à des violences et règlements de compte liés notamment au trafic de drogues. Etes-vous tout à fait favorable, plutôt favorable, plutôt opposé ou tout à fait opposé à chacune de ces propositions ? - Recourir à l'armée en plus de la police pour lutter contre les violences liées au trafic de drogues dans les villes et quartiers fortement touchés par ce trafic

ST Favorable	58%	54%	59%	61%	55%	59%	63%	55%	75%	71%	57%	57%
Tout à fait favorable	27%	25%	27%	28%	24%	32%	24%	23%	52%	41%	28%	24%
Plutôt favorable	31%	28%	31%	33%	31%	27%	39%	32%	22%	31%	29%	33%
ST Opposé	40%	44%	39%	38%	43%	39%	36%	43%	24%	27%	42%	41%
Plutôt opposé	25%	31%	23%	22%	25%	23%	21%	26%	16%	16%	27%	24%
Tout à fait opposé	15%	14%	16%	16%	18%	15%	15%	17%	8%	11%	15%	17%
Ne se prononce pas	2%	2%	2%	1%	2%	2%	1%	2%	1%	2%	1%	2%

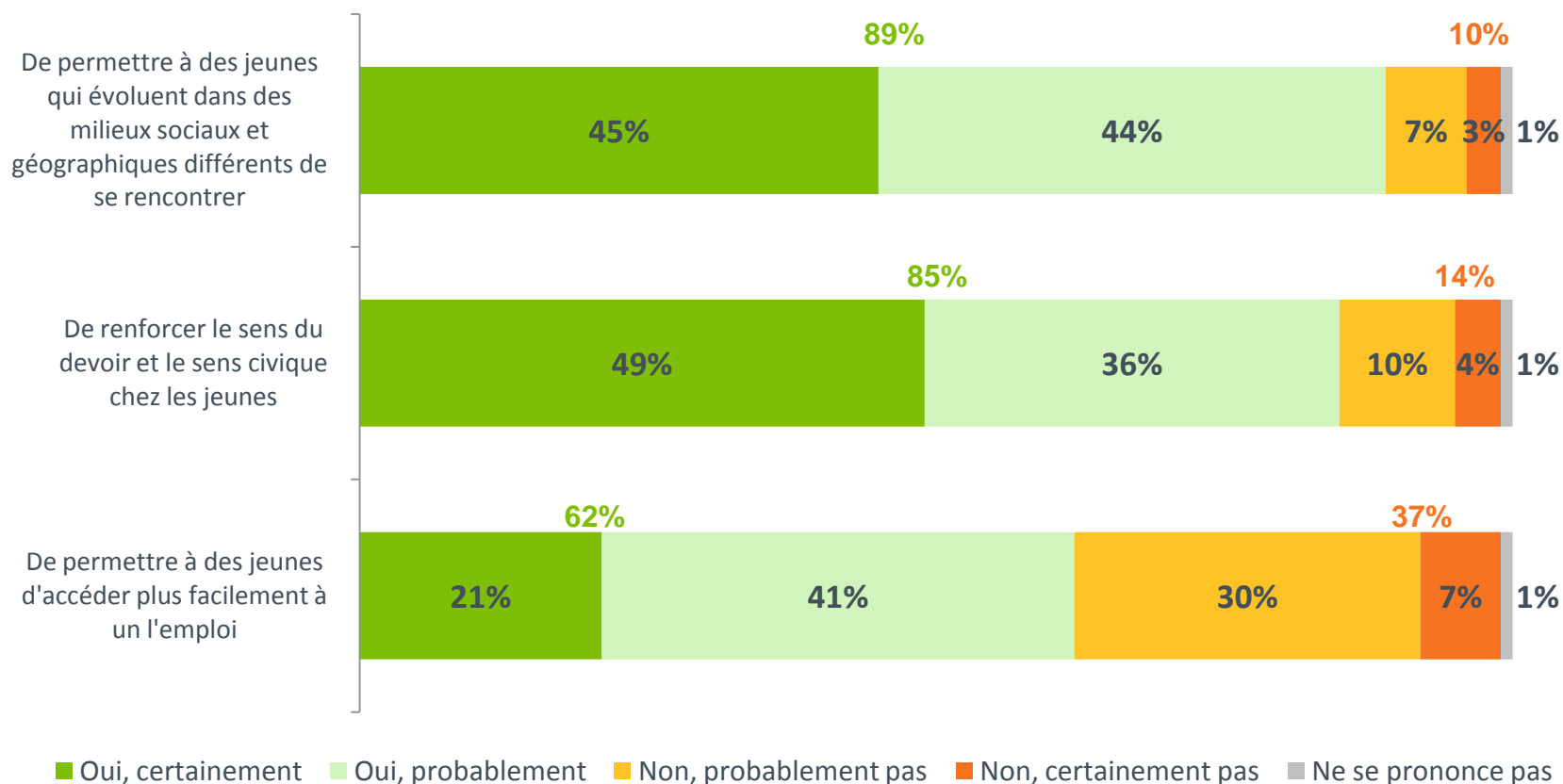
Résultats détaillés

	Total	Proximité partisane											Vote au premier tour de l'élection présidentielle de 2012					
		Sous-total Extrême-Gauche et Gauche	Dont Extrême-Gauche (*)	Dont Gauche	Front de Gauche	Parti Socialiste	Europe Ecologie - Les Verts	MoDem	Sous-total Extrême-Droite et Droite	Dont Droite	UMP	Dont Front National	Sans préférence partisane	Jean-Luc Mélenchon	François Hollande	François Bayrou	Nicolas Sarkozy	Marine Le Pen
Une sénatrice PS et maire de secteur de Marseille a émis plusieurs propositions, alors que la ville de Marseille est confrontée à des violences et règlements de compte liés notamment au trafic de drogues. Etes-vous tout à fait favorable, plutôt favorable, plutôt opposé ou tout à fait opposé à chacune de ces propositions ? - Rétablir une forme de service militaire pour les jeunes																		
ST Favorable	78%	68%	62%	68%	63%	69%	66%	83%	88%	87%	86%	90%	79%	63%	70%	81%	88%	93%
Tout à fait favorable	44%	33%	46%	32%	34%	35%	23%	44%	59%	55%	55%	69%	44%	34%	34%	45%	56%	67%
Plutôt favorable	34%	35%	16%	36%	29%	35%	43%	40%	29%	32%	31%	21%	35%	30%	36%	37%	31%	26%
ST Opposé	20%	31%	38%	31%	37%	30%	34%	17%	11%	12%	13%	9%	20%	36%	29%	18%	12%	6%
Plutôt opposé	14%	22%	23%	22%	24%	22%	21%	10%	9%	10%	10%	6%	13%	24%	21%	14%	9%	4%
Tout à fait opposé	6%	9%	15%	9%	12%	8%	13%	6%	3%	3%	3%	2%	7%	12%	8%	4%	3%	2%
Ne se prononce pas	2%	1%	-	1%	1%	1%	-	-	1%	-	-	1%	1%	1%	1%	-	-	2%
Une sénatrice PS et maire de secteur de Marseille a émis plusieurs propositions, alors que la ville de Marseille est confrontée à des violences et règlements de compte liés notamment au trafic de drogues. Etes-vous tout à fait favorable, plutôt favorable, plutôt opposé ou tout à fait opposé à chacune de ces propositions ? - Recourir à l'armée en plus de la police pour lutter contre les violences liées au trafic de drogues dans les villes et quartiers fortement touchés par ce trafic																		
ST Favorable	58%	44%	51%	43%	33%	46%	44%	58%	68%	63%	63%	80%	63%	49%	44%	55%	65%	76%
Tout à fait favorable	27%	17%	31%	17%	13%	20%	11%	22%	37%	29%	28%	58%	30%	17%	17%	24%	28%	55%
Plutôt favorable	31%	26%	19%	26%	20%	26%	34%	36%	31%	34%	35%	22%	34%	32%	27%	31%	37%	21%
ST Opposé	40%	56%	49%	56%	67%	54%	56%	42%	31%	36%	36%	18%	36%	49%	55%	44%	35%	23%
Plutôt opposé	25%	32%	23%	33%	31%	32%	38%	25%	19%	22%	22%	10%	21%	24%	32%	27%	22%	15%
Tout à fait opposé	15%	24%	26%	23%	36%	22%	18%	17%	12%	14%	14%	8%	14%	25%	23%	18%	13%	8%
Ne se prononce pas	2%	-	-	-	1%	-	-	-	1%	1%	-	2%	1%	1%	1%	-	-	2%

Les Français attribuent un grand nombre d'avantages à un rétablissement du service militaire

Si le service militaire était rétabli, cela aurait-il pour effet selon vous... ?

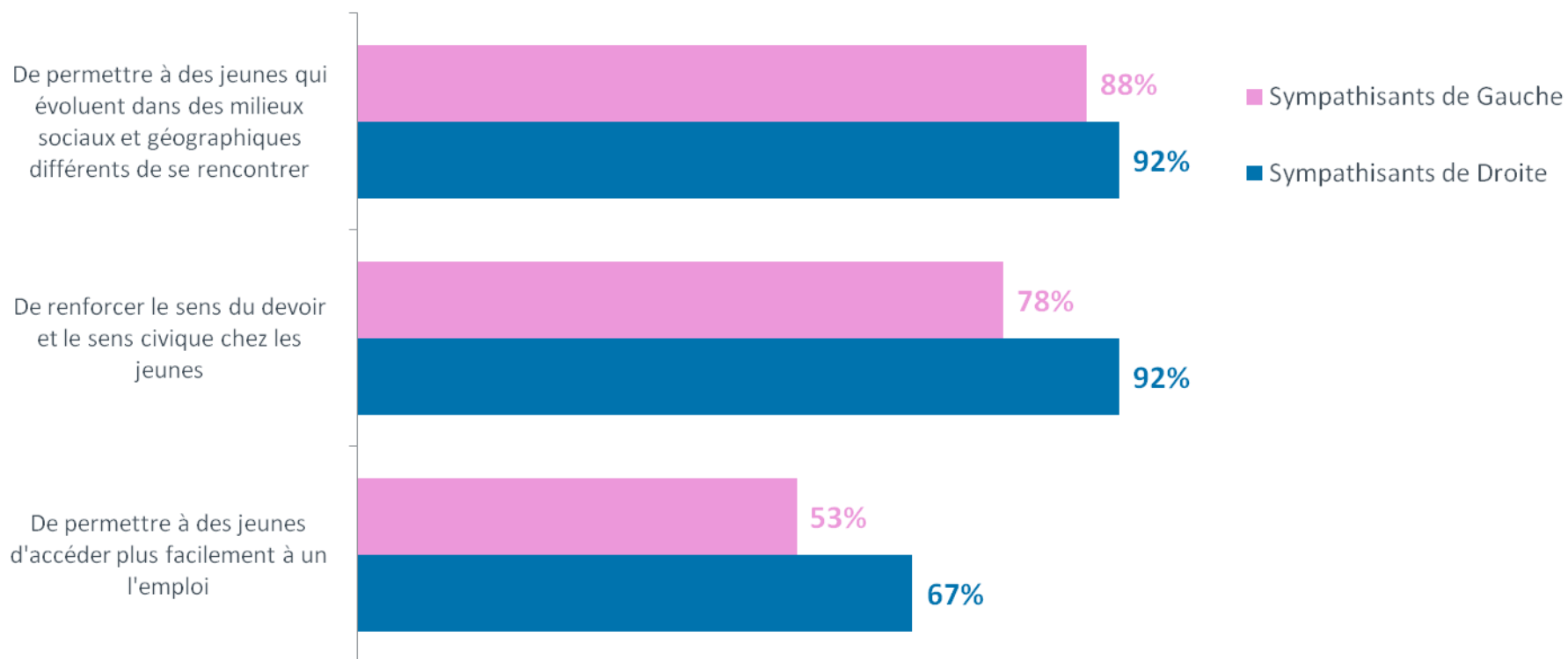
- À tous -



Les sympathisants de Droite attribuent davantage de conséquences positives au service militaire que les sympathisants de Gauche

Si le service militaire était rétabli, cela aurait-il pour effet selon vous... ? – En % de réponses « Oui »

- À tous -



Résultats détaillés

	Total	Sexe		Age					CSP de l'interviewé(e)			Niveau de diplôme				Situation familiale							
		Un homme	Une femme	18-24 ans	25-34 ans	35-49 ans	50-64 ans	65 ans et plus	CSP+	CSP-	Inactifs	Inférieur au Baccalauréat	Baccalauréat	Bac +2	Supérieur à Bac +2	ST Seul(e)	Seul(e) sans enfant	Seul(e) avec enfant(s)	ST En couple	En couple sans enfant	En couple avec enfant(s)	ST Sans enfant	ST Avec enfant(s)
Si le service militaire était rétabli, cela aurait-il pour effet selon vous... ? - De permettre à des jeunes qui évoluent dans des milieux sociaux et géographiques différents de se rencontrer																							
ST Oui	89%	90%	88%	81%	86%	86%	90%	95%	88%	87%	90%	91%	87%	89%	88%	89%	89%	88%	90%	86%	90%	87%	
Oui, certainement	45%	51%	39%	29%	35%	41%	48%	60%	41%	40%	51%	53%	44%	44%	40%	42%	43%	41%	46%	50%	40%	47%	40%
Oui, probablement	44%	39%	48%	51%	51%	45%	42%	35%	47%	48%	39%	38%	43%	45%	48%	46%	46%	48%	42%	40%	46%	43%	46%
ST Non	10%	10%	10%	18%	12%	13%	8%	4%	11%	11%	9%	7%	12%	10%	11%	10%	9%	11%	10%	9%	13%	9%	12%
Non, probablement pas	7%	6%	8%	14%	9%	9%	5%	3%	7%	8%	7%	4%	9%	7%	9%	7%	6%	10%	8%	7%	9%	7%	9%
Non, certainement pas	3%	4%	2%	4%	3%	3%	3%	1%	4%	3%	2%	3%	3%	3%	3%	3%	2%	3%	2%	4%	2%	4%	4%
Ne se prononce pas	1%	-	2%	1%	2%	1%	1%	1%	1%	1%	1%	3%	1%	1%	1%	1%	2%	-	1%	1%	1%	1%	1%
Si le service militaire était rétabli, cela aurait-il pour effet selon vous... ? - De renforcer le sens du devoir et le sens civique chez les jeunes																							
ST Oui	85%	83%	86%	77%	82%	84%	86%	89%	81%	87%	85%	89%	88%	84%	80%	82%	82%	88%	86%	86%	85%	84%	85%
Oui, certainement	49%	47%	50%	38%	37%	49%	55%	56%	44%	52%	49%	59%	50%	52%	39%	43%	43%	46%	52%	53%	51%	48%	50%
Oui, probablement	36%	36%	35%	39%	46%	34%	31%	34%	37%	35%	35%	30%	38%	32%	41%	39%	39%	41%	34%	33%	34%	36%	35%
ST Non	14%	16%	12%	21%	15%	15%	13%	9%	18%	11%	14%	9%	10%	15%	20%	16%	17%	12%	13%	13%	14%	14%	14%
Non, probablement pas	10%	12%	9%	15%	11%	12%	8%	7%	12%	8%	10%	5%	7%	11%	16%	12%	12%	10%	9%	9%	9%	10%	10%
Non, certainement pas	4%	5%	4%	6%	5%	4%	5%	2%	6%	3%	4%	4%	4%	5%	4%	4%	4%	2%	4%	4%	5%	4%	4%
Ne se prononce pas	1%	-	2%	1%	2%	1%	1%	1%	1%	1%	1%	2%	1%	1%	1%	2%	2%	-	1%	1%	1%	2%	1%
Si le service militaire était rétabli, cela aurait-il pour effet selon vous... ? - De permettre à des jeunes d'accéder plus facilement à un emploi																							
ST Oui	62%	60%	64%	52%	59%	58%	62%	73%	55%	65%	64%	67%	65%	61%	56%	60%	60%	64%	62%	65%	59%	63%	60%
Oui, certainement	21%	19%	22%	18%	19%	19%	21%	24%	16%	24%	21%	26%	22%	21%	15%	18%	17%	25%	22%	23%	20%	20%	21%
Oui, probablement	41%	40%	42%	34%	40%	38%	42%	48%	39%	41%	43%	41%	43%	40%	41%	42%	42%	39%	41%	42%	39%	42%	39%
ST Non	37%	40%	35%	48%	38%	41%	37%	26%	44%	34%	35%	31%	34%	38%	43%	39%	39%	36%	36%	34%	40%	36%	39%
Non, probablement pas	30%	30%	29%	40%	30%	34%	27%	23%	34%	27%	28%	24%	28%	31%	34%	30%	31%	29%	29%	28%	31%	29%	30%
Non, certainement pas	7%	10%	5%	8%	9%	8%	10%	3%	10%	6%	7%	7%	6%	7%	9%	8%	9%	7%	7%	6%	9%	7%	9%
Ne se prononce pas	1%	1%	2%	-	2%	1%	1%	1%	1%	1%	1%	2%	1%	1%	1%	1%	1%	-	1%	1%	1%	1%	1%

Résultats détaillés

	Total	Région d'habitation						Se sent en sécurité dans son quartier / son environnement proche		Estime que la criminalité dans son quartier / son environnement proche par rapport au reste de la France est ... importante		
		Région Parisienne	ST Province	Nord-Est	Nord-Ouest	Sud-Est	Sud-Ouest	ST Oui	ST Non	Plus	Moins	Ni plus, ni moins
Si le service militaire était rétabli, cela aurait-il pour effet selon vous... ? - De permettre à des jeunes qui évoluent dans des milieux sociaux et géographiques différents de se rencontrer												
ST Oui	89%	88%	89%	91%	90%	87%	85%	89%	87%	91%	89%	89%
Oui, certainement	45%	44%	45%	43%	45%	46%	47%	44%	48%	45%	44%	46%
Oui, probablement	44%	44%	44%	47%	46%	41%	38%	45%	39%	46%	45%	43%
ST Non	10%	10%	10%	9%	8%	11%	14%	10%	12%	8%	10%	11%
Non, probablement pas	7%	6%	7%	6%	6%	8%	13%	7%	8%	6%	7%	8%
Non, certainement pas	3%	4%	3%	3%	2%	3%	2%	3%	4%	2%	3%	3%
Ne se prononce pas	1%	2%	1%	-	2%	2%	1%	1%	1%	1%	1%	-
Si le service militaire était rétabli, cela aurait-il pour effet selon vous... ? - De renforcer le sens du devoir et le sens civique chez les jeunes												
ST Oui	85%	83%	85%	85%	83%	85%	86%	84%	92%	88%	83%	86%
Oui, certainement	49%	49%	49%	51%	48%	49%	47%	47%	63%	56%	49%	48%
Oui, probablement	36%	34%	36%	34%	35%	36%	40%	37%	28%	32%	34%	38%
ST Non	14%	15%	14%	15%	15%	13%	13%	15%	8%	11%	16%	13%
Non, probablement pas	10%	10%	10%	10%	12%	9%	9%	11%	5%	9%	12%	9%
Non, certainement pas	4%	5%	4%	4%	3%	4%	4%	4%	3%	2%	4%	4%
Ne se prononce pas	1%	1%	1%	1%	2%	2%	1%	1%	1%	1%	1%	1%
Si le service militaire était rétabli, cela aurait-il pour effet selon vous... ? - De permettre à des jeunes d'accéder plus facilement à un emploi												
ST Oui	62%	60%	62%	63%	62%	64%	58%	61%	69%	67%	60%	63%
Oui, certainement	21%	18%	21%	21%	22%	22%	19%	19%	28%	25%	19%	21%
Oui, probablement	41%	42%	41%	42%	40%	42%	39%	41%	41%	42%	41%	42%
ST Non	37%	39%	37%	37%	36%	35%	42%	38%	30%	32%	39%	36%
Non, probablement pas	30%	30%	29%	30%	27%	28%	34%	31%	23%	29%	31%	29%
Non, certainement pas	7%	8%	7%	6%	9%	6%	7%	8%	7%	4%	8%	8%
Ne se prononce pas	1%	2%	1%	-	2%	1%	1%	1%	1%	1%	1%	-

Résultats détaillés

	Total	Proximité partisane												Vote au premier tour de l'élection présidentielle de 2012				
		Sous-total Extrême-Gauche et Gauche	Dont Extrême-Gauche (*)	Dont Gauche	Front de Gauche	Parti Socialiste	Europe Ecologie - Les Verts	MoDem	Sous-total Extrême-Droite et Droite	Dont Droite	UMP	Dont Front National	Sans préférence partisane	Jean-Luc Mélenchon	François Hollande	François Bayrou	Nicolas Sarkozy	Marine Le Pen
Si le service militaire était rétabli, cela aurait-il pour effet selon vous... ? - De permettre à des jeunes qui évoluent dans des milieux sociaux et géographiques différents de se rencontrer																		
ST Oui	89%	88%	79%	88%	84%	90%	86%	89%	92%	92%	92%	92%	87%	82%	90%	91%	92%	91%
Oui, certainement	45%	44%	42%	44%	43%	46%	37%	46%	53%	53%	53%	53%	41%	39%	45%	48%	53%	47%
Oui, probablement	44%	44%	37%	44%	41%	44%	49%	43%	39%	39%	39%	39%	46%	43%	44%	43%	39%	43%
ST Non	10%	11%	21%	11%	12%	10%	14%	11%	7%	7%	8%	7%	12%	16%	9%	9%	7%	9%
Non, probablement pas	7%	8%	16%	8%	9%	7%	10%	7%	6%	6%	6%	6%	7%	8%	7%	6%	6%	8%
Non, certainement pas	3%	3%	4%	3%	3%	3%	3%	3%	1%	2%	2%	1%	5%	8%	3%	3%	2%	1%
Ne se prononce pas	1%	1%	-	1%	4%	1%	-	-	-	-	-	-	-	2%	1%	-	-	-
Si le service militaire était rétabli, cela aurait-il pour effet selon vous... ? - De renforcer le sens du devoir et le sens civique chez les jeunes																		
ST Oui	85%	78%	67%	78%	73%	81%	74%	87%	93%	92%	90%	95%	81%	72%	80%	88%	91%	94%
Oui, certainement	49%	36%	37%	36%	33%	39%	29%	56%	63%	59%	61%	72%	48%	37%	39%	51%	61%	66%
Oui, probablement	36%	42%	30%	42%	40%	41%	45%	32%	30%	33%	29%	23%	33%	34%	41%	37%	30%	27%
ST Non	14%	21%	33%	21%	23%	19%	26%	11%	7%	8%	9%	4%	18%	26%	20%	12%	9%	6%
Non, probablement pas	10%	13%	14%	13%	14%	13%	15%	10%	5%	6%	7%	3%	13%	16%	13%	9%	7%	5%
Non, certainement pas	4%	8%	19%	7%	10%	6%	11%	1%	2%	2%	2%	1%	5%	10%	6%	3%	2%	1%
Ne se prononce pas	1%	1%	-	1%	4%	-	-	2%	-	-	-	-	-	2%	1%	-	1%	-
Si le service militaire était rétabli, cela aurait-il pour effet selon vous... ? - De permettre à des jeunes d'accéder plus facilement à un emploi																		
ST Oui	62%	52%	33%	53%	54%	55%	51%	65%	69%	67%	69%	75%	60%	50%	55%	64%	68%	71%
Oui, certainement	21%	16%	12%	16%	16%	18%	9%	19%	26%	24%	25%	31%	20%	16%	17%	19%	25%	26%
Oui, probablement	41%	37%	21%	37%	38%	36%	41%	46%	44%	43%	44%	44%	40%	35%	38%	45%	43%	46%
ST Non	37%	47%	67%	46%	46%	45%	49%	35%	30%	32%	30%	24%	40%	49%	44%	36%	31%	29%
Non, probablement pas	30%	36%	35%	36%	28%	37%	38%	29%	25%	26%	25%	21%	30%	34%	37%	29%	25%	24%
Non, certainement pas	7%	11%	32%	10%	18%	8%	11%	6%	5%	6%	5%	3%	9%	15%	8%	8%	6%	5%
Ne se prononce pas	1%	-	-	-	1%	-	-	-	1%	1%	1%	-	-	1%	1%	-	1%	-