

# Baromètre d'intentions de vote et du candidat jugé le plus marquant de la semaine dans le cadre de la campagne pour l'élection présidentielle – Vague 3



Rapport rédigé par :

Jean-Daniel Lévy, Directeur du Département Politique-Opinion

Marion Desreumaux, Chef de groupe au Département Politique-Opinion

Gaspard Lancrey-Javal, Chargé d'études au Département Politique-Opinion

## Méthodologie d'enquête

- *Enquête réalisée en ligne du 1<sup>er</sup> au 5 mars 2012.*
- *Echantillon de 975 individus inscrits sur les listes électorales issus d'un échantillon représentatif de la population française âgée de 18 ans et plus, à partir de l'access panel Harris Interactive.*
- *Méthode des quotas et redressement appliquée aux variables suivantes : sexe, âge, catégorie socioprofessionnelle, région de l'interviewé(e) et, pour les intentions de vote, vote au 1<sup>er</sup> tour de l'élection présidentielle de 2007.*
- Les intentions de vote constituent un rapport de force à un moment donné. Elles ne peuvent en aucun cas être considérées comme étant prédictives des résultats du scrutin.
- *Les rappels proviennent d'une enquête réalisée en ligne pour VSD, Baromètre d'intentions de vote :*
  - *Vague 2 : du 09 au 13 février 2012 auprès d'un échantillon représentatif de 954 individus inscrits sur les listes électorales*
  - *Vague 1 : du 19 au 22 janvier 2012 auprès d'un échantillon représentatif de 1029 individus inscrits sur les listes électorales*

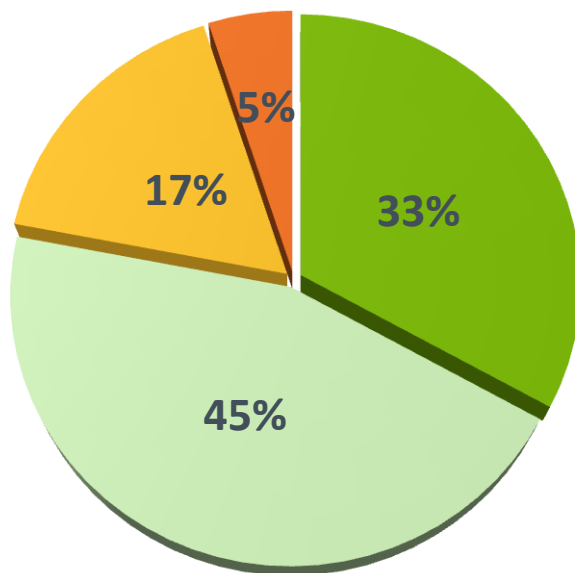


# L'intérêt pour la campagne présidentielle française

# Intérêt pour la campagne présidentielle française

Diriez-vous que vous êtes très, plutôt, plutôt pas ou pas du tout intéressé par la campagne présidentielle française ?

**Sous-total Pas intéressé : 22% (=)**



**Sous-total Intéressé : 78% (=)**  
Hommes : 83% (=)  
65 ans et plus : 90% (+3)  
Diplôme supérieur à Bac + 2 : 85% (+3)  
Sympathisants de Gauche : 85% (+1)  
Sympathisants de Droite : 90% (+2)

■ Très intéressé ■ Plutôt intéressé ■ Plutôt pas intéressé ■ Pas du tout intéressé

Base : Aux inscrits sur les listes électorales.

# Résultats détaillés

|   | Total      | Sexe       |            | Age        |            |            |            |                | Situation familiale |                     |                        |            |                       | Type d'habitat           |                      |                                   |                                     | Statut d'occupation du logement |              |            |            |
|---|------------|------------|------------|------------|------------|------------|------------|----------------|---------------------|---------------------|------------------------|------------|-----------------------|--------------------------|----------------------|-----------------------------------|-------------------------------------|---------------------------------|--------------|------------|------------|
|   |            | Homme      | Femme      | 18-24 ans  | 25-34 ans  | 35-49 ans  | 50-64 ans  | 65 ans et plus | Seul(e)             | Seul(e) sans enfant | Seul(e) avec enfant(s) | En couple  | En couple sans enfant | En couple avec enfant(s) | ST Habitat collectif | Un logement collectif de type HLM | Un autre type de logement collectif | Une maison individuelle         | Propriétaire | Locataire  | Autre      |
| <b>Diriez-vous que vous êtes très, plutôt, plutôt pas ou pas du tout intéressé par la campagne présidentielle française ?</b> |            |            |            |            |            |            |            |                |                     |                     |                        |            |                       |                          |                      |                                   |                                     |                                 |              |            |            |
| <i>ST Intéressé</i>   | <b>78%</b> | <b>83%</b> | <b>73%</b> | <b>79%</b> | <b>73%</b> | <b>76%</b> | <b>73%</b> | <b>90%</b>     | <b>77%</b>          | <b>78%</b>          | <b>72%</b>             | <b>79%</b> | <b>82%</b>            | <b>74%</b>               | <b>80%</b>           | <b>76%</b>                        | <b>81%</b>                          | <b>77%</b>                      | <b>80%</b>   | <b>76%</b> | <b>76%</b> |
| Très intéressé  | 33%        | 40%        | 26%        | 29%        | 27%        | 27%        | 34%        | 44%            | 29%                 | 30%                 | 24%                    | 35%        | 40%                   | 28%                      | 33%                  | 42%                               | 30%                                 | 33%                             | 34%          | 32%        | 29%        |
| Plutôt intéressé  | 45%        | 43%        | 47%        | 50%        | 45%        | 49%        | 39%        | 46%            | 48%                 | 48%                 | 48%                    | 44%        | 42%                   | 46%                      | 46%                  | 33%                               | 50%                                 | 44%                             | 46%          | 44%        | 47%        |
| <i>ST Pas intéressé</i>   | <b>22%</b> | <b>17%</b> | <b>27%</b> | <b>21%</b> | <b>27%</b> | <b>24%</b> | <b>27%</b> | <b>10%</b>     | <b>23%</b>          | <b>22%</b>          | <b>28%</b>             | <b>21%</b> | <b>18%</b>            | <b>26%</b>               | <b>20%</b>           | <b>24%</b>                        | <b>19%</b>                          | <b>23%</b>                      | <b>20%</b>   | <b>24%</b> | <b>24%</b> |
| Plutôt pas intéressé  | 17%        | 13%        | 22%        | 19%        | 21%        | 19%        | 22%        | 7%             | 18%                 | 18%                 | 21%                    | 17%        | 14%                   | 21%                      | 17%                  | 21%                               | 15%                                 | 18%                             | 16%          | 19%        | 18%        |
| Pas du tout intéressé   | 5%         | 4%         | 6%         | 2%         | 6%         | 6%         | 5%         | 3%             | 5%                  | 5%                  | 7%                     | 4%         | 4%                    | 4%                       | 4%                   | 4%                                | 4%                                  | 5%                              | 5%           | 5%         | 5%         |

# Résultats détaillés

|   | Total      | Catégorie socio-professionnelle de l'interviewé(e) |                                      |                                 |            |               |               | Statut d'activité de l'interviewé(e) |            |                        |                         | Niveau de diplôme |                 |            |            |                   |
|---|------------|--|--------------------------------------|---------------------------------|------------|---------------|---------------|--------------------------------------|------------|------------------------|-------------------------|-------------------|-----------------|------------|------------|-------------------|
|   |            | CSP+   | Dont Cadres et professions libérales | Dont Professions intermédiaires | CSP-       | Dont Employés | Dont Ouvriers | Inactifs                             | Salariés   | Dont salariés du privé | Dont salariés du public | Inactifs          | Inférieur à Bac | Bac        | Bac+2      | Supérieur à Bac+2 |
| <b>Diriez-vous que vous êtes très, plutôt, plutôt pas ou pas du tout intéressé par la campagne présidentielle française ?</b> |            |  |                                      |                                 |            |               |               |                                      |            |                        |                         |                   |                 |            |            |                   |
| <b>ST Intéressé</b>   | <b>78%</b> | <b>77%</b>   | <b>78%</b>                           | <b>75%</b>                      | <b>71%</b> | <b>70%</b>    | <b>77%</b>    | <b>84%</b>                           | <b>74%</b> | <b>72%</b>             | <b>77%</b>              | <b>84%</b>        | <b>73%</b>      | <b>81%</b> | <b>70%</b> | <b>85%</b>        |
| Très intéressé  | 33%        | 32%  | 34%                                  | 29%                             | 22%        | 21%           | 27%           | 41%                                  | 26%        | 28%                    | 23%                     | 41%               | 28%             | 30%        | 29%        | 41%               |
| Plutôt intéressé  | 45%        | 45%  | 44%                                  | 46%                             | 49%        | 49%           | 50%           | 43%                                  | 48%        | 44%                    | 54%                     | 43%               | 45%             | 51%        | 41%        | 44%               |
| <b>ST Pas intéressé</b>   | <b>22%</b> | <b>23%</b>   | <b>22%</b>                           | <b>25%</b>                      | <b>29%</b> | <b>30%</b>    | <b>23%</b>    | <b>16%</b>                           | <b>26%</b> | <b>28%</b>             | <b>23%</b>              | <b>16%</b>        | <b>27%</b>      | <b>19%</b> | <b>30%</b> | <b>15%</b>        |
| Plutôt pas intéressé  | 17%        | 21%  | 19%                                  | 22%                             | 22%        | 22%           | 21%           | 12%                                  | 22%        | 23%                    | 19%                     | 12%               | 21%             | 14%        | 21%        | 14%               |
| Pas du tout intéressé   | 5%         | 3%   | 3%                                   | 2%                              | 7%         | 8%            | 2%            | 4%                                   | 5%         | 5%                     | 4%                      | 4%                | 6%              | 5%         | 8%         | 1%                |

# Résultats détaillés

|  | Total | Proximité politique         |                   |           |                    |                     |                             |       |                             |           |       |                   | Vote au premier tour de l'élection présidentielle de 2007 |                    |                |                 |                 | Intentions de vote pour le premier tour de l'élection présidentielle |                    |                   |          |                 |
|--|-------|-----------------------------|-------------------|-----------|--------------------|---------------------|-----------------------------|-------|-----------------------------|-----------|-------|-------------------|---|--------------------|----------------|-----------------|-----------------|--|--------------------|-------------------|----------|-----------------|
|  |       | ST Extrême-Gauche et Gauche | ST Extrême-Gauche | ST Gauche | ST Front de Gauche | Le Parti Socialiste | Europe Ecologie - Les Verts | Modem | ST Extrême-Droite et Droite | ST Droite | L'UMP | Le Front National | ST Sans préférence partisane                              | Olivier Besancenot | Ségolène Royal | François Bayrou | Nicolas Sarkozy | Jean-Marie Le Pen  | Jean-Luc Mélenchon | François Hollande | Eva Joly | François Bayrou |

## Diriez-vous que vous êtes très, plutôt, plutôt pas ou pas du tout intéressé par la campagne présidentielle française ?

|                         |            |            |            |            |            |            |            |            |            |            |            |            |            |            |            |            |            |            |            |            |            |            |            |            |
|-------------------------|------------|------------|------------|------------|------------|------------|------------|------------|------------|------------|------------|------------|------------|------------|------------|------------|------------|------------|------------|------------|------------|------------|------------|------------|
| <b>ST Intéressé</b>     | <b>78%</b> | <b>83%</b> | <b>68%</b> | <b>85%</b> | <b>88%</b> | <b>86%</b> | <b>77%</b> | <b>83%</b> | <b>86%</b> | <b>90%</b> | <b>90%</b> | <b>77%</b> | <b>53%</b> | <b>70%</b> | <b>80%</b> | <b>79%</b> | <b>83%</b> | <b>76%</b> | <b>88%</b> | <b>86%</b> | <b>80%</b> | <b>75%</b> | <b>86%</b> | <b>72%</b> |
| Très intéressé          | 33%        | 42%        | 29%        | 43%        | 57%        | 38%        | 32%        | 26%        | 39%        | 41%        | 42%        | 34%        | 11%        | 28%        | 36%        | 25%        | 39%        | 39%        | 46%        | 42%        | 39%        | 22%        | 41%        | 30%        |
| Plutôt intéressé        | 45%        | 41%        | 39%        | 42%        | 30%        | 47%        | 44%        | 56%        | 47%        | 49%        | 48%        | 43%        | 42%        | 42%        | 44%        | 54%        | 44%        | 37%        | 42%        | 44%        | 41%        | 53%        | 45%        | 42%        |
| <b>ST Pas intéressé</b> | <b>22%</b> | <b>17%</b> | <b>32%</b> | <b>15%</b> | <b>12%</b> | <b>14%</b> | <b>23%</b> | <b>17%</b> | <b>14%</b> | <b>10%</b> | <b>10%</b> | <b>23%</b> | <b>47%</b> | <b>30%</b> | <b>20%</b> | <b>21%</b> | <b>17%</b> | <b>24%</b> | <b>12%</b> | <b>14%</b> | <b>20%</b> | <b>25%</b> | <b>14%</b> | <b>28%</b> |
| Plutôt pas intéressé    | 17%        | 13%        | 24%        | 12%        | 12%        | 11%        | 17%        | 17%        | 12%        | 8%         | 8%         | 21%        | 33%        | 24%        | 16%        | 18%        | 14%        | 19%        | 11%        | 12%        | 20%        | 24%        | 10%        | 23%        |
| Pas du tout intéressé   | 5%         | 3%         | 8%         | 3%         | -          | 3%         | 7%         | -          | 2%         | 1%         | 2%         | 2%         | 14%        | 7%         | 4%         | 3%         | 3%         | 4%         | 1%         | 2%         | -          | 1%         | 4%         | 5%         |

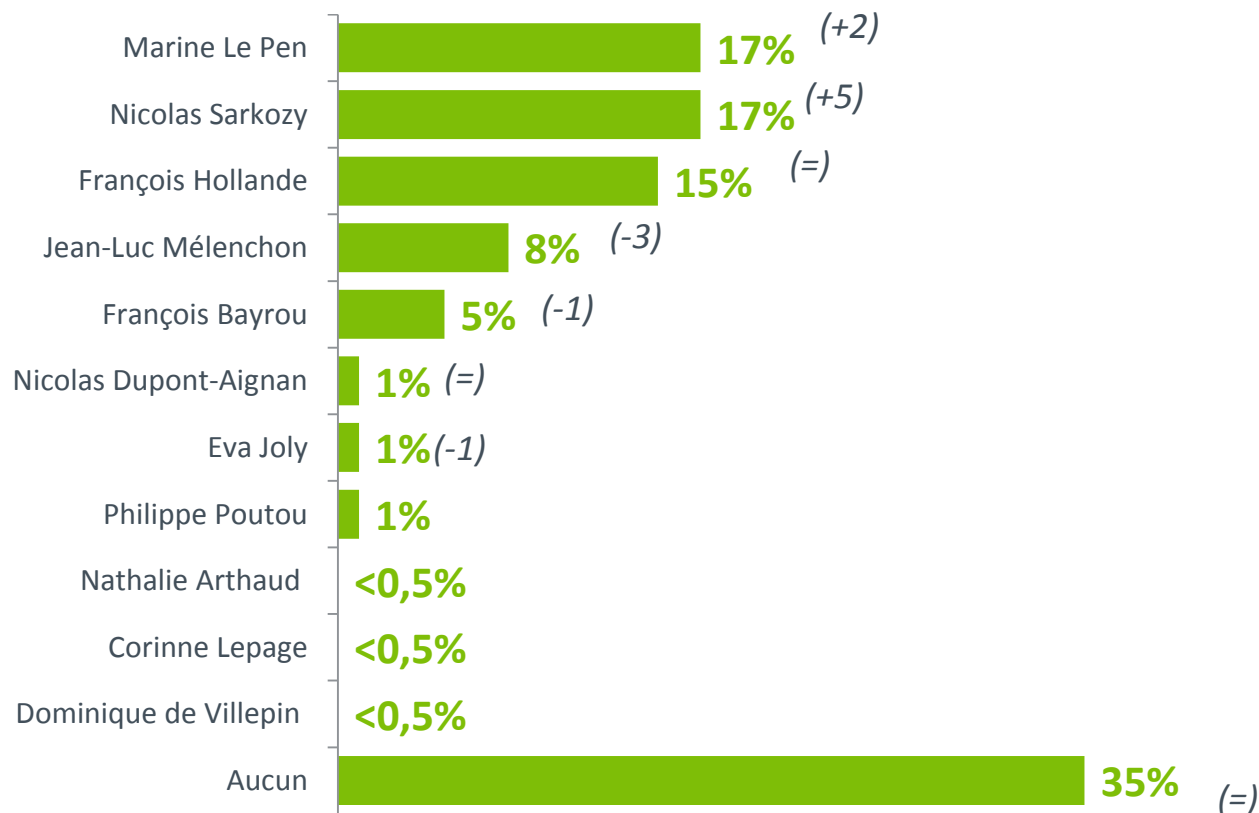


## Les candidats marquants de la semaine



## Marine Le Pen, Nicolas Sarkozy et François Hollande sont désignés comme les candidats les plus marquants de la semaine

Quel candidat à l'élection présidentielle vous a le plus marqué cette semaine dans la campagne électorale ?  
(Réponse donnée à l'aide d'une liste)

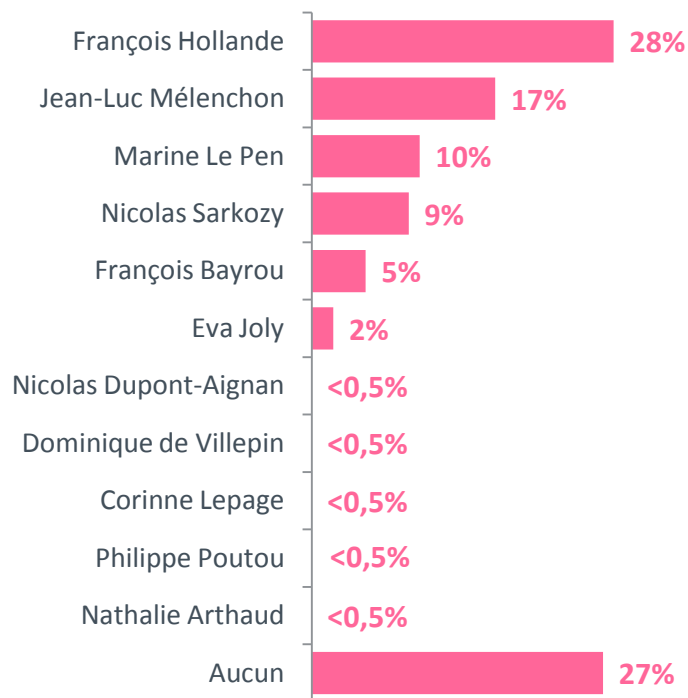


Base : Aux inscrits sur les listes électorales.

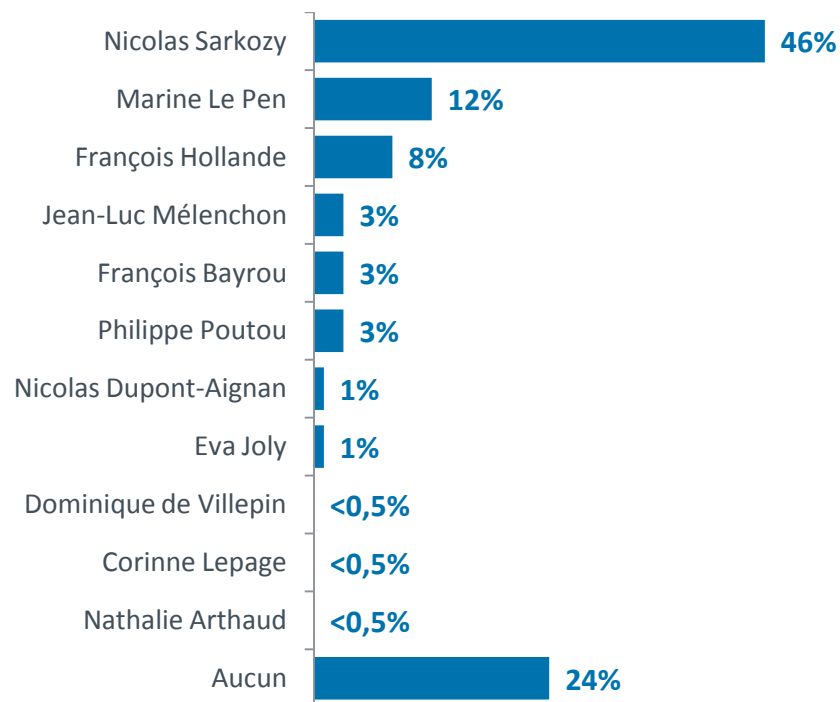
## Les candidats marquants selon la proximité politique

Quel candidat à l'élection présidentielle vous a le plus marqué cette semaine dans la campagne électorale ?  
(Réponse donnée à l'aide d'une liste)

### Sympathisants de Gauche



### Sympathisants de Droite



Base : Aux inscrits sur les listes électorales.

# Résultats détaillés

|   | Total | Sexe  |       | Age       |           |           |           |                | Situation familiale |                     |                        |           |                       | Type d'habitat           |                      |                                   |                                     | Statut d'occupation du logement |              |           |       |
|---|-------|-------|-------|-----------|-----------|-----------|-----------|----------------|---------------------|---------------------|------------------------|-----------|-----------------------|--------------------------|----------------------|-----------------------------------|-------------------------------------|---------------------------------|--------------|-----------|-------|
|   |       | Homme | Femme | 18-24 ans | 25-34 ans | 35-49 ans | 50-64 ans | 65 ans et plus | Seul(e)             | Seul(e) sans enfant | Seul(e) avec enfant(s) | En couple | En couple sans enfant | En couple avec enfant(s) | ST Habitat collectif | Un logement collectif de type HLM | Un autre type de logement collectif | Une maison individuelle         | Propriétaire | Locataire | Autre |
| <b>Quel candidat, déclaré ou potentiel, à l'élection présidentielle vous a le plus marqué cette semaine dans la campagne électorale ?</b> |       |       |       |           |           |           |           |                |                     |                     |                        |           |                       |                          |                      |                                   |                                     |                                 |              |           |       |
| Marine Le Pen   | 17%   | 16%   | 18%   | 29%       | 19%       | 17%       | 13%       | 13%            | 16%                 | 16%                 | 17%                    | 17%       | 16%                   | 18%                      | 19%                  | 22%                               | 17%                                 | 15%                             | 14%          | 20%       | 23%   |
| Nicolas Sarkozy   | 17%   | 20%   | 15%   | 13%       | 16%       | 17%       | 11%       | 27%            | 16%                 | 18%                 | 10%                    | 18%       | 20%                   | 15%                      | 16%                  | 13%                               | 16%                                 | 19%                             | 20%          | 13%       | 21%   |
| François Hollande   | 15%   | 18%   | 11%   | 12%       | 17%       | 15%       | 17%       | 11%            | 17%                 | 17%                 | 17%                    | 13%       | 14%                   | 13%                      | 15%                  | 15%                               | 15%                                 | 14%                             | 13%          | 17%       | 13%   |
| Jean-Luc Mélenchon  | 8%    | 8%    | 8%    | 10%       | 4%        | 8%        | 11%       | 6%             | 7%                  | 7%                  | 9%                     | 8%        | 8%                    | 8%                       | 8%                   | 9%                                | 8%                                  | 7%                              | 8%           | 9%        | 4%    |
| François Bayrou   | 5%    | 7%    | 4%    | 3%        | 5%        | 4%        | 6%        | 8%             | 5%                  | 5%                  | 4%                     | 6%        | 6%                    | 4%                       | 4%                   | 3%                                | 5%                                  | 6%                              | 6%           | 4%        | 4%    |
| Nicolas Dupont-Aignan   | 1%    | 1%    | -     | 1%        | -         | -         | 2%        | 1%             | -                   | -                   | -                      | 1%        | 2%                    | -                        | 1%                   | -                                 | 1%                                  | 1%                              | 1%           | -         | 1%    |
| Eva Joly  | 1%    | 1%    | 1%    | 1%        | -         | 1%        | 1%        | 1%             | 1%                  | 1%                  | -                      | 1%        | 1%                    | 1%                       | 1%                   | 2%                                | 1%                                  | 1%                              | 1%           | 1%        | -     |
| Philippe Poutou   | 1%    | 1%    | 1%    | -         | 3%        | 1%        | -         | 3%             | 1%                  | 1%                  | 1%                     | 1%        | 2%                    | 1%                       | 1%                   | -                                 | 2%                                  | 1%                              | 1%           | 2%        | -     |
| Aucun   | 34%   | 27%   | 41%   | 30%       | 36%       | 36%       | 38%       | 28%            | 34%                 | 33%                 | 39%                    | 34%       | 31%                   | 38%                      | 33%                  | 33%                               | 33%                                 | 35%                             | 35%          | 33%       | 29%   |

# Résultats détaillés

|   | Total | Catégorie socio-professionnelle de l'interviewé(e) |                                      |                                 |      |               |               |          | Statut d'activité de l'interviewé(e) |                        |                         |          | Niveau de diplôme |     |        |                    |
|---|-------|--|--------------------------------------|---------------------------------|------|---------------|---------------|----------|--------------------------------------|------------------------|-------------------------|----------|-------------------|-----|--------|--------------------|
|   |       | CSP+   | Dont Cadres et professions libérales | Dont Professions intermédiaires | CSP- | Dont Employés | Dont Ouvriers | Inactifs | Salariés                             | Dont salariés du privé | Dont salariés du public | Inactifs | Inférieur à Bac   | Bac | Bac +2 | Supérieur à Bac +2 |
| <b>Quel candidat, déclaré ou potentiel, à l'élection présidentielle vous a le plus marqué cette semaine dans la campagne électorale ?</b> |       |  |                                      |                                 |      |               |               |          |                                      |                        |                         |          |                   |     |        |                    |
| Marine Le Pen   | 17%   | 17%  | 15%                                  | 19%                             | 19%  | 20%           | 15%           | 15%      | 18%                                  | 18%                    | 18%                     | 15%      | 16%               | 18% | 20%    | 15%                |
| Nicolas Sarkozy   | 17%   | 15%  | 14%                                  | 15%                             | 14%  | 14%           | 14%           | 22%      | 14%                                  | 14%                    | 14%                     | 22%      | 18%               | 17% | 14%    | 19%                |
| François Hollande   | 15%   | 17%  | 17%                                  | 17%                             | 15%  | 14%           | 23%           | 12%      | 16%                                  | 18%                    | 13%                     | 12%      | 12%               | 17% | 12%    | 16%                |
| Jean-Luc Mélenchon  | 8%    | 7%   | 10%                                  | 4%                              | 8%   | 7%            | 13%           | 8%       | 7%                                   | 8%                     | 6%                      | 8%       | 7%                | 9%  | 9%     | 8%                 |
| François Bayrou   | 5%    | 5%   | 5%                                   | 4%                              | 4%   | 4%            | 2%            | 7%       | 4%                                   | 3%                     | 5%                      | 7%       | 3%                | 7%  | 5%     | 7%                 |
| Nicolas Dupont-Aignan   | 1%    | 1%   | 2%                                   | 1%                              | -    | -             | -             | 1%       | -                                    | 1%                     | -                       | 1%       | 1%                | -   | -      | 2%                 |
| Eva Joly  | 1%    | 1%   | 1%                                   | 1%                              | -    | -             | -             | 1%       | 1%                                   | -                      | 1%                      | 1%       | 2%                | -   | 1%     | 1%                 |
| Philippe Poutou   | 1%    | 2%   | 1%                                   | 3%                              | -    | -             | -             | 2%       | 1%                                   | 1%                     | 2%                      | 2%       | 1%                | 1%  | 1%     | 2%                 |
| Aucun   | 34%   | 34%  | 33%                                  | 36%                             | 40%  | 41%           | 34%           | 30%      | 38%                                  | 37%                    | 39%                     | 30%      | 40%               | 29% | 38%    | 30%                |

# Résultats détaillés

|   | Total | Proximité politique         |                   |           |                    |                     |                             |       |                             |           |       |                   |                              |                    | Vote au premier tour de l'élection présidentielle de 2007 |                 |                 |                   |              | Intérêt pour la campagne |                  |                  |                      |                       | Intentions de vote pour le premier tour de l'élection présidentielle |                   |          |                 |                 |               |
|---|-------|-----------------------------|-------------------|-----------|--------------------|---------------------|-----------------------------|-------|-----------------------------|-----------|-------|-------------------|------------------------------|--------------------|---|-----------------|-----------------|-------------------|--------------|--------------------------|------------------|------------------|----------------------|-----------------------|--|-------------------|----------|-----------------|-----------------|---------------|
|   |       | ST Extrême-Gauche et Gauche | ST Extrême-Gauche | ST Gauche | ST Front de Gauche | Le Parti Socialiste | Europe Ecologie - Les Verts | Modem | ST Extrême-Droite et Droite | ST Droite | L'UMP | Le Front National | ST Sans préférence partisane | Olivier Besancenot | Ségolène Royal  | François Bayrou | Nicolas Sarkozy | Jean-Marie Le Pen | ST Intéressé | Très intéressé           | Plutôt intéressé | ST Pas intéressé | Plutôt pas intéressé | Pas du tout intéressé | Jean-Luc Mélenchon   | François Hollande | Eva Joly | François Bayrou | Nicolas Sarkozy | Marine Le Pen |
| <b>Quel candidat, déclaré ou potentiel, à l'élection présidentielle vous a le plus marqué cette semaine dans la campagne électorale ?</b> |       |                             |                   |           |                    |                     |                             |       |                             |           |       |                   |                              |                    |   |                 |                 |                   |              |                          |                  |                  |                      |                       |  |                   |          |                 |                 |               |
| Marine Le Pen   | 17%   | 10%                         | 16%               | 10%       | 12%                | 9%                  | 9%                          | 18%   | 26%                         | 12%       | 12%   | 59%               | 15%                          | 9%                 | 14%   | 15%             | 15%             | 46%               | 18%          | 17%                      | 19%              | 12%              | 13%                  | 9%                    | 5%   | 8%                | 3%       | 16%             | 8%              | 55%           |
| Nicolas Sarkozy   | 17%   | 9%                          | -                 | 9%        | 11%                | 8%                  | 8%                          | 14%   | 35%                         | 46%       | 51%   | 9%                | 10%                          | 7%                 | 9%  | 12%             | 39%             | 14%               | 20%          | 23%                      | 18%              | 8%               | 8%                   | 6%                    | 12%  | 10%               | 10%      | 11%             | 49%             | 11%           |
| François Hollande   | 15%   | 26%                         | 6%                | 28%       | 16%                | 36%                 | 21%                         | 12%   | 7%                          | 8%        | 8%    | 4%                | 8%                           | 14%                | 27%   | 14%             | 8%              | 9%                | 16%          | 22%                      | 11%              | 10%              | 10%                  | 11%                   | 16%  | 34%               | 25%      | 9%              | 10%             | 4%            |
| Jean-Luc Mélenchon  | 8%    | 17%                         | 14%               | 17%       | 38%                | 9%                  | 13%                         | 2%    | 2%                          | 3%        | 3%    | -                 | 3%                           | 25%                | 10%   | 4%              | 2%              | 3%                | 8%           | 11%                      | 7%               | 6%               | 7%                   | -                     | 35%  | 8%                | 17%      | 4%              | 3%              | 1%            |
| François Bayrou   | 5%    | 5%                          | -                 | 5%        | 1%                 | 7%                  | 3%                          | 21%   | 2%                          | 3%        | 2%    | 1%                | 3%                           | 3%                 | 4%  | 12%             | 5%              | 2%                | 6%           | 7%                       | 6%               | 2%               | 3%                   | -                     | 3%   | 6%                | -        | 17%             | 3%              | 1%            |
| Nicolas Dupont-Aignan   | 1%    | -                           | -                 | -         | -                  | 1%                  | -                           | 1%    | 1%                          | 1%        | -     | 1%                | 2%                           | -                  | -   | 2%              | -               | 1%                | 1%           | 1%                       | 1%               | -                | -                    | -                     | -  | 1%                | -        | 2%              | -               | -             |
| Eva Joly  | 1%    | 1%                          | -                 | 2%        | 2%                 | 1%                  | 3%                          | -     | 1%                          | 1%        | 1%    | -                 | 1%                           | -                  | 1%  | 1%              | 1%              | -                 | 1%           | 2%                       | 1%               | -                | -                    | -                     | 1%   | -                 | 10%      | 1%              | 2%              | -             |
| Philippe Poutou   | 1%    | 2%                          | 13%               | -         | -                  | -                   | 1%                          | 1%    | 2%                          | 3%        | 3%    | -                 | -                            | 4%                 | 1%  | 1%              | 2%              | -                 | 2%           | 1%                       | 2%               | -                | -                    | -                     | 2%   | 1%                | -        | -               | 1%              | 1%            |
| Aucun   | 34%   | 29%                         | 49%               | 27%       | 19%                | 27%                 | 40%                         | 30%   | 24%                         | 24%       | 20%   | 26%               | 58%                          | 39%                | 33%   | 38%             | 27%             | 25%               | 26%          | 16%                      | 34%              | 61%              | 58%                  | 72%                   | 26%  | 29%               | 34%      | 37%             | 24%             | 26%           |

## Marine Le Pen a marqué les Français par son attitude à l'égard de Jean-Luc Mélenchon sur le plateau de l'émission « Des paroles et des actes », sur France 2

Pourquoi ? (sur la base des personnes ayant répondu Marine Le Pen)



« J'ai vu son passage à la télévision en face-à-face avec M. Mélenchon et d'autres et je suis d'accord avec elle sur pas mal de points, sa difficulté d'obtenir ses 500 signatures »

« Elle n'a pas voulu débattre avec Mélenchon ! C'est pitoyable ! »

« Elle se bat pour obtenir ses 500 signatures alors que les grands partis font pression sur les maires. Elle défend donc la démocratie et la liberté de penser, alors que les messages des autres sont tous axés sur la pensée unique ou le mensonge. »

« Elle a montré la difficulté d'avoir les signatures pour se présenter »

« Polémiques ridicules sur ses signatures et l'agression de Montebourg et Pulvar. »

« Meeting de Marseille, Nombre de parrainages, débat manqué avec J-L Mélenchon. »

« La couverture médiatique sur son manque de signatures. »

« Je ne l'avais jamais regardé à la télévision et jeudi soir sur France 2 elle a présenté un programme d'éducation nationale tel que je l'avais vécu moi-même mais seulement ce qu'elle a oublié de dire c'est que nous étions 36 par classe en secondaire. »

## Nicolas Sarkozy a marqué les Français à la suite de sa visite mouvementée à Bayonne, et par ses propositions sur l'éducation

*Pourquoi ? (sur la base des personnes ayant répondu Nicolas Sarkozy)*



*« Présence dans les médias, incidents à Bayonne. »*

*« Ses propositions concernant l'éducation ne correspondent pas du tout à mes attentes. »*

*« Le chahutage au pays basque ; sur RTL, avec Laurent Gerra. »*

*« Il y a eu la semaine Hollande et là c'est la semaine Sarko. »*

*« Pour ses propositions concernant l'enseignement. »*

*« C'est le dernier candidat à être rentré en campagne. Par rapport aux autres candidats qui ont beaucoup parlé de leur projet, il développe progressivement le sien. Donc, il occupe un espace qu'il ne pouvait occuper auparavant. »*

*« Déplacement sur le terrain ininterrompu, agressivité face à son principal concurrent. »*

*« Omniprésence médiatique, bousculade à Bayonne ».*

*« Il était le candidat le plus présent médiatiquement. »*

## François Hollande a marqué les Français par sa proposition de créer une nouvelle tranche d'impôt sur le revenu, à 75% pour les revenus dépassant un million d'euros

*Pourquoi ? (sur la base des personnes ayant répondu François Hollande)*



*« Pour sa proposition de taxe de 75% après le 1er million de revenu et ses réponses calmes aux attaques du candidat de l'UMP »*

*« Sa sortie sur l'impôt des richissimes (bien que démagogique, une grosse épine dans le pied de son principal adversaire) »*

*« Taxer les riches à 75% »*

*« Son sang froid face aux polémiques »*

*« Son discours de Lyon, sa proposition de taxer les très hauts revenus à 75% »*

*« Il est de plus en plus dans le cœur du débat, ses voyages à l'étranger. Il ne se fait rabaïsser par ses adversaires dans les attaques personnelles, il se défend dans ses idées, convictions par rapport au projet. Il incarne un changement. »*

*« Problèmes de l'éducation nationale et imposition des plus riches. »*

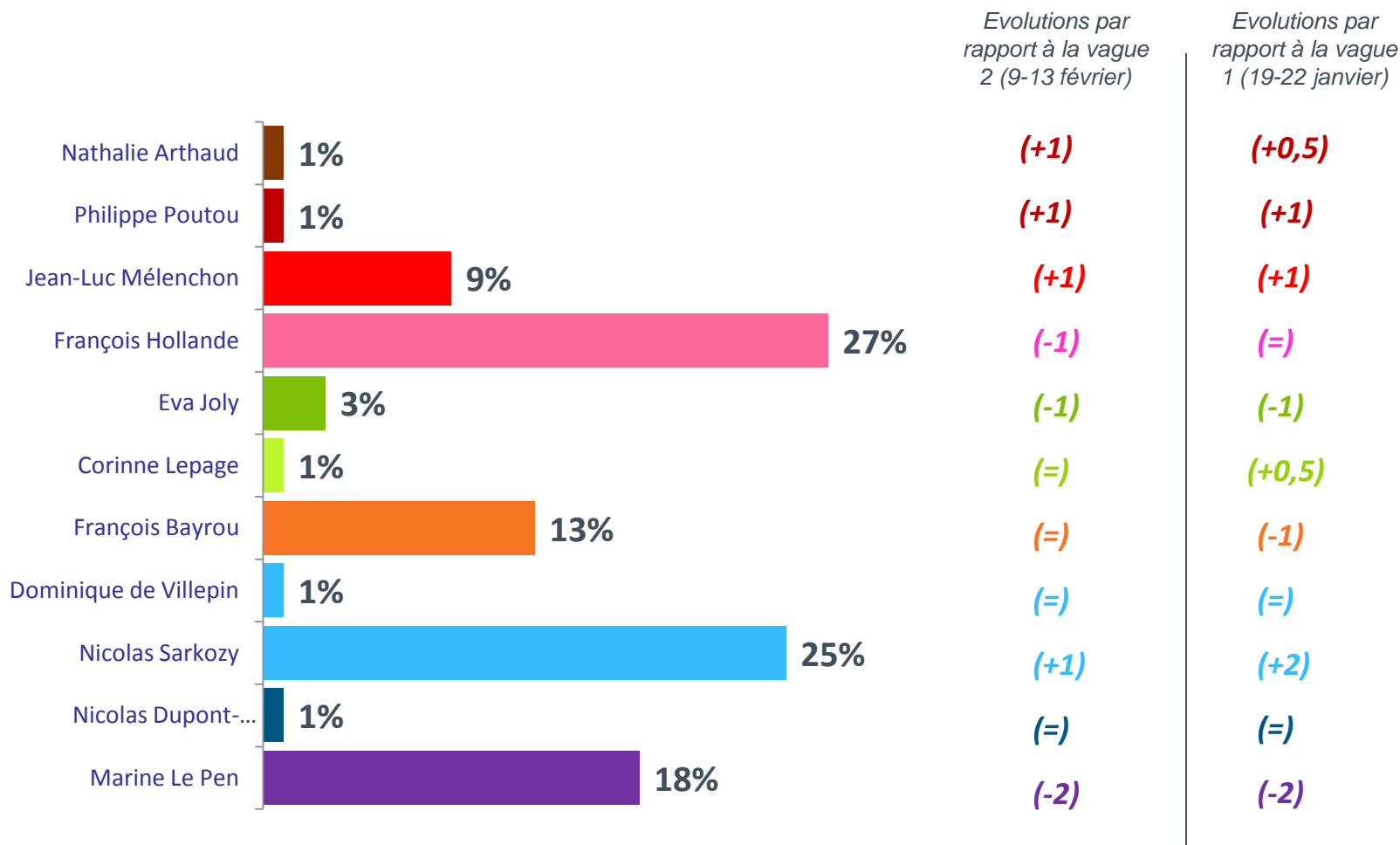
*« Belle interview dimanche soir sur TF1. »*





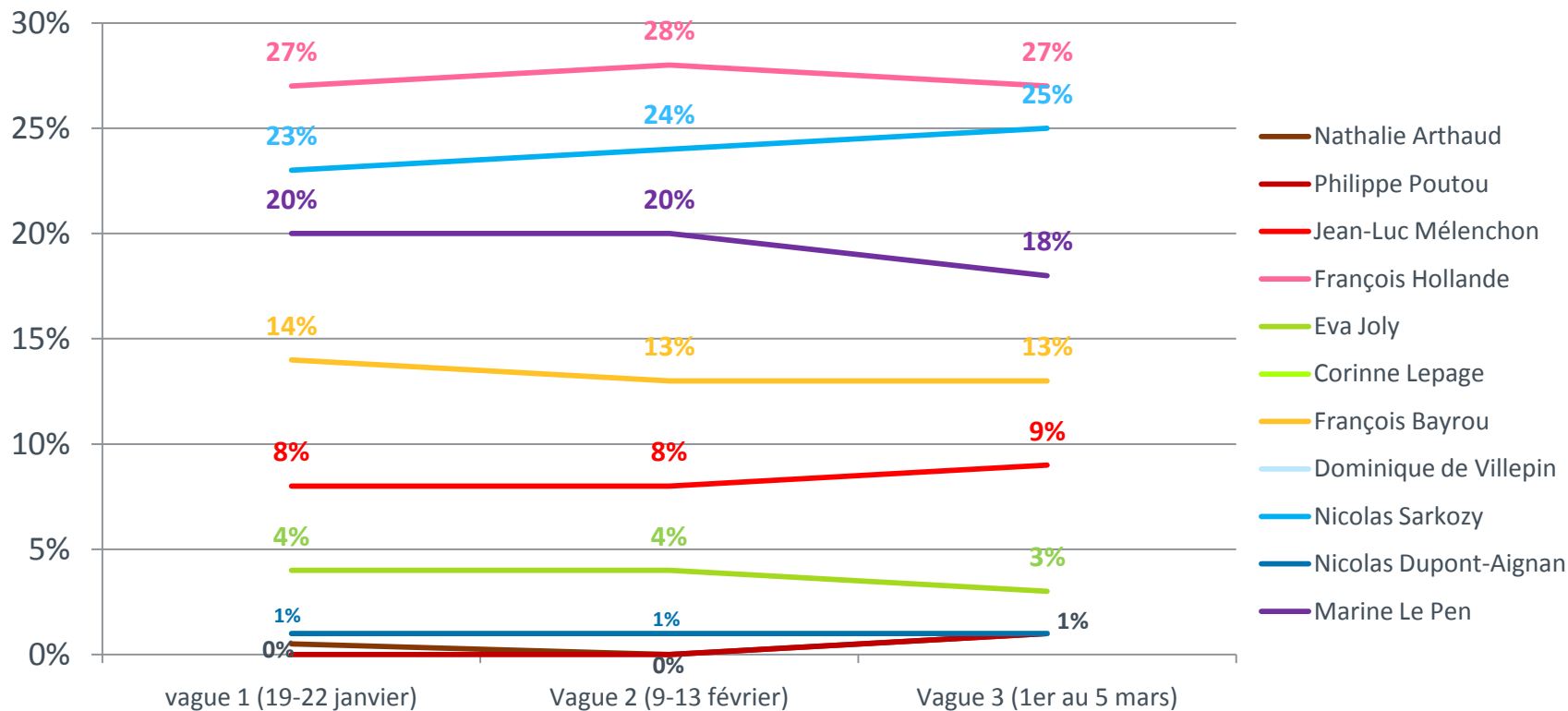
# Intentions de vote pour le premier tour de l'élection présidentielle de 2012

# Intentions de vote pour le premier tour de l'élection présidentielle de 2012



Base : Aux inscrits sur les listes électorales ayant exprimé un vote en faveur d'un candidat.

# Intentions de vote pour le premier tour de l'élection présidentielle de 2012 - Evolutions



Base : Aux inscrits sur les listes électorales.

# Intentions de vote pour le premier tour de l'élection présidentielle de 2012 (résultats détaillés 1/3)

|                    | Total | Sexe  |       | Age       |           |           |           |                | Situation familiale |                     |                        |           |                       | Type d'habitat           |                      |                                   |                                     | Statut d'occupation du logement |              |           |       |
|--------------------|-------|-------|-------|-----------|-----------|-----------|-----------|----------------|---------------------|---------------------|------------------------|-----------|-----------------------|--------------------------|----------------------|-----------------------------------|-------------------------------------|---------------------------------|--------------|-----------|-------|
|                    |       | Homme | Femme | 18-24 ans | 25-34 ans | 35-49 ans | 50-64 ans | 65 ans et plus | Seul(e)             | Seul(e) sans enfant | Seul(e) avec enfant(s) | En couple | En couple sans enfant | En couple avec enfant(s) | ST Habitat collectif | Un logement collectif de type HLM | Un autre type de logement collectif | Une maison individuelle         | Propriétaire | Locataire | Autre |
| Jean-Luc Mélenchon | 9%    | 9%    | 9%    | 6%        | 10%       | 9%        | 11%       | 6%             | 10%                 | 10%                 | 10%                    | 8%        | 8%                    | 8%                       | 11%                  | 11%                               | 11%                                 | 7%                              | 7%           | 13%       | 2%    |
| François Hollande  | 27%   | 28%   | 25%   | 24%       | 32%       | 28%       | 26%       | 22%            | 30%                 | 31%                 | 29%                    | 25%       | 27%                   | 22%                      | 28%                  | 28%                               | 28%                                 | 26%                             | 25%          | 29%       | 35%   |
| Eva Joly           | 3%    | 3%    | 3%    | 6%        | 2%        | 5%        | 2%        | 1%             | 3%                  | 4%                  | -                      | 3%        | 2%                    | 4%                       | 3%                   | 2%                                | 3%                                  | 3%                              | 3%           | 3%        | 2%    |
| François Bayrou    | 13%   | 13%   | 14%   | 9%        | 16%       | 13%       | 15%       | 10%            | 10%                 | 10%                 | 12%                    | 15%       | 15%                   | 14%                      | 12%                  | 10%                               | 13%                                 | 14%                             | 13%          | 13%       | 11%   |
| Nicolas Sarkozy    | 25%   | 25%   | 25%   | 27%       | 21%       | 20%       | 24%       | 41%            | 22%                 | 22%                 | 21%                    | 27%       | 30%                   | 23%                      | 24%                  | 22%                               | 25%                                 | 26%                             | 30%          | 19%       | 22%   |
| Marine Le Pen      | 18%   | 17%   | 19%   | 21%       | 15%       | 19%       | 18%       | 17%            | 18%                 | 16%                 | 24%                    | 18%       | 14%                   | 25%                      | 16%                  | 19%                               | 15%                                 | 20%                             | 18%          | 18%       | 17%   |

# Intentions de vote pour le premier tour de l'élection présidentielle de 2012 (résultats détaillés 2/3)

|                    | Total | Catégorie socio-professionnelle de l'interviewé(e) |                                      |                                 |      |               |               |          | Statut d'activité de l'interviewé(e) |          |                        |                         |          | Niveau de diplôme |     |        |                    |
|--------------------|-------|--|--------------------------------------|---------------------------------|------|---------------|---------------|----------|--------------------------------------|----------|------------------------|-------------------------|----------|-------------------|-----|--------|--------------------|
|                    |       | CSP+   | Dont Cadres et professions libérales | Dont Professions intermédiaires | CSP- | Dont Employés | Dont Ouvriers | Inactifs | Indépendants                         | Salariés | Dont salariés du privé | Dont salariés du public | Inactifs | Inférieur à Bac   | Bac | Bac +2 | Supérieur à Bac +2 |
| Jean-Luc Mélenchon | 9%    | 9%   | 8%                                   | 9%                              | 10%  | 9%            | 13%           | 9%       | -                                    | 9%       | 9%                     | 9%                      | 9%       | 8%                | 9%  | 12%    | 8%                 |
| François Hollande  | 27%   | 31%  | 32%                                  | 30%                             | 28%  | 29%           | 22%           | 24%      | 27%                                  | 29%      | 29%                    | 31%                     | 24%      | 22%               | 25% | 27%    | 31%                |
| Eva Joly           | 3%    | 4%   | 5%                                   | 3%                              | 2%   | 3%            | -             | 3%       | 15%                                  | 3%       | 2%                     | 4%                      | 3%       | 1%                | 4%  | 2%     | 5%                 |
| François Bayrou    | 13%   | 16%  | 16%                                  | 16%                             | 12%  | 12%           | 9%            | 12%      | 7%                                   | 14%      | 13%                    | 16%                     | 12%      | 13%               | 12% | 15%    | 12%                |
| Nicolas Sarkozy    | 25%   | 19%  | 19%                                  | 20%                             | 23%  | 23%           | 21%           | 30%      | 22%                                  | 21%      | 24%                    | 14%                     | 30%      | 28%               | 23% | 20%    | 27%                |
| Marine Le Pen      | 18%   | 15%  | 15%                                  | 15%                             | 20%  | 18%           | 25%           | 19%      | 19%                                  | 17%      | 16%                    | 19%                     | 19%      | 25%               | 21% | 19%    | 12%                |

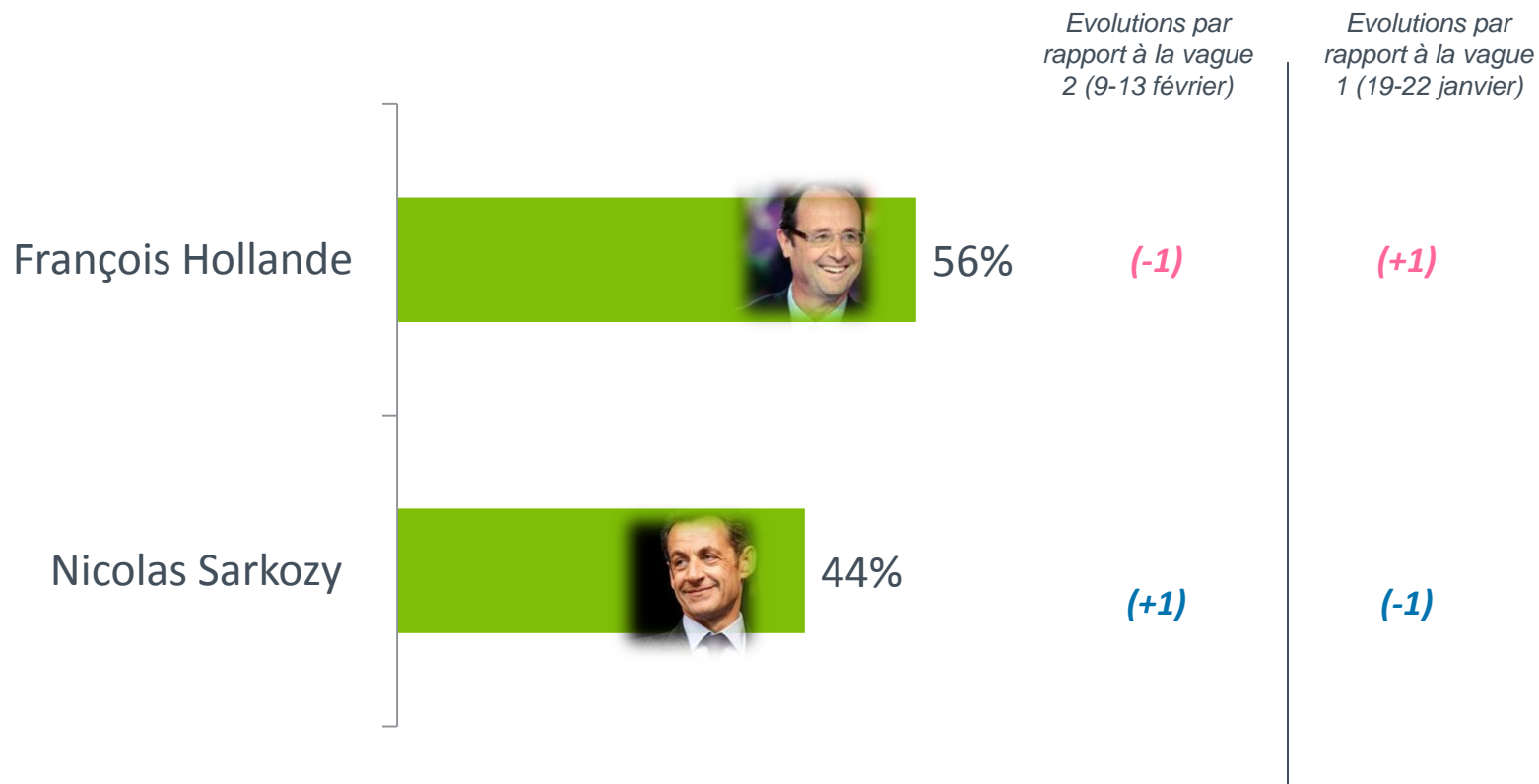
# Intentions de vote pour le premier tour de l'élection présidentielle de 2012 (résultats détaillés 3/3)

|                    | Total | Proximité politique         |                   |           |                    |                     |                             |       |                             |           |       |                   | Vote au premier tour de l'élection présidentielle de 2007 |                    |                |                 |                 | Intérêt pour la campagne |              |                |                  |                  |                      |                       |
|--------------------|-------|-----------------------------|-------------------|-----------|--------------------|---------------------|-----------------------------|-------|-----------------------------|-----------|-------|-------------------|---|--------------------|----------------|-----------------|-----------------|--------------------------|--------------|----------------|------------------|------------------|----------------------|-----------------------|
|                    |       | ST Extrême-Gauche et Gauche | ST Extrême-Gauche | ST Gauche | ST Front de Gauche | Le Parti Socialiste | Europe Ecologie - Les Verts | Modem | ST Extrême-Droite et Droite | ST Droite | L'UMP | Le Front National | ST Sans préférence partisane                              | Olivier Besancenot | Ségolène Royal | François Bayrou | Nicolas Sarkozy | Jean-Marie Le Pen        | ST Intéressé | Très intéressé | Plutôt intéressé | ST Pas intéressé | Plutôt pas intéressé | Pas du tout intéressé |
| Jean-Luc Mélenchon | 9%    | 20%                         | 19%               | 20%       | 70%                | 3%                  | 12%                         | 1%    | 1%                          | 1%        | -     | -                 | 6%  | 37%                | 11%            | 5%              | -               | 1%                       | 10%          | 11%            | 8%               | 7%               | 7%                   | 3%                    |
| François Hollande  | 27%   | 57%                         | 22%               | 61%       | 19%                | 86%                 | 35%                         | 11%   | 1%                          | 1%        | -     | -                 | 20%   | 28%                | 72%            | 22%             | 5%              | 5%                       | 29%          | 31%            | 27%              | 19%              | 20%                  | 17%                   |
| Eva Joly           | 3%    | 8%                          | 3%                | 8%        | -                  | -                   | 41%                         | -     | -                           | -         | -     | -                 | -   | 2%                 | 4%             | 3%              | -               | -                        | 3%           | 3%             | 3%               | 3%               | 3%                   | -                     |
| François Bayrou    | 13%   | 4%                          | -                 | 4%        | 4%                 | 4%                  | 5%                          | 80%   | 5%                          | 6%        | 4%    | 2%                | 18%   | 6%                 | 4%             | 44%             | 8%              | 2%                       | 12%          | 8%             | 15%              | 18%              | 20%                  | 6%                    |
| Nicolas Sarkozy    | 25%   | 2%                          | 4%                | 2%        | -                  | 1%                  | 4%                          | 3%    | 57%                         | 77%       | 85%   | 4%                | 25%   | 3%                 | 1%             | 11%             | 72%             | 9%                       | 26%          | 29%            | 24%              | 21%              | 17%                  | 38%                   |
| Marine Le Pen      | 18%   | 4%                          | 13%               | 3%        | 4%                 | 3%                  | -                           | 4%    | 34%                         | 11%       | 11%   | 94%               | 25%   | 8%                 | 7%             | 8%              | 12%             | 84%                      | 16%          | 15%            | 17%              | 28%              | 28%                  | 29%                   |



# Intentions de vote pour le second tour de l'élection présidentielle de 2012

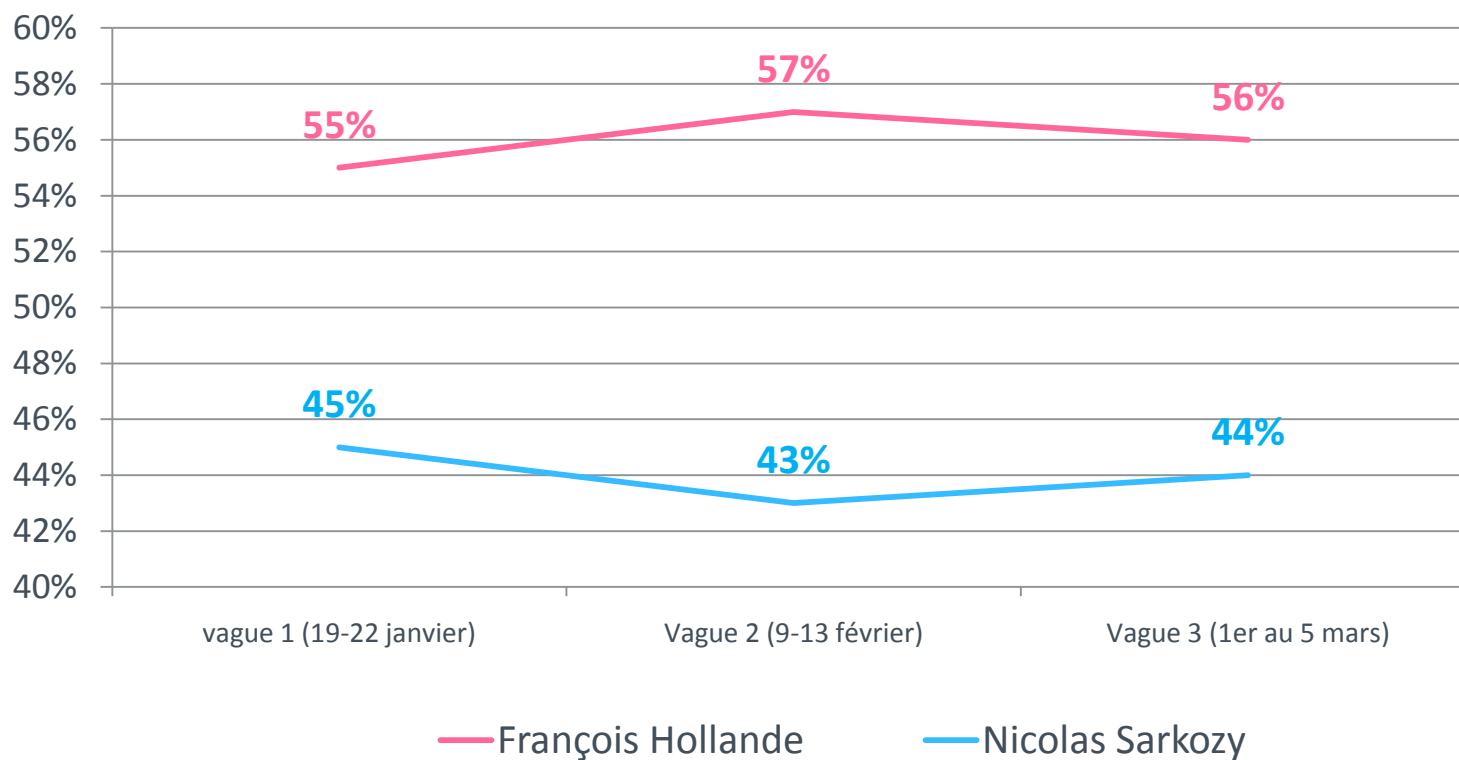
# Intentions de vote pour le second tour de l'élection présidentielle de 2012



Base : Aux inscrits sur les listes électorales ayant exprimé un vote en faveur d'un candidat.



## Intentions de vote pour le second tour de l'élection présidentielle de 2012 - Evolutions



Base : Aux inscrits sur les listes électorales.

# Intentions de vote pour le 2<sup>nd</sup> tour de l'élection présidentielle de 2012 (résultats détaillés 1/3)

|                   | Total | Sexe  |       | Age       |           |           |           |                | Situation familiale |                     |                        |           |                       | Type d'habitat           |                      |                                   |                                     | Statut d'occupation du logement |              |           |       |
|-------------------|-------|-------|-------|-----------|-----------|-----------|-----------|----------------|---------------------|---------------------|------------------------|-----------|-----------------------|--------------------------|----------------------|-----------------------------------|-------------------------------------|---------------------------------|--------------|-----------|-------|
|                   |       | Homme | Femme | 18-24 ans | 25-34 ans | 35-49 ans | 50-64 ans | 65 ans et plus | Seul(e)             | Seul(e) sans enfant | Seul(e) avec enfant(s) | En couple | En couple sans enfant | En couple avec enfant(s) | ST Habitat collectif | Un logement collectif de type HLM | Un autre type de logement collectif | Une maison individuelle         | Propriétaire | Locataire | Autre |
| François Hollande | 56%   | 58%   | 54%   | 54%       | 63%       | 61%       | 57%       | 37%            | 61%                 | 60%                 | 64%                    | 53%       | 54%                   | 52%                      | 61%                  | 68%                               | 59%                                 | 51%                             | 49%          | 67%       | 57%   |
| Nicolas Sarkozy   | 44%   | 42%   | 46%   | 46%       | 37%       | 39%       | 43%       | 63%            | 39%                 | 40%                 | 36%                    | 47%       | 46%                   | 48%                      | 39%                  | 32%                               | 41%                                 | 49%                             | 51%          | 33%       | 43%   |

# Intentions de vote pour le 2<sup>nd</sup> tour de l'élection présidentielle de 2012 (résultats détaillés 2/3)

|                   | Total | Catégorie socio-professionnelle de l'interviewé(e) |                                      |                                 |      |               |               |          | Statut d'activité de l'interviewé(e) |          |                        |                         |          | Niveau de diplôme |     |        |                    |
|-------------------|-------|--|--------------------------------------|---------------------------------|------|---------------|---------------|----------|--------------------------------------|----------|------------------------|-------------------------|----------|-------------------|-----|--------|--------------------|
|                   |       | CSP+   | Dont Cadres et professions libérales | Dont Professions intermédiaires | CSP- | Dont Employés | Dont Ouvriers | Inactifs | Indépendants                         | Salariés | Dont salariés du privé | Dont salariés du public | Inactifs | Inférieur à Bac   | Bac | Bac +2 | Supérieur à Bac +2 |
| François Hollande | 56%   | 61%  | 63%                                  | 58%                             | 60%  | 57%           | 75%           | 51%      | 51%                                  | 61%      | 57%                    | 67%                     | 51%      | 52%               | 54% | 60%    | 58%                |
| Nicolas Sarkozy   | 44%   | 39%  | 37%                                  | 42%                             | 40%  | 43%           | 25%           | 49%      | 49%                                  | 39%      | 43%                    | 33%                     | 49%      | 48%               | 46% | 40%    | 42%                |

# Intentions de vote pour le 2<sup>nd</sup> tour de l'élection présidentielle de 2012 (résultats détaillés 3/3)

|                   | Total | Proximité politique         |                   |           |                    |                     |                             |       |                             |           |       |                   | Vote au premier tour de l'élection présidentielle de 2007 |                    |                |                 |                 | Intérêt pour la campagne |              |                |                  |                  |                      |                       |
|-------------------|-------|-----------------------------|-------------------|-----------|--------------------|---------------------|-----------------------------|-------|-----------------------------|-----------|-------|-------------------|---|--------------------|----------------|-----------------|-----------------|--------------------------|--------------|----------------|------------------|------------------|----------------------|-----------------------|
|                   |       | ST Extrême-Gauche et Gauche | ST Extrême-Gauche | ST Gauche | ST Front de Gauche | Le Parti Socialiste | Europe Ecologie - Les Verts | Modem | ST Extrême-Droite et Droite | ST Droite | L'UMP | Le Front National | ST Sans préférence partisane                              | Olivier Besancenot | Ségolène Royal | François Bayrou | Nicolas Sarkozy | Jean-Marie Le Pen        | ST Intéressé | Très intéressé | Plutôt intéressé | ST Pas intéressé | Plutôt pas intéressé | Pas du tout intéressé |
| François Hollande | 56%   | 98%                         | 90%               | 98%       | 100%               | 99%                 | 96%                         | 59%   | 7%                          | 5%        | 1%    | 18%               | 49%   | 94%                | 97%            | 62%             | 8%              | 30%                      | 56%          | 59%            | 54%              | 55%              | 59%                  | 34%                   |
| Nicolas Sarkozy   | 44%   | 2%                          | 10%               | 2%        | -                  | 1%                  | 4%                          | 41%   | 93%                         | 95%       | 99%   | 82%               | 51%   | 6%                 | 3%             | 38%             | 92%             | 70%                      | 44%          | 41%            | 46%              | 45%              | 41%                  | 66%                   |