



## Le regard des Français sur Valérie Trierweiler et la vie privée de François Hollande

Rapport rédigé par :

Jean-Daniel Lévy, Directeur du Département Politique – Opinion

Marion Desreumaux, Chef de groupe au Département Politique – Opinion

Gaspard Lancrey-Javal, Chargé d'études au Département Politique – Opinion

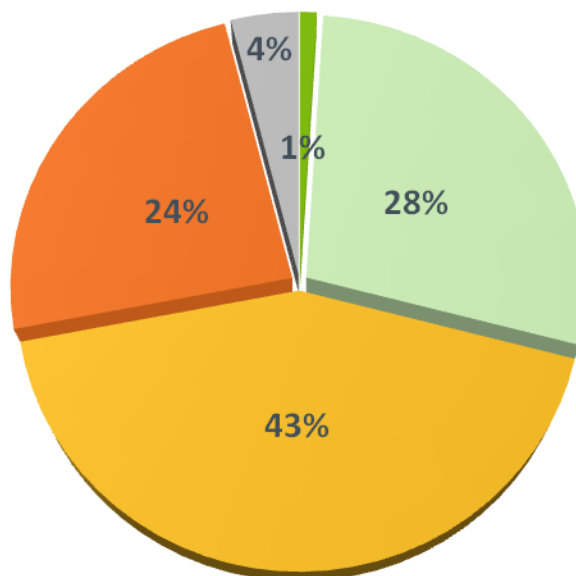
# Méthodologie d'enquête

- *Enquête réalisée en ligne du 28 septembre au 1<sup>er</sup> octobre 2012.*
- *Echantillon de 1 714 individus représentatifs de la population française âgée de 18 ans et plus, à partir de l'access panel Harris Interactive.*
- *Méthode des quotas et redressement appliquée aux variables suivantes : sexe, âge, catégorie socioprofessionnelle et région de l'interviewé(e).*
- *Aide à la lecture des résultats :*
  - *Les rappels sont issus d'une enquête Harris Interactive pour Gala, réalisée en ligne du 13 au 14 juin 2012 auprès d'un échantillon de 1188 individus représentatifs de la population française âgée de 18 ans et plus (access panel Harris Interactive). Méthode des quotas et redressement appliquée aux variables suivantes: sexe, âge, catégorie socioprofessionnelle et région de l'interviewé(e).*
  - *Dans les résultats détaillés, Les chiffres sur fond vert sont ceux qui apparaissent le plus significativement au dessus du chiffre auprès de l'ensemble de la population interrogée tandis que les chiffres sur fond orange sont ceux qui apparaissent le plus significativement en-dessous.*
  - *Les chiffres des colonnes comportant une astérisque (\*) sont à interpréter avec prudence en raison de la faiblesse des effectifs.*

# Moins d'un Français sur trois déclare avoir une bonne opinion de Valérie Trierweiler

Avez-vous une très bonne, une assez bonne, une assez mauvaise ou une très mauvaise opinion de Valérie Trierweiler, compagne de François Hollande ?

- À tous -



**ST Mauvaise opinion : 67%**

+17 points par rapport à mi-juin 2012

**Sympathisants de Gauche : 50%**

+16 points par rapport à mi-juin 2012

**Sympathisants de Droite : 86%**

+14 points par rapport à mi-juin 2012

**ST Bonne opinion : 29%**

-20 points par rapport à mi-juin 2012

**Sympathisants de Gauche : 48%**

-17 points par rapport à mi-juin 2012

**Sympathisants de Droite : 13%**

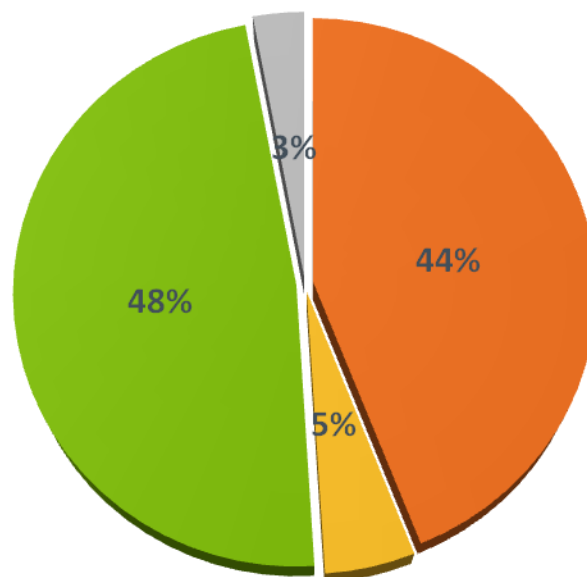
- 15 points par rapport à mi-juin 2012

■ Une très bonne opinion ■ Une assez bonne opinion ■ Une assez mauvaise opinion ■ Une très mauvaise opinion ■ Ne se prononce pas

# Quatre Français sur dix estiment que Valérie Trierweiler occupe une place trop importante dans la vie politique

*Estimez-vous que, depuis l'élection de François Hollande à la présidence de la République, sa compagne Valérie Trierweiler occupe une place dans la vie politique trop, pas assez, ni trop ni pas assez importante ?*

- À tous -



**Trop importante : 44%**

-1 point par rapport à mi-juin 2012

**Sympathisants de Gauche : 31%**

-11 points par rapport à mi-juin 2012

**Sympathisants de Droite : 58%**

Stable par rapport à mi-juin 2012

■ Trop importante

■ Pas assez importante

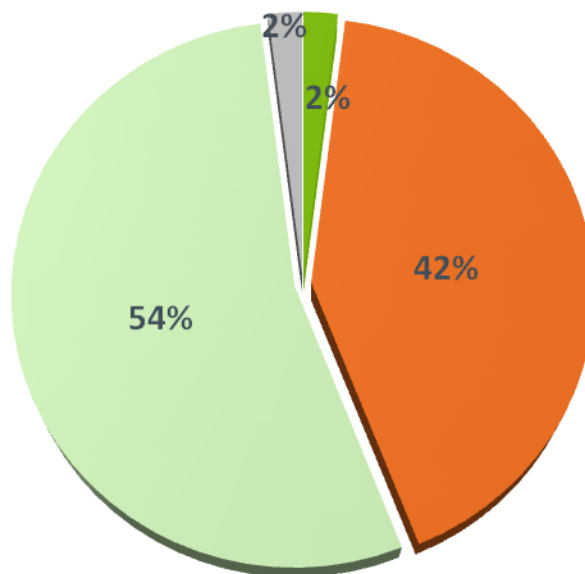
■ Ni trop ni pas assez importante

■ Ne se prononce pas

# 42% des Français déclarent que la vie privée de François Hollande a un impact négatif sur l'image qu'ils se font du Président de la République

*Ce que vous savez de la vie privée de François Hollande a-t-il un impact positif, négatif ou n'a pas d'impact sur l'image que vous avez de lui en tant que Président de la République ?*

- À tous -



**Impact négatif : 42%**

**Sympathisants de Gauche : 17%**

**Sympathisants de Droite : 69%**

■ Un impact positif

■ Un impact négatif

■ N'a pas d'impact

■ Ne se prononce pas

# Résultats détaillés

	Sexe		Âge					Catégorie socio-professionnelle de l'interviewé(e)			Niveau de diplôme				Situation familiale						Présence d'enfants au foyer		Situation maritale					Région d'habitation		
	Un homme	Une femme	18-24 ans	25-34 ans	35-49 ans	50-64 ans	65 ans et plus	CSP+	CSP-	Inactifs	Inférieur au Bac	Bac	Bac+2	Supérieur à Bac+2	ST Seul(e)	Seul(e) sans enfant	Seul(e) avec enfant(s)	ST En couple	En couple sans enfant	En couple avec enfant(s)	ST Sans enfant	ST Avec enfant(s)	Célibataire	En couple	Marié(e)	Divorcé(e)	Veuf(ve)	Région Parisienne	Province	
<b>Avez-vous une très bonne, une assez bonne, une assez mauvaise ou une très mauvaise opinion de Valérie Trierweiler, compagne de François Hollande ?</b>																														
<b>ST Bonne opinion</b>	29%	31%	27%	26%	38%	32%	28%	23%	33%	31%	26%	28%	33%	30%	27%	27%	28%	24%	30%	30%	31%	29%	30%	30%	33%	29%	22%	19%	27%	30%
Une très bonne opinion	1%	2%	1%			2%	2%	2%	2%	1%	2%	3%	2%		1%	2%	1%	3%	2%	2%	2%	2%	1%	1%	2%	3%	3%	2%	2%	
Une assez bonne opinion	28%	29%	26%	26%	37%	29%	25%	21%	31%	30%	24%	25%	31%	30%	26%	26%	26%	21%	29%	28%	29%	27%	28%	29%	32%	27%	19%	16%	25%	28%
<b>ST Mauvaise opinion</b>	67%	66%	69%	72%	59%	64%	69%	74%	64%	64%	71%	67%	64%	66%	70%	70%	69%	74%	66%	66%	65%	68%	67%	67%	63%	67%	76%	80%	70%	67%
Une assez mauvaise opinion	43%	39%	47%	52%	44%	42%	42%	41%	42%	47%	41%	40%	44%	45%	44%	45%	45%	46%	42%	42%	43%	43%	43%	44%	42%	47%	44%	44%	43%	
Une très mauvaise opinion	24%	27%	21%	20%	15%	21%	27%	33%	22%	18%	30%	28%	20%	21%	25%	25%	24%	28%	24%	24%	23%	24%	23%	24%	19%	25%	29%	36%	26%	24%
Ne se prononce pas	4%	3%	4%	2%	4%	5%	3%	2%	2%	5%	3%	5%	2%	4%	3%	3%	3%	2%	4%	3%	4%	3%	4%	3%	4%	4%	2%	1%	3%	4%
<b>Estimez-vous que, depuis l'élection de François Hollande à la présidence de la République, sa compagne Valérie Trierweiler occupe une place dans la vie politique trop, pas assez, ni trop ni pas assez importante ?</b>																														
Trop importante	44%	47%	41%	42%	32%	36%	46%	62%	40%	33%	55%	41%	42%	40%	50%	42%	42%	44%	45%	49%	39%	46%	40%	37%	42%	47%	51%	58%	48%	43%
Pas assez importante	5%	4%	6%	10%	8%	5%	4%	2%	5%	6%	4%	6%	3%	6%	4%	5%	5%	6%	5%	3%	7%	4%	7%	7%	4%	5%	3%	3%	3%	6%
Ni trop ni pas assez importante	48%	47%	49%	46%	57%	56%	48%	35%	52%	58%	39%	49%	53%	52%	43%	50%	51%	47%	47%	45%	51%	47%	51%	54%	51%	45%	45%	38%	47%	49%
Ne se prononce pas	3%	2%	3%	2%	3%	3%	2%	1%	2%	3%	2%	4%	1%	2%	2%	2%	2%	2%	3%	3%	2%	2%	2%	3%	3%	3%	1%		2%	2%
<b>Ce que vous savez de la vie privée de François Hollande a-t-il un impact positif, négatif ou n'a pas d'impact sur l'image que vous avez de lui en tant que Président de la République ?</b>																														
Un impact positif	2%	3%	2%	1%	3%	3%	2%	2%	3%	2%	2%	3%	2%	4%	1%	2%	1%	4%	3%	2%	3%	2%	3%	2%	3%	3%	1%	2%	4%	2%
Un impact négatif	42%	42%	41%	49%	30%	37%	41%	52%	40%	31%	50%	43%	37%	36%	47%	41%	40%	43%	42%	43%	40%	42%	41%	40%	38%	43%	45%	51%	43%	41%
N'a pas d'impact	54%	53%	54%	47%	64%	58%	54%	44%	55%	64%	45%	50%	59%	59%	50%	55%	56%	52%	53%	51%	55%	53%	55%	56%	56%	52%	52%	47%	51%	54%
Ne se prononce pas	2%	2%	3%	2%	3%	2%	2%	2%	2%	3%	2%	4%	1%	2%	2%	2%	2%	1%	2%	3%	1%	3%	1%	3%	3%	2%	2%		2%	2%

# Résultats détaillés

	Total	Proximité politique												Vote au premier tour de l'élection présidentielle de 2012						Opinion exprimée à l'égard de Valérie Trierweiler			Jugement sur la place de Valérie Trierweiler dans la vie politique			Impact de la vie privée de François Hollande sur son image									
		ST Extrême-Gauche et Gauche	ST Extrême-Gauche (*)	ST Gauche	Le Front de Gauche	Le Parti Socialiste	Europe Ecologie Les Verts	Le MoDem	ST Extrême-Droite et Droite	ST Droite	L'Alliance Républicaine, Ecologiste et Sociale (*)	L'UMP	Le Front National	Sans préférence partisane	Jean-Luc Mélenchon	François Hollande	Eva Joly (*)	François Bayrou	Nicolas Sarkozy	Marine Le Pen	ST Bonne opinion	Une très bonne opinion (*)	Une assez bonne opinion	ST Mauvaise opinion	Une assez mauvaise opinion	Une très mauvaise opinion	Trop importante	Pas assez importante	Ni trop ni pas assez importante	Un impact positif (*)	Un impact négatif	N'a pas d'impact			
<b>Avez-vous une très bonne, une assez bonne, une assez mauvaise ou une très mauvaise opinion de Valérie Trierweiler, compagne de François Hollande ?</b>																																			
<b>ST Bonne opinion</b>	<b>29%</b>	<b>47%</b>	<b>26%</b>	<b>48%</b>	<b>45%</b>	<b>48%</b>	<b>47%</b>	<b>39%</b>	<b>15%</b>	<b>13%</b>	<b>16%</b>	<b>13%</b>	<b>17%</b>	<b>23%</b>	<b>38%</b>	<b>48%</b>	<b>35%</b>	<b>23%</b>	<b>13%</b>	<b>21%</b>															
Une très bonne opinion	1%	2%	-	2%	-	3%	3%	3%	1%	1%	5%	1%	1%	1%	3%	3%	2%	1%	3%																
Une assez bonne opinion	28%	45%	26%	46%	45%	46%	45%	36%	13%	12%	11%	12%	16%	21%	38%	45%	31%	21%	12%	18%															
<b>ST Mauvaise opinion</b>	<b>67%</b>	<b>51%</b>	<b>66%</b>	<b>50%</b>	<b>52%</b>	<b>49%</b>	<b>51%</b>	<b>59%</b>	<b>84%</b>	<b>86%</b>	<b>84%</b>	<b>86%</b>	<b>80%</b>	<b>74%</b>	<b>57%</b>	<b>49%</b>	<b>65%</b>	<b>75%</b>	<b>87%</b>	<b>78%</b>															
Une assez mauvaise opinion	43%	43%	52%	43%	35%	44%	46%	44%	41%	46%	55%	45%	30%	43%	44%	42%	62%	53%	42%	31%															
Une très mauvaise opinion	24%	8%	15%	7%	17%	5%	5%	16%	43%	41%	29%	41%	50%	31%	13%	7%	3%	21%	45%	46%															
Ne se prononce pas	4%	3%	8%	2%	3%	2%	1%	2%	1%	-	-	-	3%	3%	5%	3%	-	2%	1%	1%															
<b>Estimez-vous que, depuis l'élection de François Hollande à la présidence de la République, sa compagne Valérie Trierweiler occupe une place dans la vie politique trop, pas assez, ni trop ni pas assez importante ?</b>																																			
Trop importante	44%	31%	35%	31%	29%	31%	32%	48%	60%	58%	56%	59%	66%	52%	31%	31%	40%	54%	62%	59%	8%	15%	8%	61%	50%	82%									
Pas assez importante	5%	4%	3%	5%	10%	4%	1%	2%	4%	4%	-	5%	4%	5%	10%	4%	6%	2%	5%	3%	9%	13%	9%	3%	5%	1%									
Ni trop ni pas assez importante	48%	63%	58%	64%	62%	65%	62%	50%	36%	38%	44%	36%	30%	41%	58%	63%	53%	43%	33%	37%	82%	70%	83%	35%	45%	16%									
Ne se prononce pas	3%	1%	4%	1%	-	-	5%	-	-	-	-	-	-	2%	1%	2%	2%	1%	-	-	1%	3%	-	-	1%	1%									
<b>Ce que vous savez de la vie privée de François Hollande a-t-il un impact positif, négatif ou n'a pas d'impact sur l'image que vous avez de lui en tant que Président de la République ?</b>																																			
Un impact positif	2%	5%	3%	5%	3%	6%	2%	2%	1%	1%	-	1%	1%	3%	5%	4%	2%	2%	1%	2%	5%	12%	5%	1%	2%	-	1%	12%	3%						
Un impact négatif	42%	17%	21%	17%	27%	13%	15%	45%	67%	69%	62%	70%	61%	44%	24%	17%	24%	47%	69%	56%	12%	14%	11%	56%	44%	78%	68%	43%	19%						
N'a pas d'impact	54%	77%	73%	77%	69%	81%	80%	53%	32%	30%	38%	28%	36%	52%	70%	78%	74%	50%	29%	42%	83%	74%	83%	42%	53%	21%	31%	44%	77%						
Ne se prononce pas	2%	1%	2%	1%	1%	1%	3%	-	1%	-	-	-	2%	2%	1%	1%	-	-	1%	1%	1%	-	1%	1%	1%	1%	1%	-	1%						