

Le regard des Français sur le marché du travail

**PLACE AUX
IDÉES**

Avec

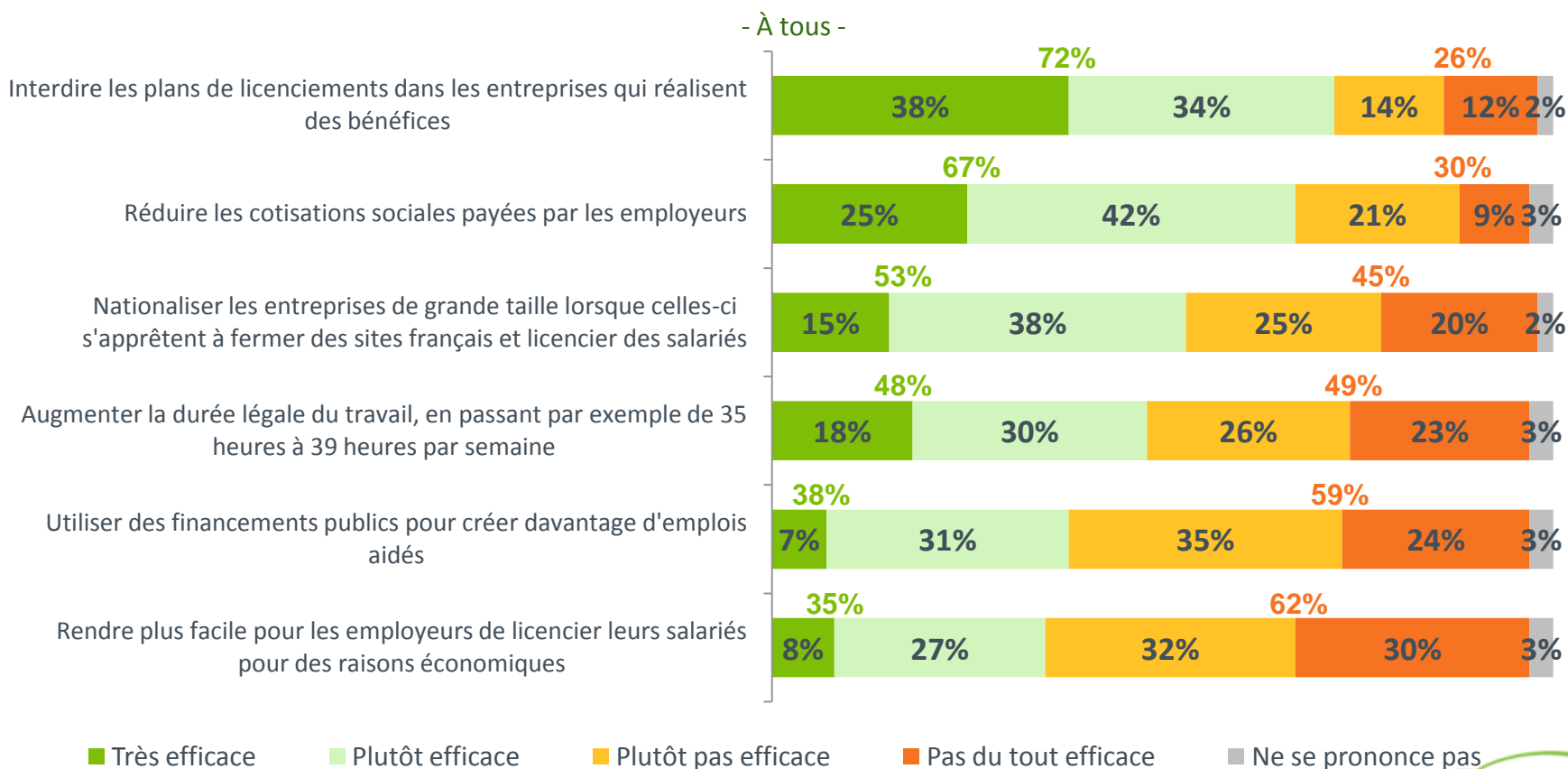


Méthodologie d'enquête

- *Enquête réalisée en ligne du 12 au 14 juin 2013.*
- *Echantillon de 1 510 individus représentatifs de la population française âgée de 18 ans et plus, à partir de l'access panel Harris Interactive.*
- *Méthode des quotas et redressement appliquée aux variables suivantes : sexe, âge, catégorie socioprofessionnelle et région de l'interviewé(e).*

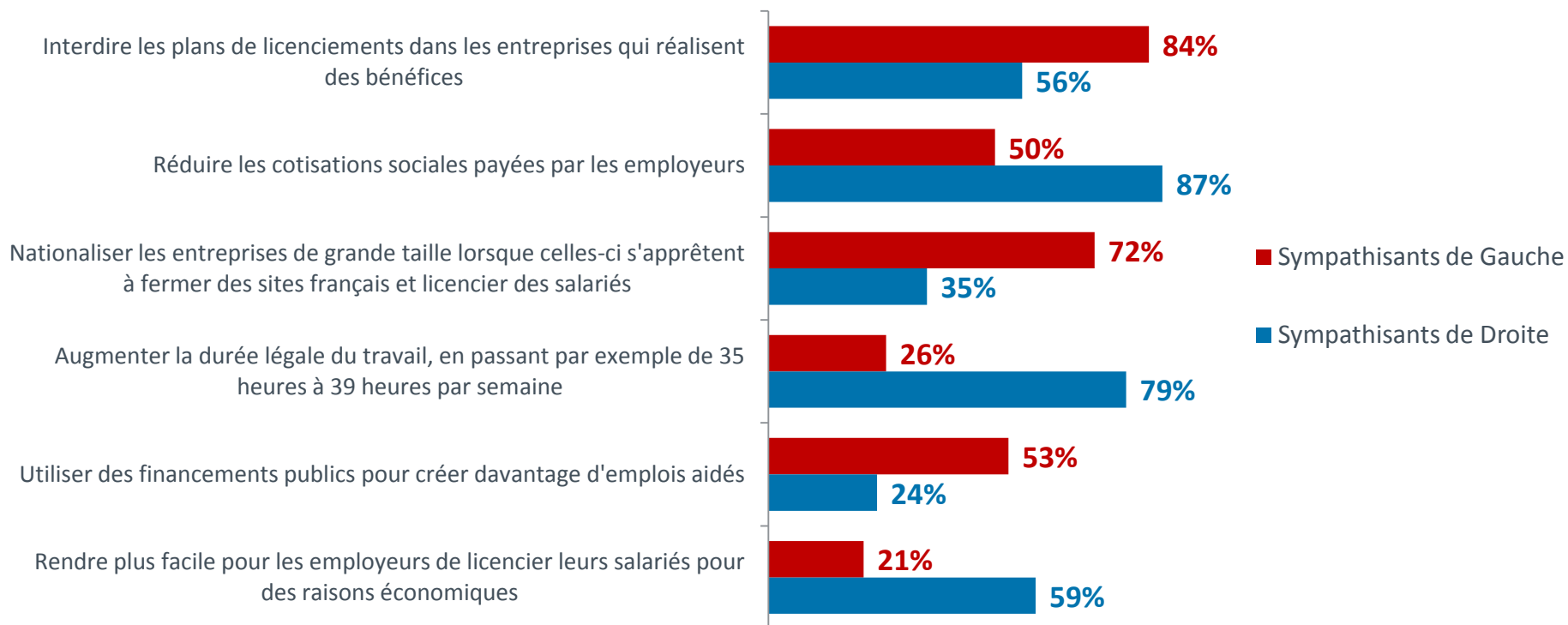
Le regard des Français sur l'efficacité de différentes mesures pour réduire le chômage en France

Voici différentes mesures envisagées pour lutter contre le chômage en France. Pour chaque mesure, indiquez si elle serait selon vous très efficace, plutôt efficace, plutôt pas efficace ou pas du tout efficace pour réduire le chômage.



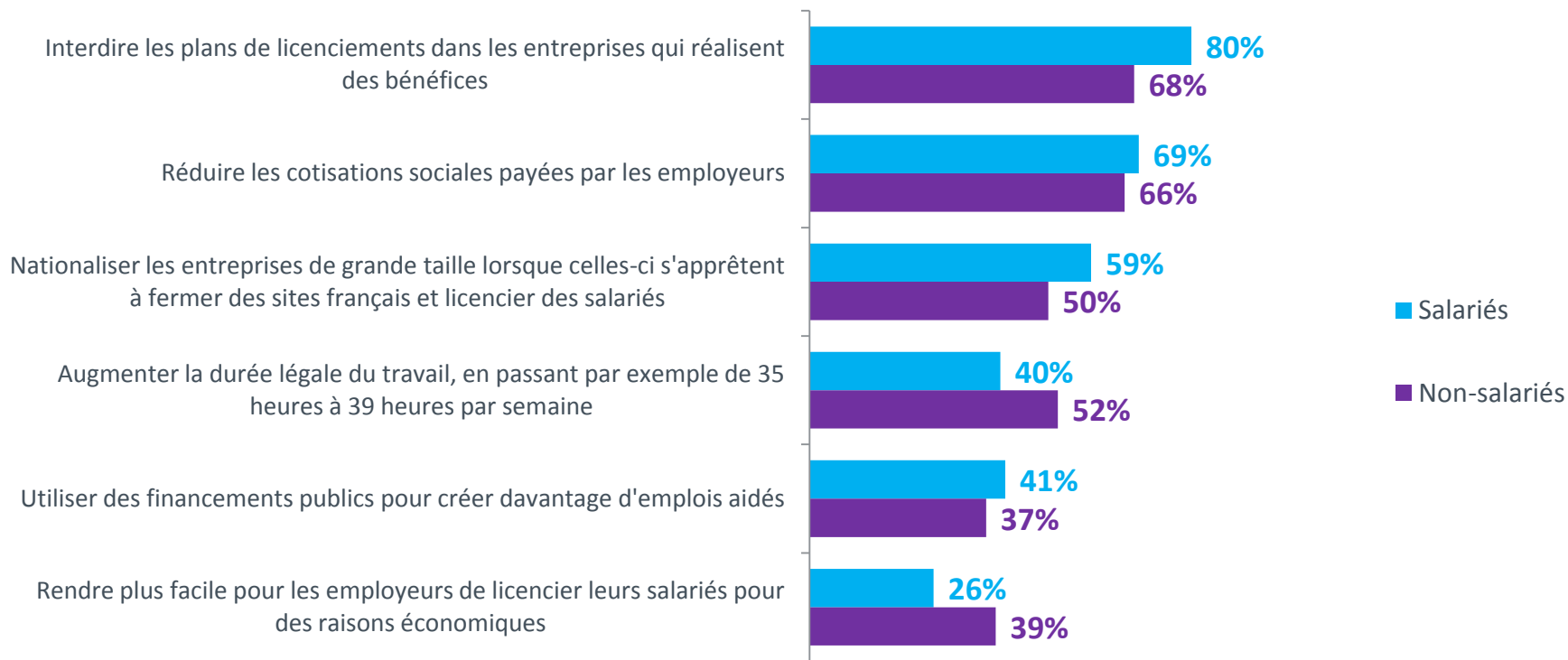
Les sympathisants de Droite jugent plus efficaces la réduction des cotisations patronales et l'augmentation de la durée du travail que les sympathisants de Gauche

Voici différentes mesures envisagées pour lutter contre le chômage en France. Pour chaque mesure, indiquez si elle serait selon vous très efficace, plutôt efficace, plutôt pas efficace ou pas du tout efficace pour réduire le chômage. – en % de ST « Efficace »



Les salariés jugent plus efficaces l'interdiction des licenciements et les nationalisations que les personnes non-salariées, qui portent quant à eux un regard plus positif sur l'augmentation de la durée de travail

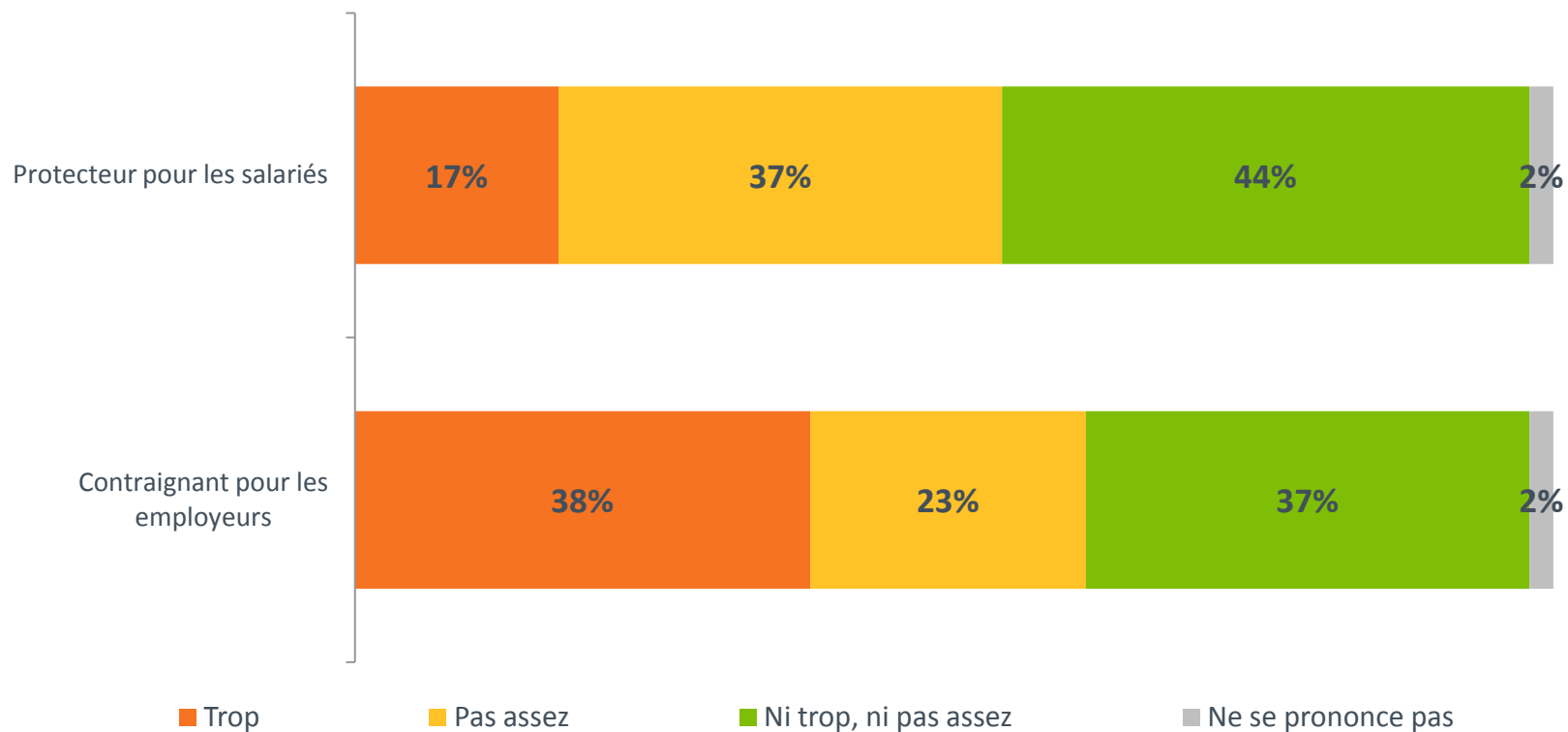
Voici différentes mesures envisagées pour lutter contre le chômage en France. Pour chaque mesure, indiquez si elle serait selon vous très efficace, plutôt efficace, plutôt pas efficace ou pas du tout efficace pour réduire le chômage. – en % de ST « Efficace »



Seuls 17% des Français jugent le Code du travail trop protecteur pour les salariés, quand près de quatre personnes sur dix estiment qu'il est trop contraignant pour les employeurs

Selon vous, le Code du travail français est-il trop, pas assez, ou ni trop ni pas assez... ?

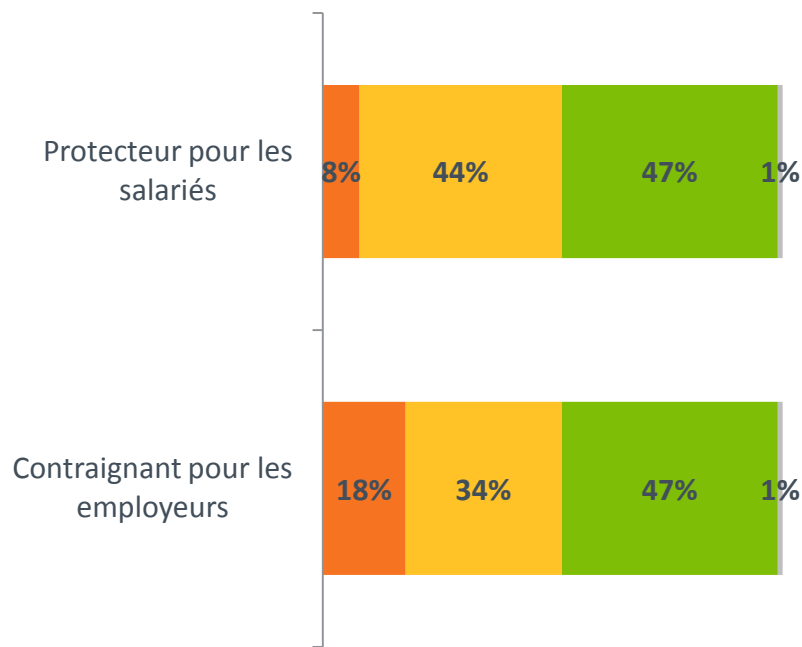
- À tous -



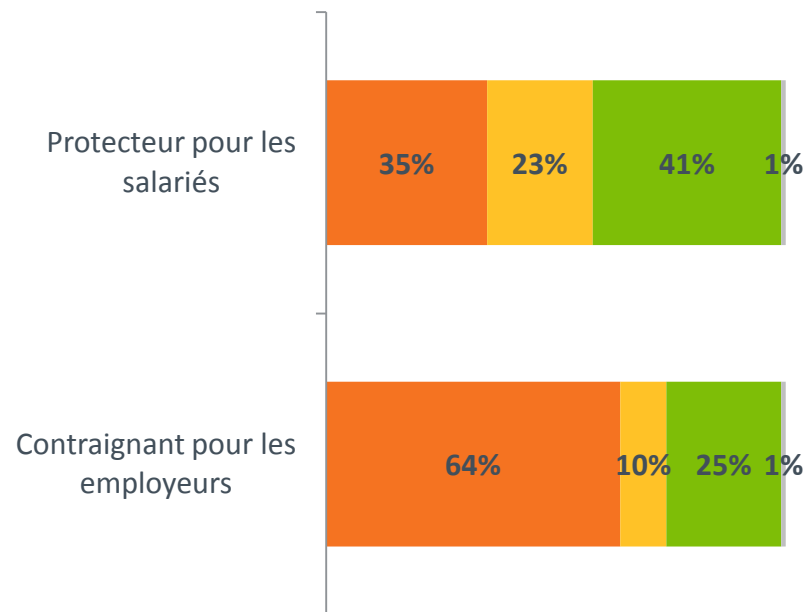
Près de deux sympathisants de Droite sur trois estiment que le Code du travail français est trop contraignant pour les employeurs

Selon vous, le Code du travail français est-il trop, pas assez, ou ni trop ni pas assez... ?

Sympathisants de Gauche



Sympathisants de Droite



■ Trop

■ Pas assez

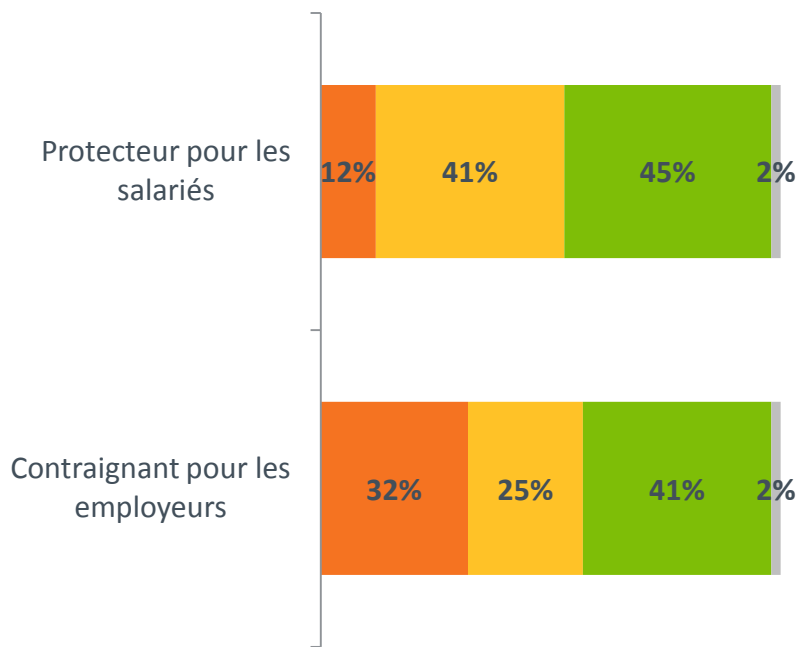
■ Ni trop, ni pas assez

■ Ne se prononce pas

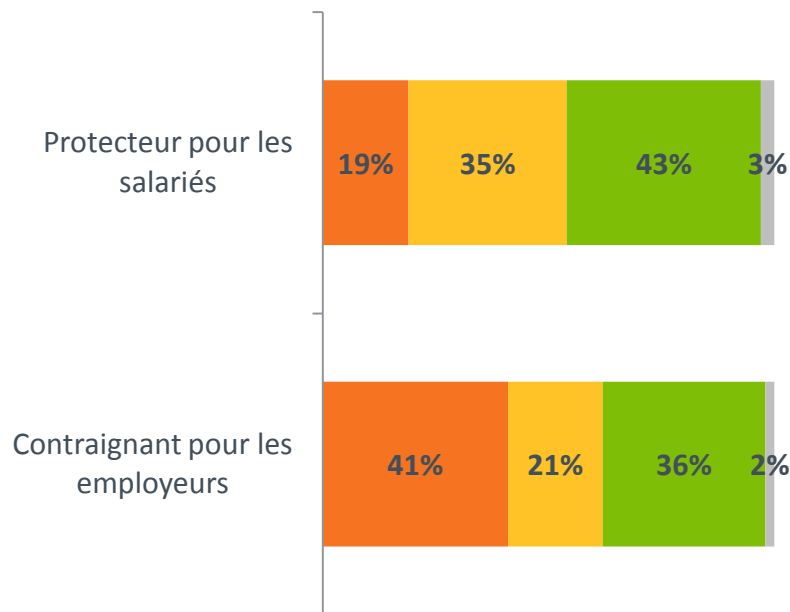
Les salariés sont moins enclins que les personnes non-salariées à juger le Code du travail trop protecteur pour les salariés ou trop contraignant pour les employeurs

Selon vous, le Code du travail français est-il trop, pas assez, ou ni trop ni pas assez... ?

Salariés



Non-salariés



■ Trop

■ Pas assez

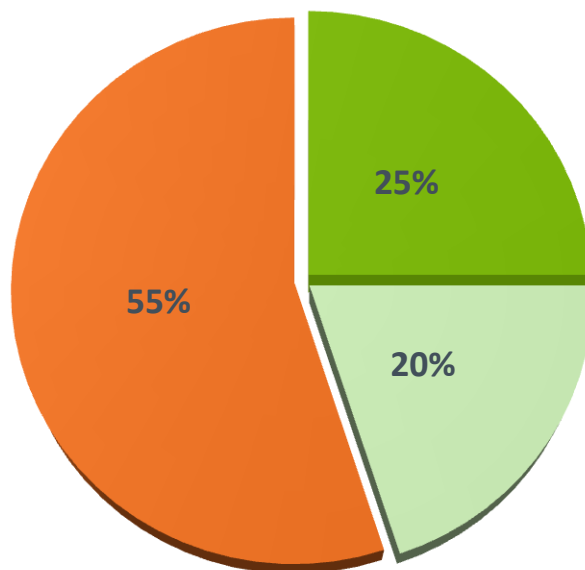
■ Ni trop, ni pas assez

■ Ne se prononce pas

45% des Français actifs déclarent avoir eu accès à une formation professionnelle au cours de ces cinq dernières années

Au cours des cinq dernières années, avez-vous eu accès à une formation professionnelle ?

- Aux actifs -



ST Oui :
45%

■ Oui, plusieurs fois

■ Oui, une fois

■ Non

■ Ne se prononce pas

Les personnes ayant eu accès à une formation professionnelle jugent très majoritairement que celle-ci leur a permis de progresser professionnellement

Selon vous, cette formation vous a-t-elle permis de progresser professionnellement ?

- Aux actifs déclarant avoir eu accès à une formation professionnelle au cours des cinq dernières années -

