

AHEAD OF WHAT'S NEXT.



Sondage soir du vote à l'issue du premier tour de l'élection présidentielle de 2012

Sommaire

Méthodologie d'enquête	03
Intentions de vote pour le second tour de l'élection présidentielle	05
Reports de voix entre les premier et second tours	08

Méthodologie d'enquête

- *Enquête réalisée en ligne du dimanche 22 avril 2012 de 20h05 à 22h à l'issue du résultat du premier tour de l'élection présidentielle.*
- *Echantillon de 1088 inscrits sur les listes électorales, issu d'un échantillon représentatif de la population française âgée de 18 ans et plus, à partir de l'access panel Harris Interactive.*
- *Méthode des quotas et redressement appliquée aux variables suivantes : sexe, âge, catégorie socioprofessionnelle, région de l'interviewé(e) et vote au premier tour de l'élection présidentielle de 2012.*
- Les intentions de vote constituent un rapport de force à un moment donné. Elles ne peuvent en aucun cas être considérées comme étant prédictives des résultats du scrutin

Méthodologie d'enquête

- *Les rappels proviennent des enquêtes suivantes :*

Vague 9 Baromètre VSD/LCP : du 18 au 19 avril 2012 auprès d'un échantillon représentatif de 1068 individus inscrits sur les listes électorales

Vague 8 Baromètre VSD/LCP : du 12 au 16 avril 2012 auprès d'un échantillon représentatif de 991 individus inscrits sur les listes électorales

Vague 7 Baromètre VSD/LCP : du 3 au 6 avril 2012 auprès d'un échantillon représentatif de 1033 individus inscrits sur les listes électorales

Vague 6 Baromètre VSD/LCP : du 29 mars au 2 avril 2012 auprès d'un échantillon représentatif de 1059 individus inscrits sur les listes électorales

Vague 5 Baromètre VSD : du 22 au 26 mars 2012 auprès d'un échantillon représentatif de 1231 individus inscrits sur les listes électorales

Vague 4 Baromètre VSD : du 15 au 19 mars 2012 auprès d'un échantillon représentatif de 1097 individus inscrits sur les listes électorales

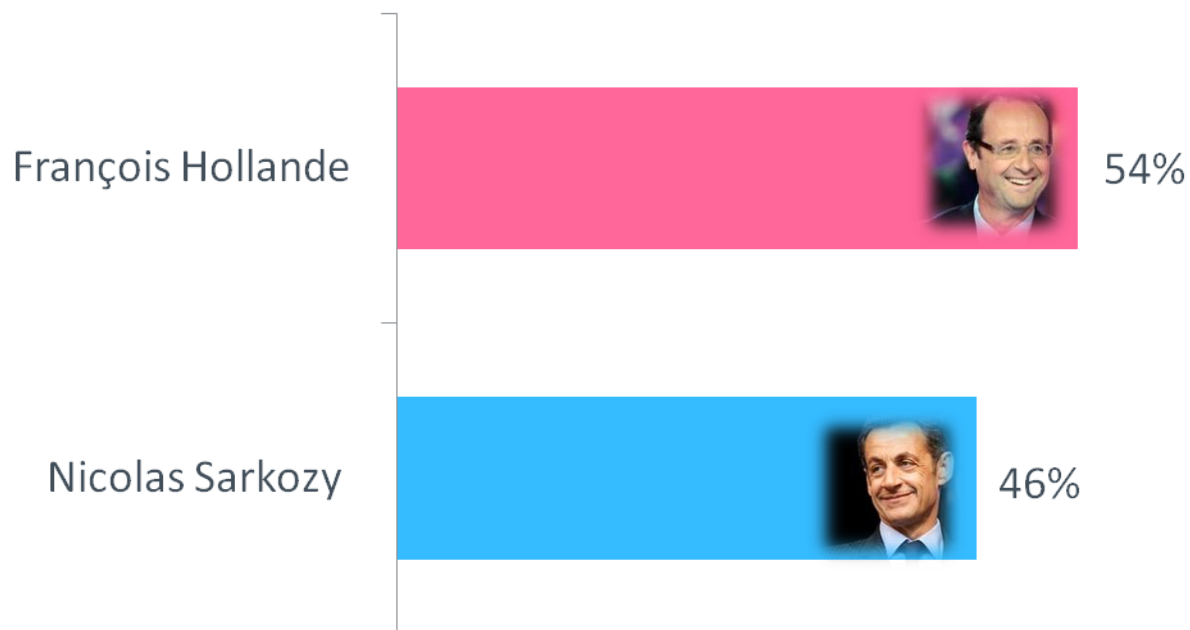
Vague 3 Baromètre VSD : du 1^{er} au 5 mars 2012 auprès d'un échantillon représentatif de 975 individus inscrits sur les listes électorales

Vague 2 Baromètre VSD : du 09 au 13 février 2012 auprès d'un échantillon représentatif de 954 individus inscrits sur les listes électorales

Vague 1 Baromètre VSD : du 19 au 22 janvier 2012 auprès d'un échantillon représentatif de 1029 individus inscrits sur les listes électorales

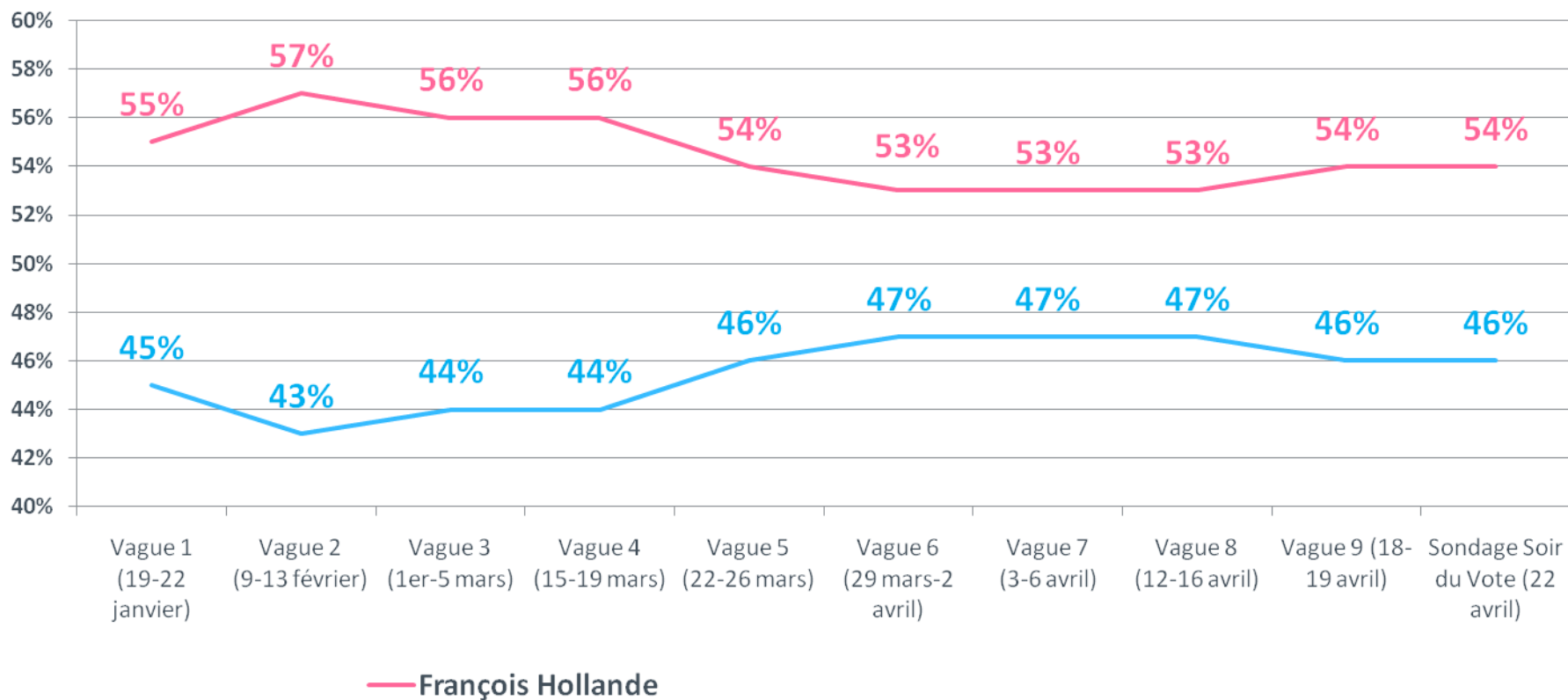
Intentions de vote pour le second tour de l'élection présidentielle

Intentions de vote pour le second tour de l'élection présidentielle de 2012



Base : Aux inscrits sur les listes électorales ayant exprimé un vote en faveur d'un candidat.








Intentions de vote pour le second tour de l'élection présidentielle de 2012 - Evolutions



Base : Aux inscrits sur les listes électorales.

Reports de voix entre le premier et le second tour

Les reports de voix entre le premier et le second tour

	 François Hollande	 Nicolas Sarkozy	Abstention, blancs et nuls
 Jean-Luc Mélenchon	83%	2%	15%
 François Hollande	100%	0%	0%
 François Bayrou	38%	32%	30%
 Nicolas Sarkozy	0%	100%	0%
 Marine Le Pen	17%	44%	39%