

AHEAD OF WHAT'S NEXT.

## Les perspectives d'avenir des jeunes et la fierté d'être français

**PLACE AUX  
IDÉES**

Avec



TILDER



INSTITUT  
MONTAIGNE



# Méthodologie d'enquête



Enquête réalisée en ligne les 27 et 28 novembre 2013



Echantillon de 1 142 personnes représentatif de la population française âgée d'au moins 18 ans.



Méthode des quotas et redressement appliquée aux variables suivantes :  
sexe, âge, catégorie socioprofessionnelle et région de l'interviewé(e).



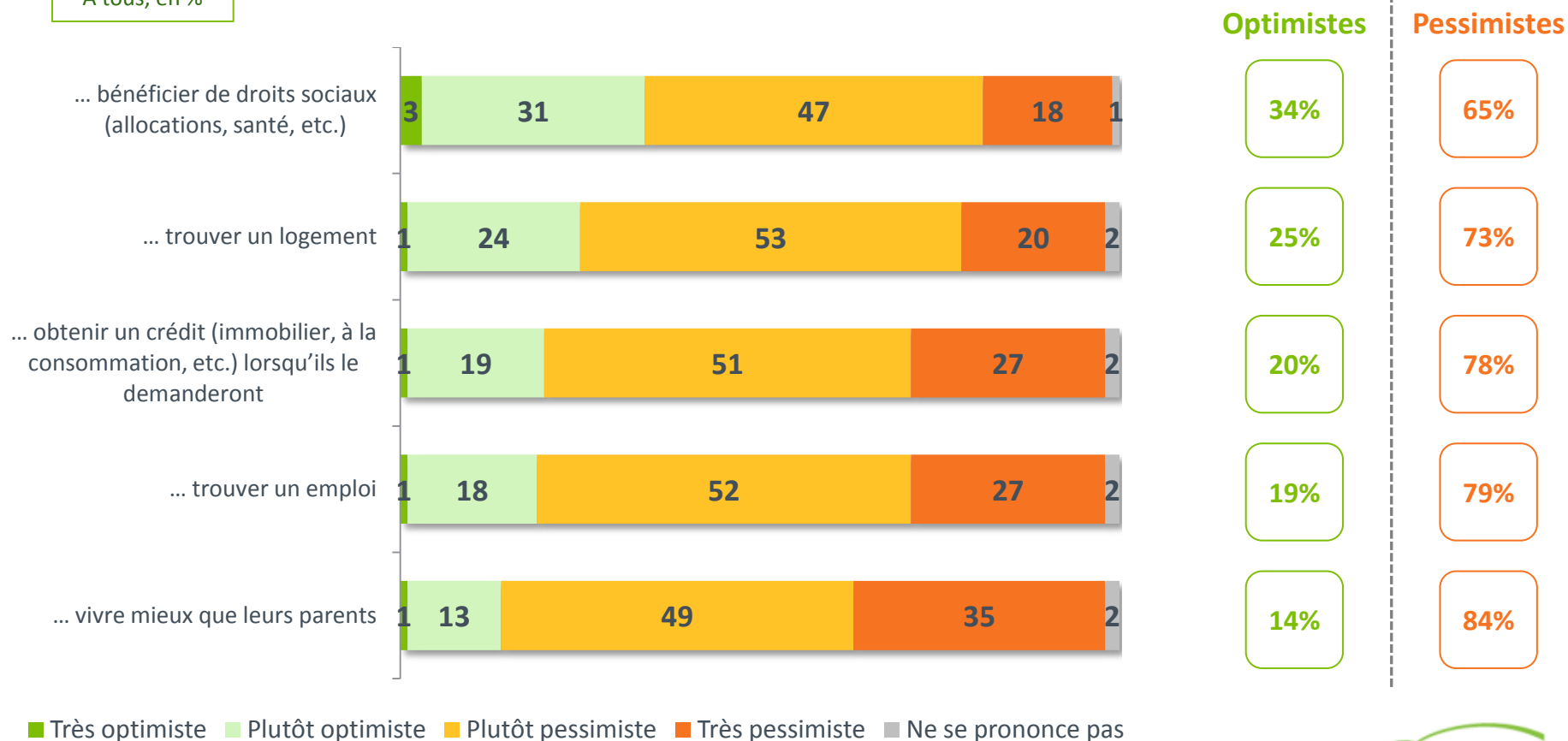
Aide à la lecture des résultats détaillés :

- *Les chiffres présentés sont exprimés en pourcentage*

# Les Français se déclarent largement pessimistes quant à la capacité des jeunes âgés de moins de 30 ans à franchir différentes étapes de prise d'autonomie

*Personnellement, êtes-vous très optimiste, plutôt optimiste, plutôt pessimiste ou très pessimiste concernant la capacité des jeunes Français âgés de moins de 30 ans à pouvoir, dans les prochaines années... ?*

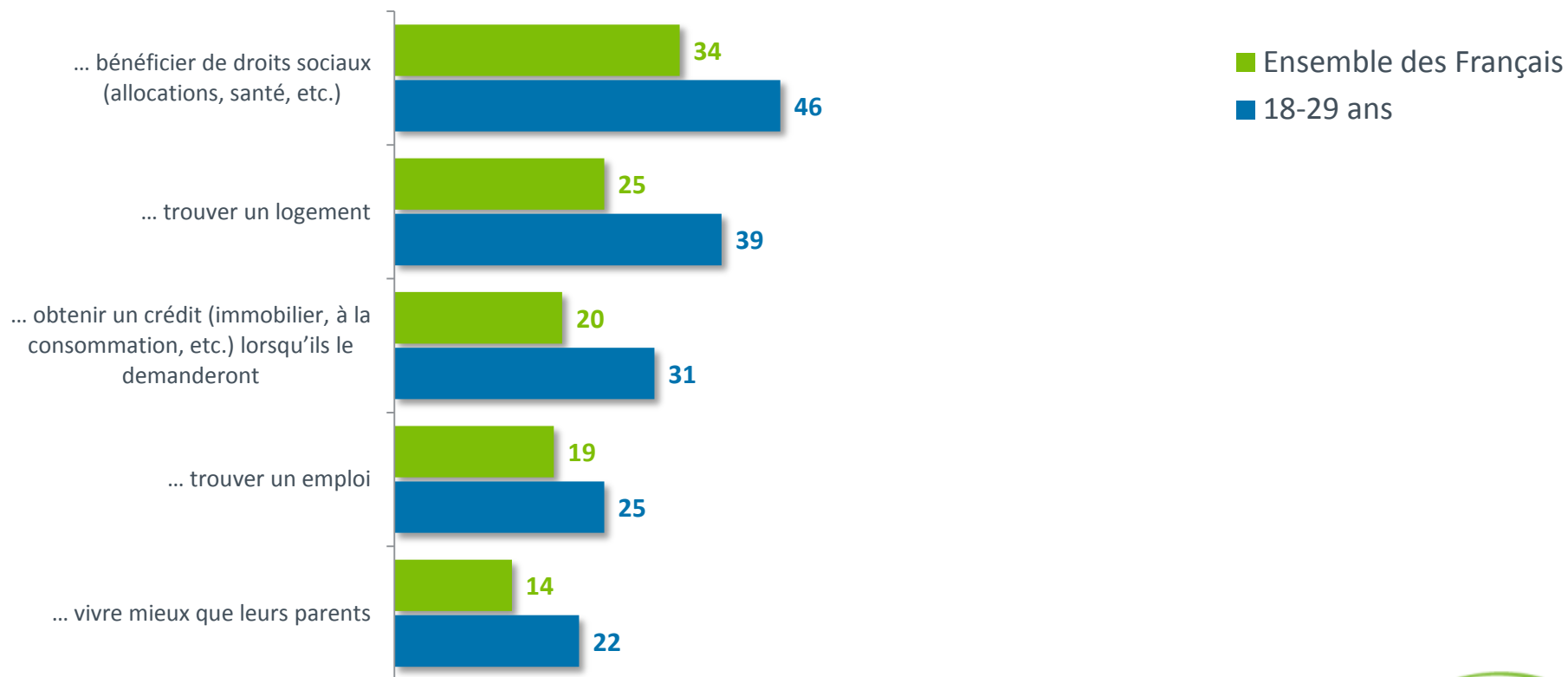
- À tous, en % -



## Si les jeunes eux-mêmes portent un regard légèrement plus positif que la moyenne, ils sont toujours une minorité à se déclarer optimistes

*Personnellement, êtes-vous très optimiste, plutôt optimiste, plutôt pessimiste ou très pessimiste concernant la capacité des jeunes Français âgés de moins de 30 ans à pouvoir, dans les prochaines années... ?*

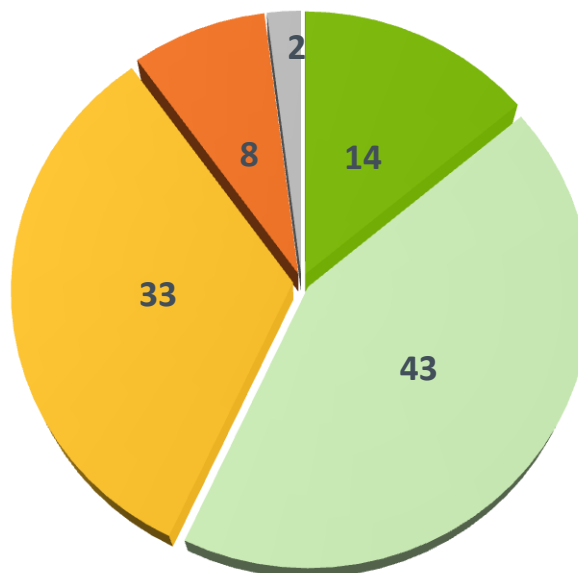
- À tous, en % de « **Optimistes** » -



# 57% des personnes interrogées se déclarent fières d'être françaises, cette fierté étant particulièrement prononcée parmi les sympathisants de Gauche

*Personnellement, diriez-vous que vous êtes très fier, plutôt fier, pas vraiment fier ou pas du tout fier d'être français aujourd'hui ?*

- À tous, en % -



**Fiers : 57%**

18-29 ans : 61%

Catégories supérieures : 65%

Sympathisants de Gauche : 78%

**Pas fiers : 41%**

Sympathisants du FN : 63%

■ Très fier

■ Plutôt fier

■ Pas vraiment fier

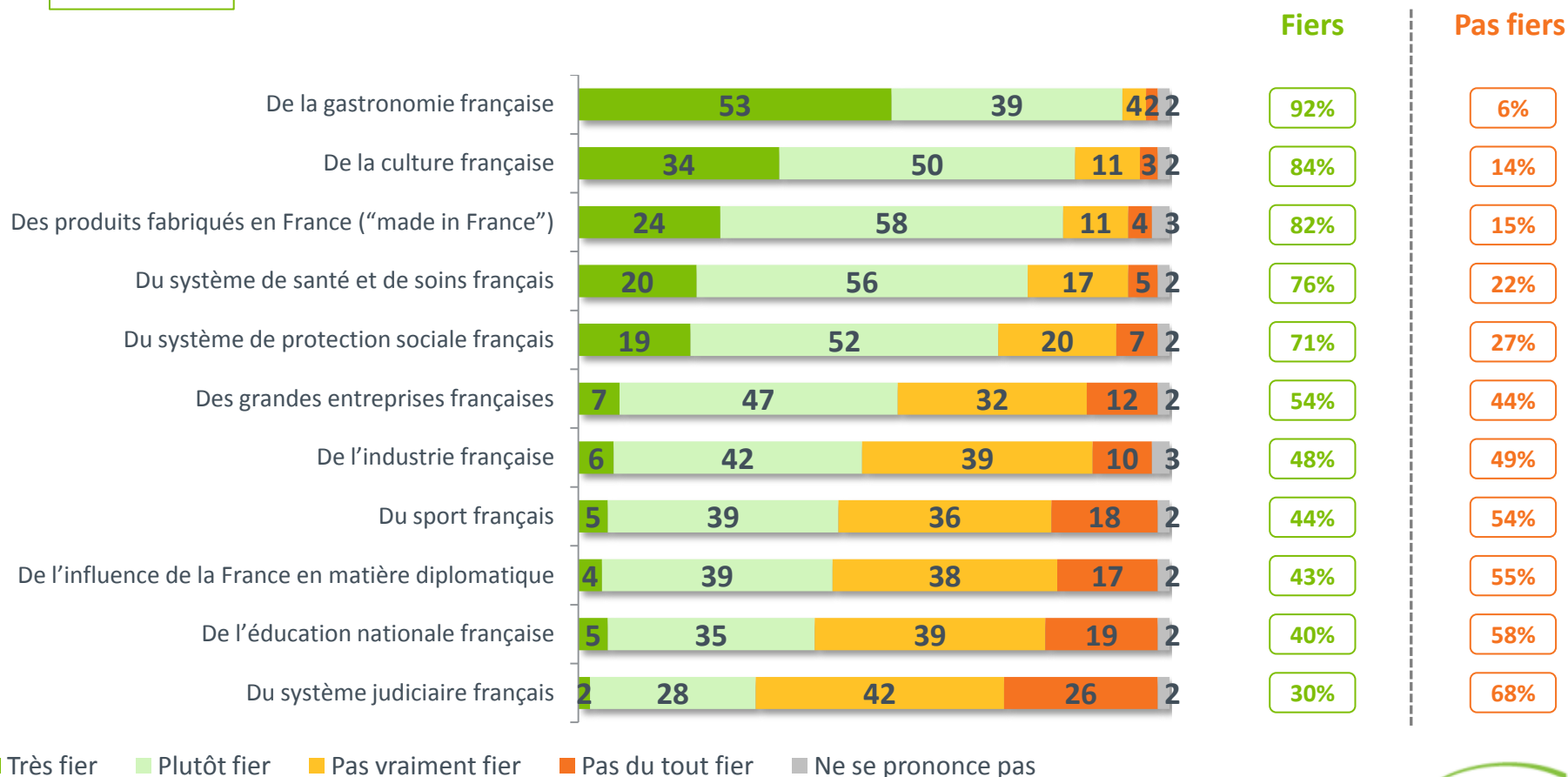
■ Pas du tout fier

■ Ne se prononce pas

# Les Français se déclarent très majoritairement fiers de leur culture, de leur système social et de santé, ainsi que des produits fabriqués en France

Plus précisément, diriez-vous que vous êtes très fier, plutôt fier, pas vraiment fier ou pas du tout fier... ?

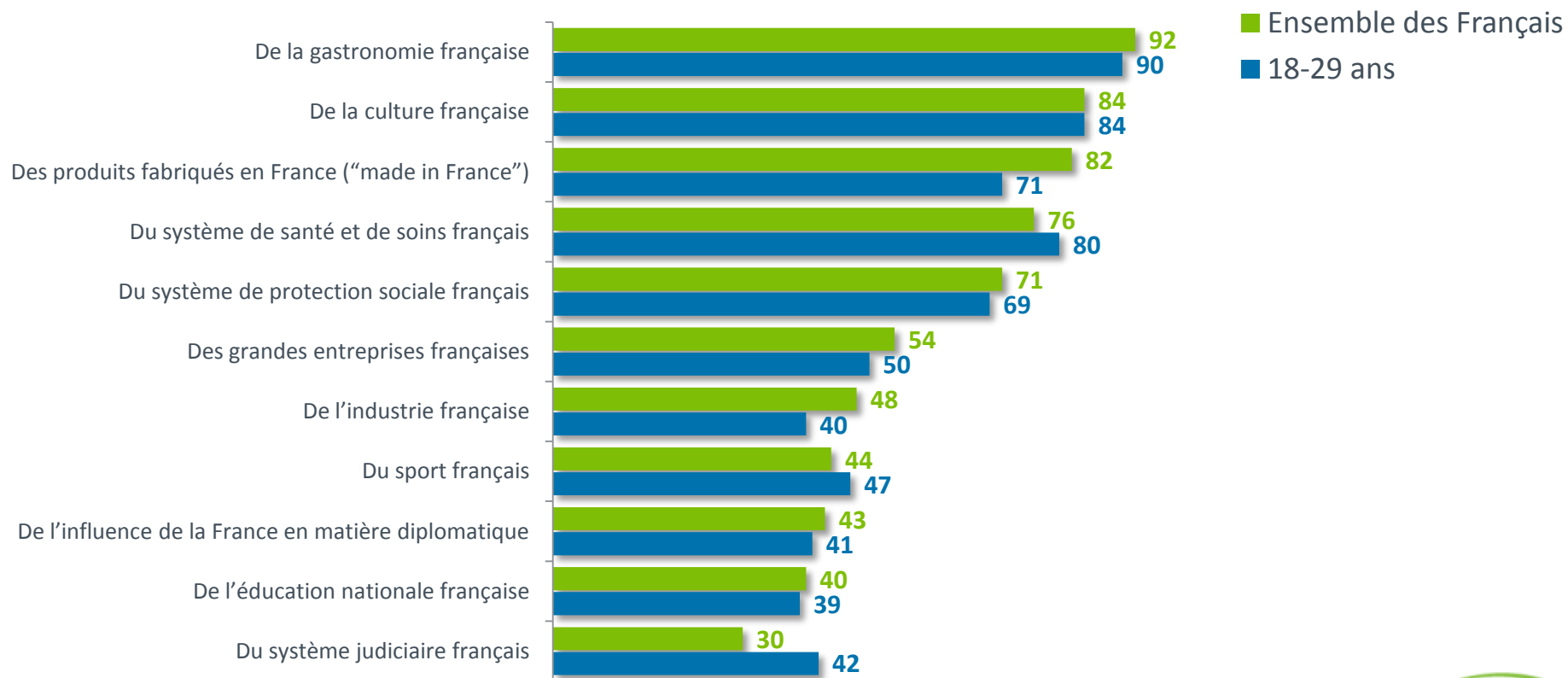
- À tous, en % -



# Dans l'ensemble, les jeunes ne se montrent ni plus, ni moins fiers que la moyenne sur ces différents éléments

Plus précisément, diriez-vous que vous êtes très fier, plutôt fier, pas vraiment fier ou pas du tout fier... ?

- À tous, en % de « **Fiers** » -



## Dans l'ensemble, les sympathisants de Gauche se déclarent davantage fiers de ces différentes dimensions que les sympathisants de Droite

Plus précisément, diriez-vous que vous êtes très fier, plutôt fier, pas vraiment fier ou pas du tout fier... ?

- À tous, en % de « **Fiers** » -

