

## Le président de la République que les Français aimeraient avoir aujourd'hui



Rapport rédigé par :

Jean-Daniel Lévy, Directeur du Département Politique – Opinion

Marion Desreumaux, Chef de groupe au Département Politique – Opinion

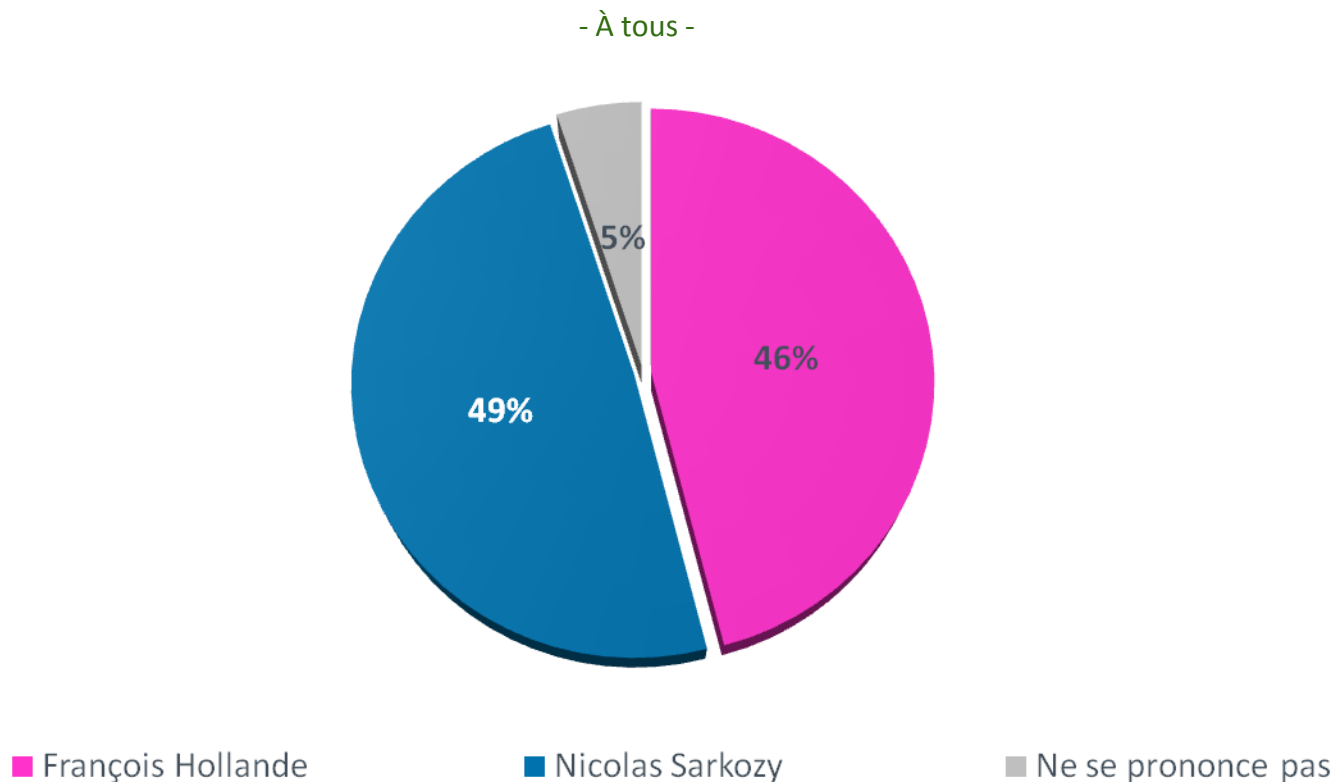
Gaspard Lancrey-Javal, Chargé d'études senior au Département Politique – Opinion

# Méthodologie d'enquête

- *Enquête réalisée en ligne du 1er au 3 octobre 2012.*
- *Echantillon de 1397 individus représentatifs de la population française âgée de 18 ans et plus, à partir de l'access panel Harris Interactive.*
- *Méthode des quotas et redressement appliquée aux variables suivantes : sexe, âge, catégorie socioprofessionnelle, région de l'interviewé(e), et vote au premier tour de l'élection présidentielle.*
- *Aide à la lecture des résultats détaillés :*
  - *Les chiffres sur fond vert sont ceux qui apparaissent le plus significativement au dessus du chiffre auprès de l'ensemble de la population interrogée tandis que les chiffres sur fond orange sont ceux qui apparaissent le plus significativement en-dessous.*
  - *Les chiffres des colonnes comportant une astérisque (\*) sont à interpréter avec prudence en raison de la faiblesse des effectifs.*

## 49% des Français souhaiteraient aujourd'hui voir Nicolas Sarkozy présider la France contre 46% pour François Hollande

*Si vous aviez le choix, quelle personnalité souhaiteriez-vous voir aujourd'hui présider la France : François Hollande ou Nicolas Sarkozy ? (\*)*

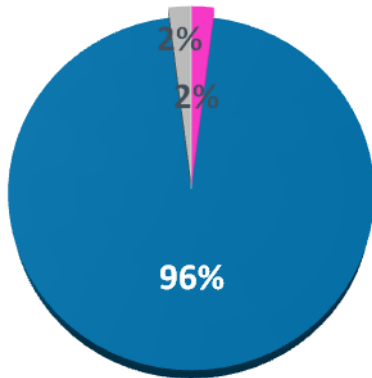


**(\*) Cette question ne constitue pas une intention de vote**

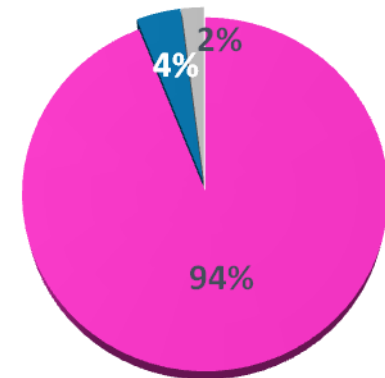
# Les électors apparaissent relativement stables ; les abstentionnistes et les électeurs ayant voté blanc ou nul privilégient le Président sortant pour la moitié d'entre eux

*Si vous aviez le choix, quelle personnalité souhaiteriez-vous voir aujourd'hui présider la France : François Hollande ou Nicolas Sarkozy ?*

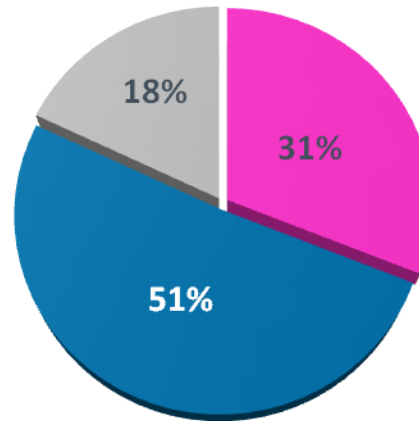
- A ceux qui ont voté N. Sarkozy au 2<sup>nd</sup> tour -



- A ceux qui ont voté F. Hollande au 2<sup>nd</sup> tour -



- A ceux qui se sont abstenus ou ont voté blanc ou nul -



■ François Hollande

■ Nicolas Sarkozy

■ Ne se prononce pas

# Résultats détaillés

	Total	Sexe		Age					CSP			Région d'habitation		Niveau de diplôme			
		Un homme	Une femme	18-24 ans	25-34 ans	35-49 ans	50-64 ans	65 ans et plus	CSP+	CSP-	Inactifs	Région Parisienne	Province	Inférieur au Bac	Bac	Bac+2	Supérieur à Bac+2
Si vous aviez le choix, quelle personnalité souhaiteriez-vous voir aujourd'hui présider la France : François Hollande ou Nicolas Sarkozy ?																	
François Hollande	46%	45%	47%	65%	47%	48%	46%	37%	49%	44%	45%	43%	47%	40%	44%	45%	52%
Nicolas Sarkozy	49%	50%	48%	35%	48%	48%	48%	56%	46%	50%	50%	54%	47%	56%	46%	49%	46%
Ne se prononce pas	5%	5%	5%	-	5%	4%	6%	7%	5%	6%	5%	3%	6%	4%	10%	6%	2%

# Résultats détaillés

	Total	Proximité politique											Vote au 1er tour de l'élection présidentielle de 2012						Vote au 2 <sup>nd</sup> tour de l'élection présidentielle de 2012				
		Sous-total Extrême-Gauche et Gauche	Sous-total Extrême-Gauche (*)	Sous-total Gauche	Le Front de Gauche	Le Parti Socialiste	Europe Ecologie Les Verts	Le MoDem	Sous-total Extrême-Droite et Droite	Sous-total Droite	L'UMP	Le Front National	Sans préférence partisane	Jean-Luc Mélenchon	François Hollande	Eva Joly (*)	François Bayrou	Nicolas Sarkozy	Marine Le Pen	Abstention, blancs et nuls	François Hollande	Nicolas Sarkozy	Abstention, blancs et nuls
Si vous aviez le choix, quelle personnalité souhaiteriez-vous voir aujourd'hui présider la France : François Hollande ou Nicolas Sarkozy ?																							
François Hollande	46%	95%	92%	95%	96%	95%	91%	67%	8%	5%	3%	16%	38%	84%	96%	97%	39%	2%	17%	39%	94%	2%	31%
Nicolas Sarkozy	49%	4%	-	3%	3%	2%	9%	32%	90%	95%	96%	78%	50%	11%	3%	3%	56%	98%	75%	48%	4%	96%	51%
Ne se prononce pas	5%	2%	8%	2%	1%	3%	-	1%	2%	0%	1%	6%	12%	5%	1%	-	5%	-	8%	13%	2%	2%	18%