

Le candidat à l'élection présidentielle jugé le plus séduisant par les Français

Rapport rédigé par :

Jean-Daniel Lévy, Directeur du Département Politique-Opinion

Marion Desreumaux, Chef de groupe au Département Politique-Opinion

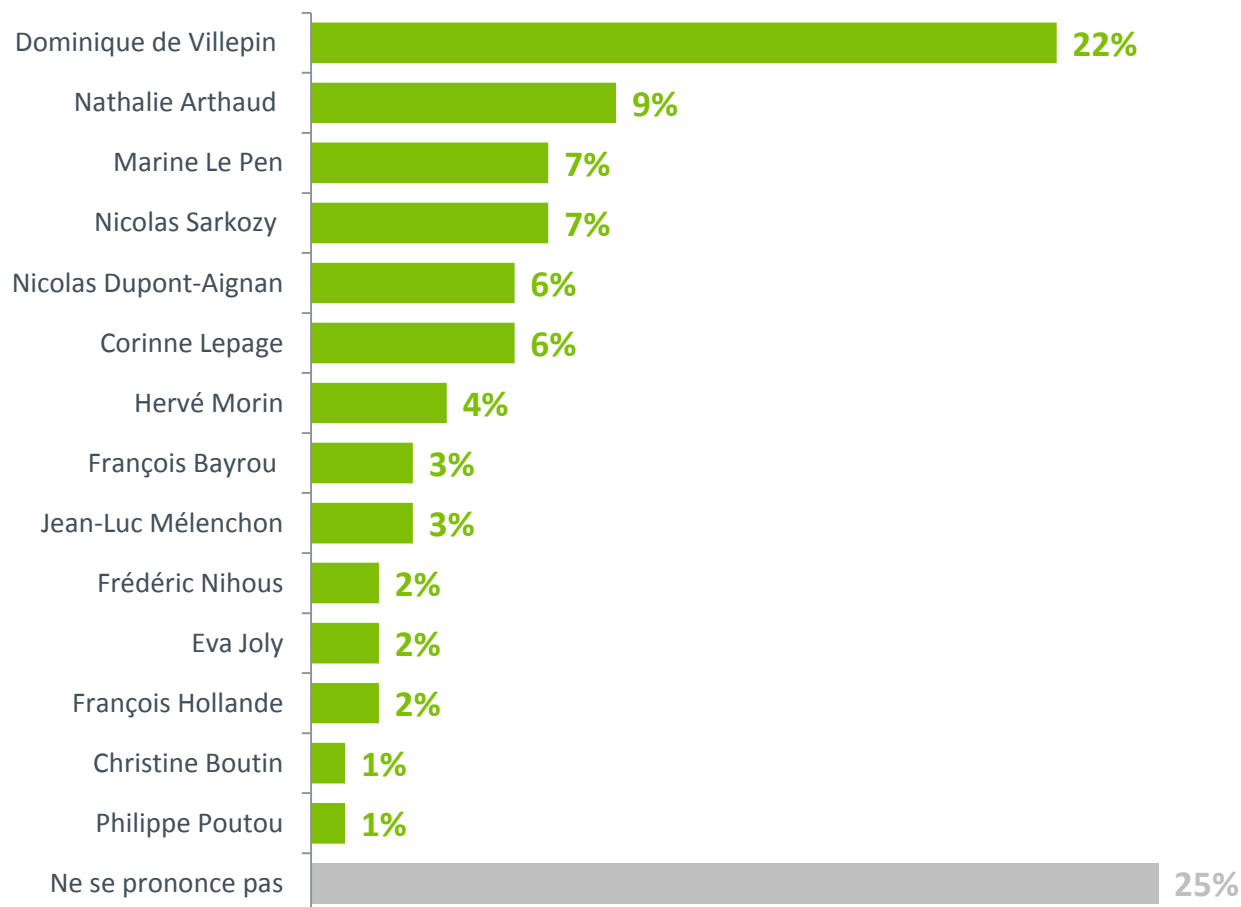
Gaspard Lancrey-Javal, Chargé d'étude au Département Politique-Opinion

Méthodologie d'enquête

- *Enquête réalisée en ligne du 09 au 10 février 2012.*
- *Echantillon de 1025 individus représentatifs de la population française âgée de 18 ans et plus, à partir de l'access panel Harris Interactive.*
- *Méthode des quotas et redressement appliquée aux variables suivantes : sexe, âge, catégorie socioprofessionnelle et région de l'interviewé(e).*
- *Aide à la lecture : les chiffres sur fond vert sont ceux qui apparaissent le plus significativement au-dessus du chiffre auprès de l'ensemble de la population interrogée tandis que les chiffres sur fond rouge sont ceux qui apparaissent le plus significativement en-dessous.*

Dominique de Villepin est le candidat à l'élection présidentielle que les Français jugent le plus « sexy »

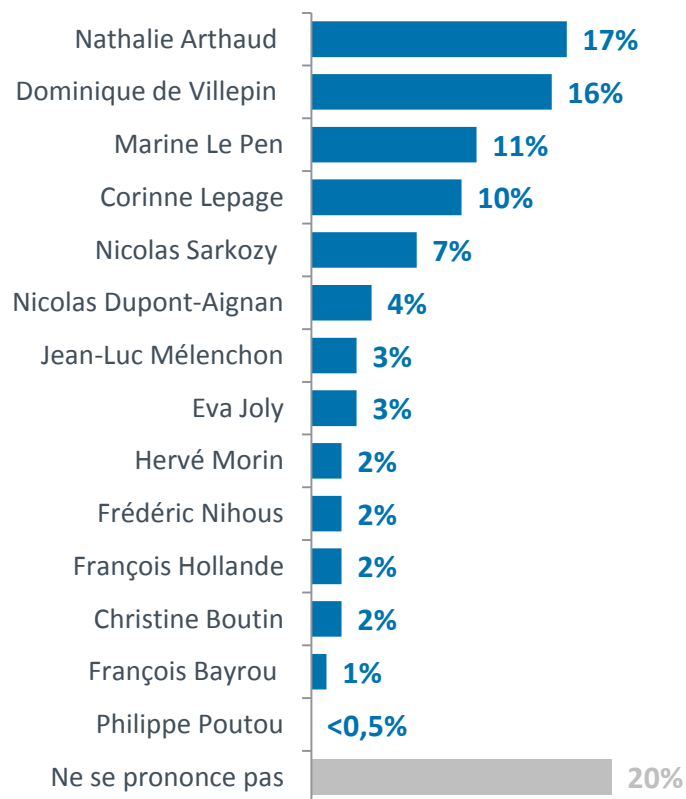
Quel candidat à l'élection présidentielle trouvez-vous le plus sexy ? (réponses données à l'aide d'une liste)



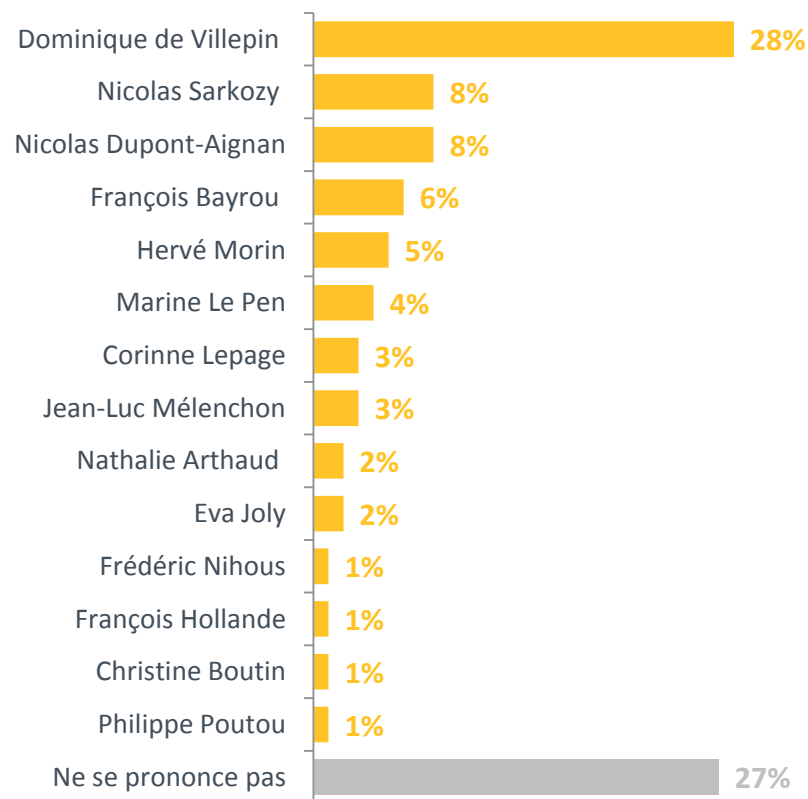
Dominique de Villepin est jugé particulièrement séduisant par les femmes, quand les hommes donnent un léger avantage à Nathalie Arthaud

Quel candidat à l'élection présidentielle trouvez-vous le plus sexy ? (réponses données à l'aide d'une liste)

Hommes



Femmes



Résultats détaillés

	Total	Sexe		Âge					Catégorie socio-professionnelle			Région d'habitation		Situation familiale					
		Un homme	Une femme	18 - 24 ans	25 - 34 ans	35 - 49 ans	50 - 64 ans	65 ans et plus	CSP+	CSP-	Inactifs	Région parisienne	Province	ST Seul(e)	Seul(e) sans enfant	Seul(e) avec enfant(s)	ST En couple	En couple sans enfant	En couple avec enfant(s)
Quel candidat à l'élection présidentielle trouvez-vous le plus sexy ?																			
Dominique de Villepin	22%	16%	28%	30%	25%	21%	22%	19%	27%	20%	21%	26%	21%	21%	20%	28%	23%	23%	23%
Nathalie Arthaud	9%	17%	2%	10%	7%	9%	10%	9%	12%	8%	8%	6%	10%	9%	9%	8%	9%	10%	9%
Marine Le Pen	7%	11%	4%	4%	5%	9%	7%	9%	6%	7%	9%	6%	8%	5%	5%	5%	9%	7%	11%
Nicolas Sarkozy	7%	7%	8%	7%	9%	6%	8%	8%	6%	8%	8%	5%	8%	7%	8%	3%	8%	9%	7%
Nicolas Dupont-Aignan	6%	4%	8%	11%	5%	7%	5%	4%	5%	7%	6%	8%	6%	7%	8%	5%	5%	6%	5%
Corinne Lepage	6%	10%	3%	1%	7%	5%	7%	8%	7%	7%	5%	4%	7%	4%	4%	3%	7%	6%	9%
Hervé Morin	4%	2%	5%	5%	-	6%	3%	2%	4%	5%	3%	5%	3%	5%	4%	8%	3%	2%	4%
François Bayrou	3%	1%	6%	1%	7%	4%	4%	1%	2%	7%	2%	3%	4%	4%	3%	9%	3%	4%	3%
Jean-Luc Mélenchon	3%	3%	3%	2%	2%	1%	6%	3%	2%	4%	3%	3%	3%	3%	3%	5%	3%	3%	4%
Frédéric Nihous	2%	2%	1%	1%	2%	2%	1%	1%	3%	1%	1%	1%	2%	1%	2%	-	2%	2%	1%
Eva Joly	2%	3%	2%	-	2%	1%	3%	6%	2%	1%	4%	2%	3%	2%	3%	-	2%	3%	2%
François Hollande	2%	2%	1%	1%	1%	2%	1%	4%	0%	1%	4%	1%	2%	3%	3%	-	2%	2%	1%
Christine Boutin	1%	2%	1%	-	1%	1%	1%	3%	1%	-	2%	0%	2%	1%	1%	1%	1%	2%	1%
Philippe Poutou	1%	0%	1%	1%	-	1%	1%	-	1%	-	1%	1%	0%	0%	1%	-	0%	0%	1%
Ne se prononce pas	25%	20%	27%	25%	27%	26%	19%	22%	21%	25%	24%	29%	22%	27%	27%	24%	22%	23%	21%

Résultats détaillés

	Total	Proximité politique											Vote au premier tour de l'élection présidentielle de 2007				
		Sous-total extrême-Gauche et Gauche	Dont Gauche	Front de Gauche	Parti Socialiste	Europe Ecologie - Les Verts	MoDem	Sous-total extrême-Droite et Droite	Dont Droite	UMP	Dont Front National	Sans préférence partisane	Olivier Besancenot	Ségolène Royal	François Bayrou	Nicolas Sarkozy	Jean-Marie Le Pen
Quel candidat à l'élection présidentielle trouvez-vous le plus sexy ?																	
Dominique de Villepin	22%	33%	34%	12%	37%	46%	24%	20%	22%	17%	15%	20%	31%	35%	27%	20%	14%
Nathalie Arthaud	9%	10%	10%	15%	8%	11%	14%	7%	8%	7%	6%	13%	14%	7%	12%	9%	5%
Marine Le Pen	7%	4%	4%	1%	4%	7%	2%	14%	6%	7%	30%	7%	7%	4%	4%	7%	32%
Nicolas Sarkozy	7%	2%	1%	3%	0%	1%	-	20%	28%	34%	3%	3%	-	0%	3%	24%	5%
Nicolas Dupont-Aignan	6%	6%	6%	2%	6%	7%	6%	8%	6%	6%	13%	5%	8%	4%	9%	7%	5%
Corinne Lepage	6%	8%	9%	7%	9%	9%	1%	6%	5%	5%	6%	6%	6%	6%	6%	5%	7%
Hervé Morin	4%	3%	3%	4%	4%	-	8%	4%	4%	3%	3%	4%	-	4%	7%	3%	5%
François Bayrou	3%	1%	1%	-	0%	4%	16%	2%	2%	2%	1%	5%	3%	1%	7%	4%	3%
Jean-Luc Mélenchon	3%	7%	6%	19%	3%	4%	-	1%	1%	0%	2%	1%	9%	8%	1%	1%	1%
Frédéric Nihous	2%	2%	2%	6%	1%	-	2%	1%	1%	1%	1%	1%	4%	3%	1%	1%	2%
Eva Joly	2%	2%	2%	5%	0%	2%	9%	3%	4%	4%	2%	2%	-	-	5%	3%	4%
François Hollande	2%	5%	5%	1%	8%	-	-	-	-	-	-	2%	-	7%	1%	-	-
Christine Boutin	1%	2%	2%	4%	1%	-	3%	2%	2%	3%	-	1%	-	2%	2%	2%	1%
Philippe Poutou	1%	1%	1%	1%	1%	1%	-	-	-	-	-	1%	-	1%	1%	0%	-
Ne se prononce pas	25%	16%	15%	20%	17%	7%	14%	13%	10%	10%	18%	28%	18%	19%	14%	13%	16%