



Les Français, les élections municipales et l'éventualité d'un remaniement ministériel

Rapport rédigé par :

Jean-Daniel Lévy, Directeur du Département Politique – Opinion

Gaspard Lancrey-Javal, Chargé d'études senior au Département Politique – Opinion

Méthodologie d'enquête



Enquête réalisée en ligne du 25 au 27 mars 2014



Echantillon de 998 personnes représentatif de la population française âgée d'au moins 18 ans.



Méthode des quotas et redressement appliquée aux variables suivantes : sexe, âge, catégorie socioprofessionnelle et région de l'interviewé(e).



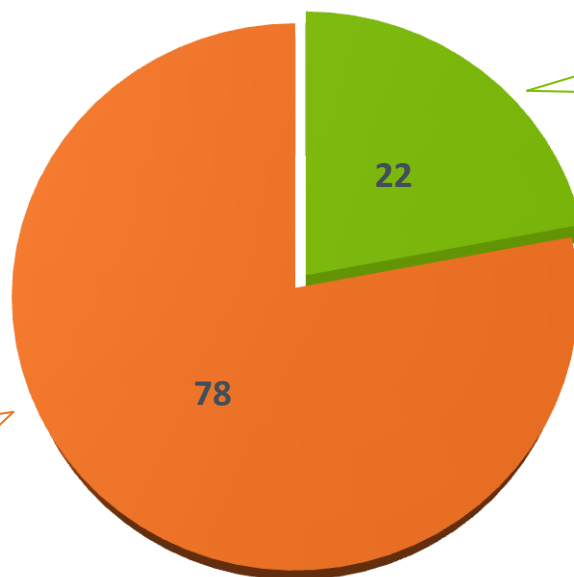
Aide à la lecture des résultats :

- *Les chiffres présentés sont exprimés en pourcentage.*

À l'issue des élections municipales, 78% des Français souhaitent qu'un nouveau Premier ministre soit nommé

Souhaitez-vous qu'à l'issue des élections municipales, Jean-Marc Ayrault reste Premier ministre ou qu'un nouveau Premier ministre soit nommé ?

- À tous, en % -



Souhaitent qu'un nouveau Premier ministre soit nommé : 78%

Sympathisants UMP : 89%
Sympathisants FN : 94%

Souhaitent que J-M. Ayrault reste Premier ministre : 22%

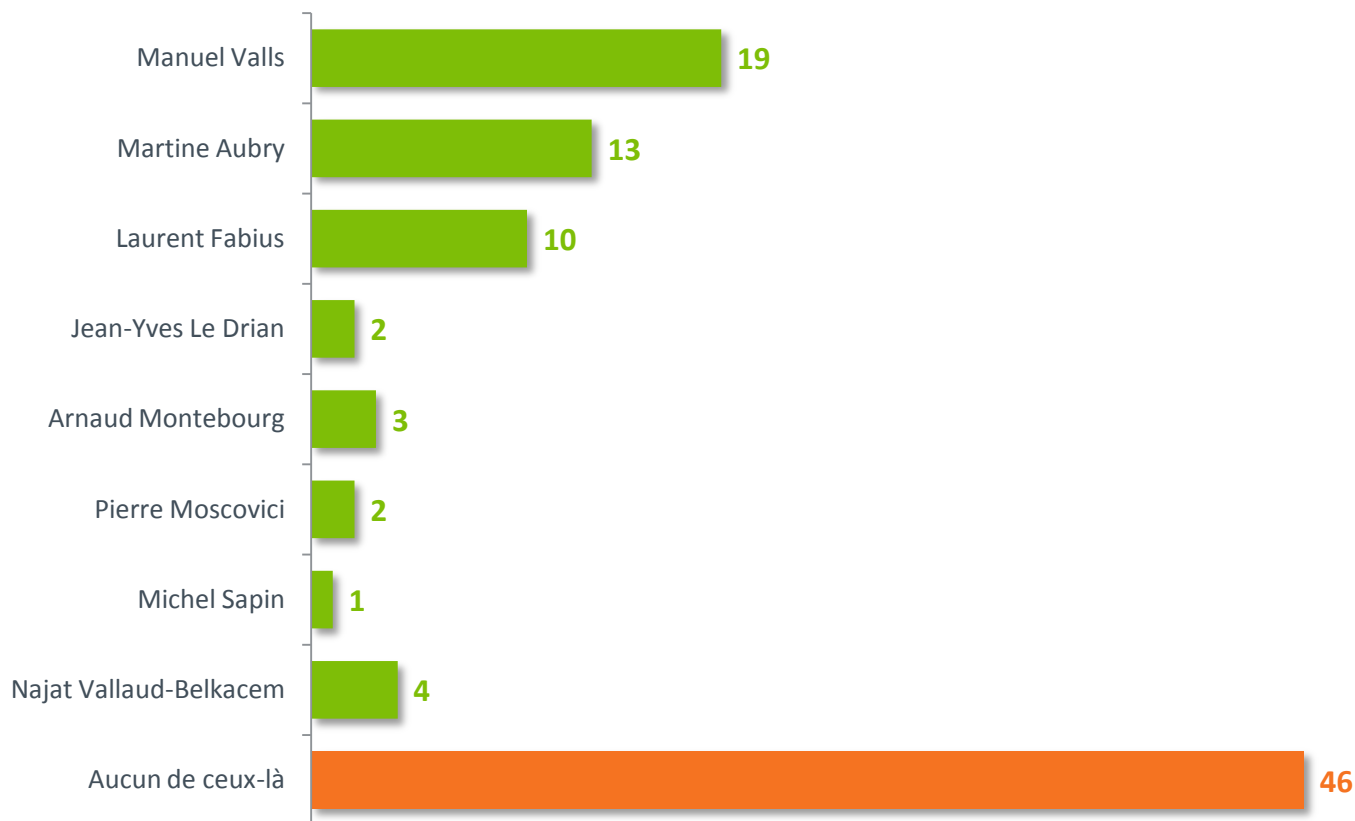
Sympathisants PS : 45%

- Que Jean-Marc Ayrault reste Premier ministre
- Qu'un nouveau Premier ministre soit nommé

Parmi différentes personnalités issues du Parti socialiste, Manuel Valls est celle que les Français souhaiteraient le plus voir prendre la place de Jean-Marc Ayrault en cas de changement de Premier ministre, devant Martine Aubry et Laurent Fabius

Si un nouveau Premier ministre devait être nommé par François Hollande, parmi les personnalités suivantes, qui souhaiteriez-vous voir à la suite de Jean-Marc Ayrault ?

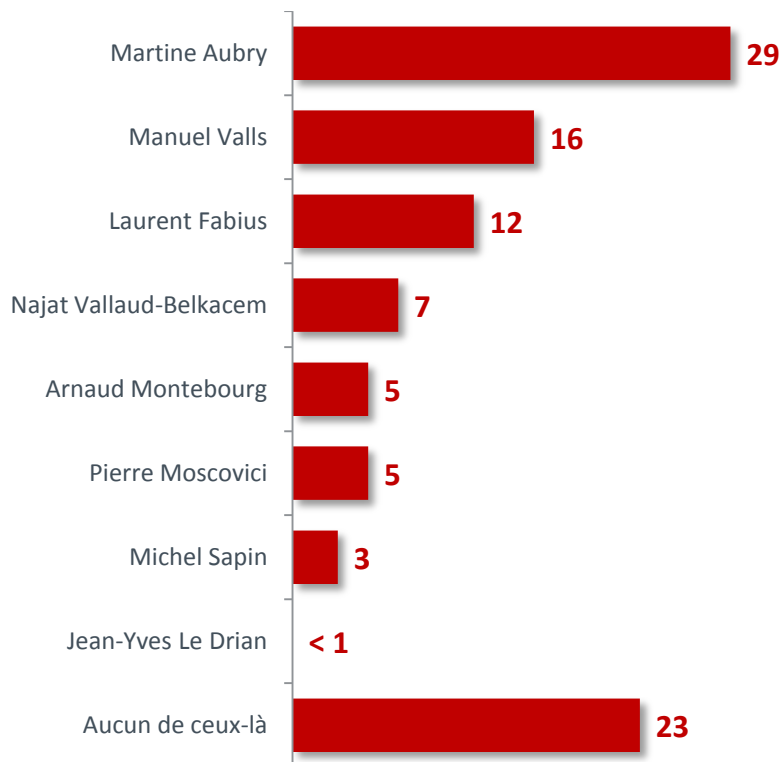
- À tous, en % -



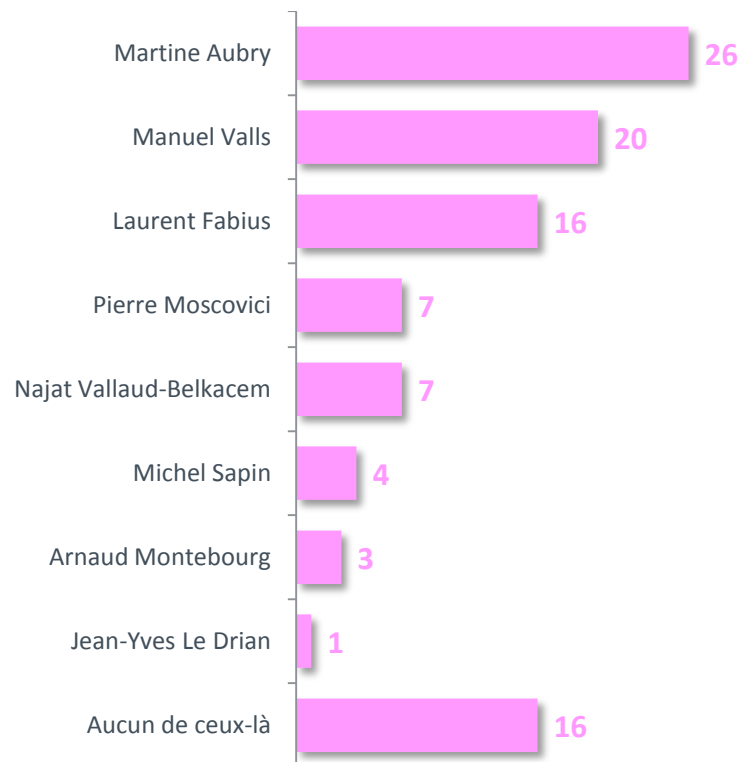
Contrairement à l'ensemble des Français, les sympathisants de Gauche comme les sympathisants socialistes souhaiteraient plutôt voir Jean-Marc Ayrault remplacé par Martine Aubry, davantage que par Manuel Valls

Si un nouveau Premier ministre devait être nommé par François Hollande, parmi les personnalités suivantes, qui souhaiteriez-vous voir à la suite de Jean-Marc Ayrault ?

- Aux sympathisants de Gauche, en % -



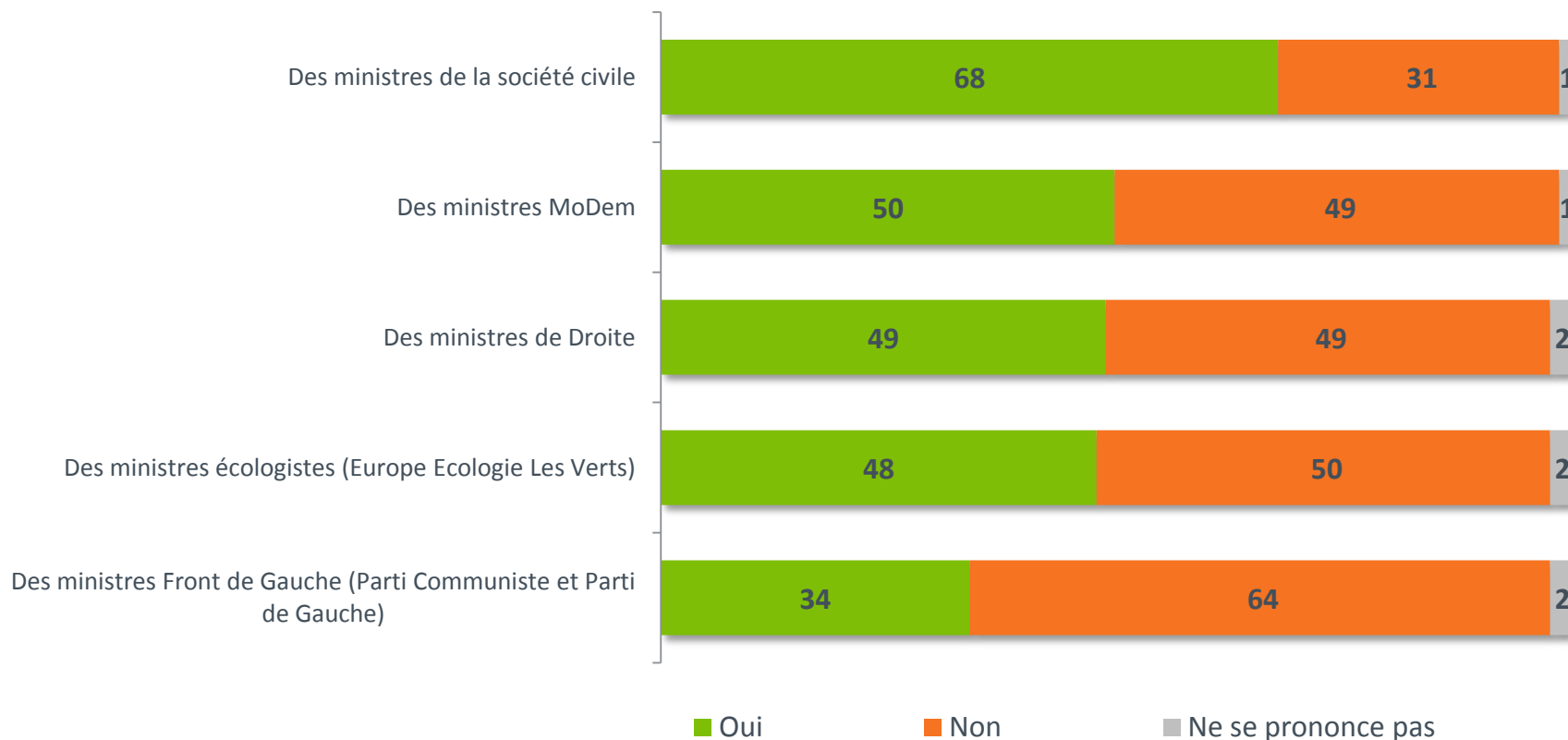
- Aux sympathisants du Parti socialiste, en % -



S'il y avait un remaniement, 68% des Français souhaiteraient que le prochain gouvernement comprenne des ministres issus de la société civile

S'il y avait un remaniement, souhaitez-vous qu'il y ait, au sein du prochain gouvernement... ?

- À tous, en % -



Les sympathisants de chaque formation politique souhaitent voir au gouvernement des ministres issus de leur parti, les sympathisants du MoDem portant un regard particulièrement positif sur d'éventuels ministres issus de la société civile

S'il y avait un remaniement, souhaitez-vous qu'il y ait, au sein du prochain gouvernement... ?

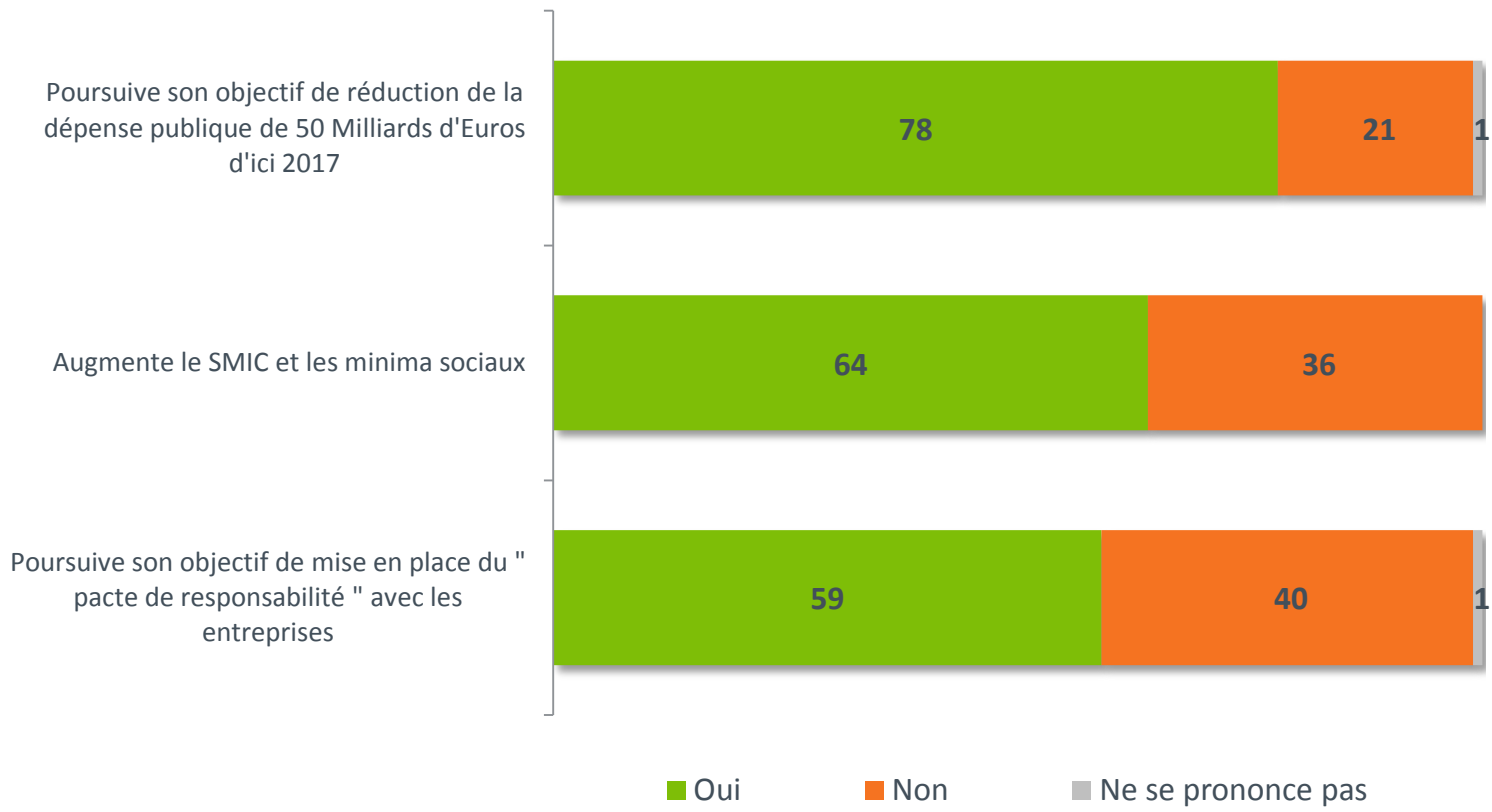
En % de « <u>Oui</u> »	Ensemble des Français	Sympathisants du Front de Gauche	Sympathisants du PS	Sympathisants d'EELV	Sympathisants du MoDem	Sympathisants de l'UMP	Sympathisants du FN
Des ministres de la société civile	68%	61%	68%	73%	83%	66%	55%
Des ministres MoDem	50%	30%	43%	40%	89%	59%	27%
Des ministres de Droite	49%	9%	18%	34%	51%	85%	67%
Des ministres écologistes (Europe Ecologie Les Verts)	48%	69%	66%	97%	52%	26%	22%
Des ministres Front de Gauche (Parti Communiste et Parti de Gauche)	34%	95%	52%	58%	19%	7%	15%

Notice de lecture : les chiffres soulignés dans ce tableau présentent un écart significatif par rapport à la moyenne

Près de huit Français sur dix souhaitent qu'après les élections municipales, François Hollande poursuive son objectif de réduction de la dépense publique, mais dans le même temps, près des deux tiers indiquent qu'il faudrait augmenter le SMIC et les minima sociaux

Après les élections municipales, souhaitez-vous ou pas que François Hollande... ?

- À tous, en % -



Les sympathisants de Gauche se montrent plus favorables à une augmentation des minima sociaux, alors que les sympathisants du MoDem mais aussi du PS se déclarent particulièrement favorables à la réduction des déficits publics – davantage que ceux de l'UMP

Après les élections municipales, souhaitez-vous ou pas que François Hollande... ?

En % de « Oui »	Ensemble des Français	Sympathisants du Front de Gauche	Sympathisants du PS	Sympathisants d'EELV	Sympathisants du MoDem	Sympathisants de l'UMP	Sympathisants du FN
Poursuive son objectif de réduction de la dépense publique de 50 Milliards d'Euros d'ici 2017	78%	<u>48%</u>	<u>90%</u>	72%	<u>91%</u>	82%	<u>65%</u>
Augmente le SMIC et les minima sociaux	64%	<u>86%</u>	<u>78%</u>	<u>86%</u>	<u>50%</u>	<u>39%</u>	63%
Poursuive son objectif de mise en place du « pacte de responsabilité » avec les entreprises	59%	<u>30%</u>	<u>80%</u>	68%	64%	56%	<u>48%</u>

Notice de lecture : les chiffres soulignés dans ce tableau présentent un écart significatif par rapport à la moyenne