



## Rapport de forces au niveau national pour les prochaines élections européennes

Rapport rédigé par :

Jean-Daniel Lévy, Directeur du Département Politique – Opinion

Marion Desreumaux, Chef de groupe au Département Politique – Opinion

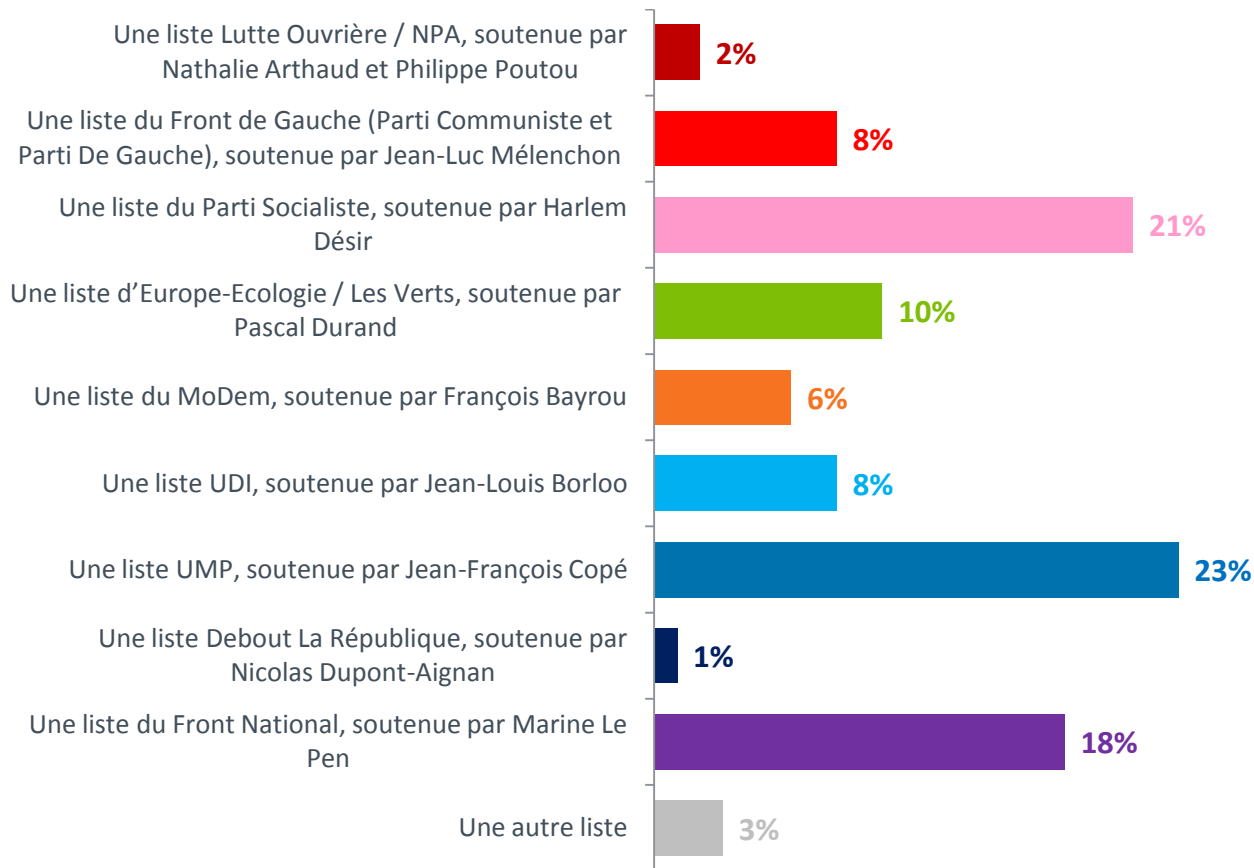
Gaspard Lancrey-Javal, Chargé d'études senior au Département Politique – Opinion

# Méthodologie d'enquête

- *Enquête réalisée en ligne du 22 au 24 mai 2013.*
- *Echantillon de 1279 personnes inscrites sur les listes électorales, issues d'un échantillon représentatif de la population française âgée de 18 ans et plus, à partir de l'access panel Harris Interactive.*
- *Méthode des quotas et redressement appliquée aux variables suivantes : sexe, âge, catégorie socioprofessionnelle et région de l'interviewé(e), et vote au premier tour de l'élection présidentielle de 2012 pour le rapport de forces.*

# Intentions de vote exprimées pour les prochaines élections européennes

- Aux personnes ayant exprimé une intention de vote en faveur d'une des listes -



**Score aux élections européennes de 2009**

- 6% (Extrême-Gauche)
- 6%
- 17% (PS + divers Gauche)
- 16%
- 9% (MoDem + autres Centre)
- 28%
- 7% (DLR + Libertas)
- 6%
- 5%

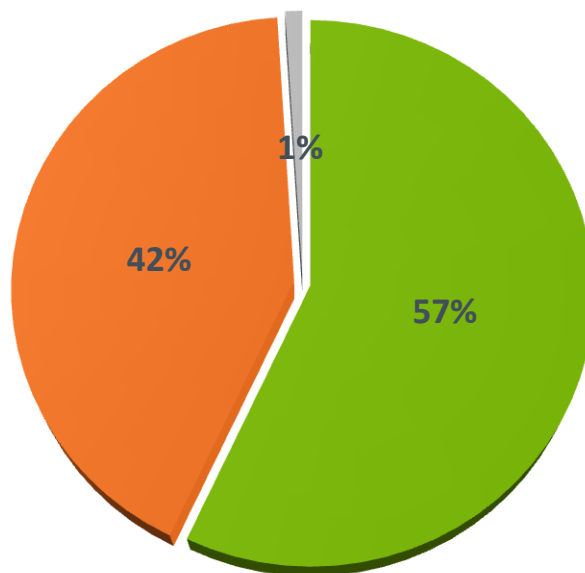
# Les Français ayant l'intention de voter à ces élections indiquent qu'ils le feront principalement en fonction d'enjeux nationaux

Et lors des prochaines élections européennes, quand vous voterez, le ferez-vous d'abord... ?

- Aux personnes ayant exprimé une intention de vote en faveur d'une des listes -

## En fonction d'enjeux européens : 42%

Sympathisants de Gauche : 55%  
Sympathisants du MoDem : 51%  
Sympathisants de Droite : 39%  
Sympathisants du Front National : 17%



## En fonction d'enjeux nationaux : 57%

Sympathisants de Gauche : 45%  
Sympathisants du MoDem : 47%  
Sympathisants de Droite : 61%  
Sympathisants du Front National : 81%

■ ... en fonction d'enjeux nationaux

■ ... en fonction d'enjeux européens

■ Ne se prononce pas

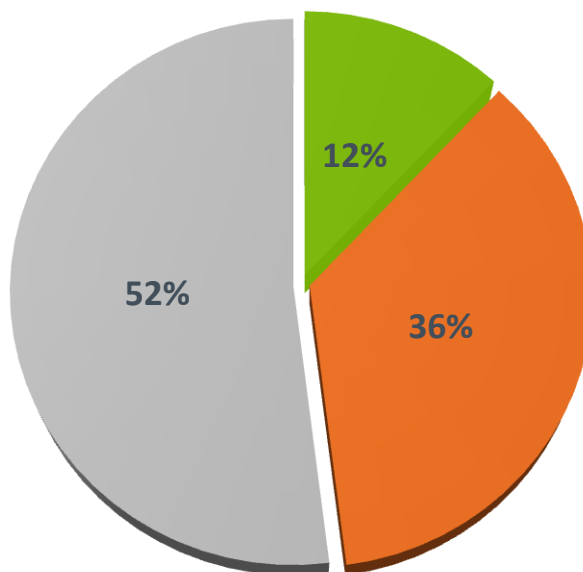
# Plus d'un tiers des Français exprimant une intention de vote entendent exprimer par cette occasion leur insatisfaction à l'égard de l'exécutif

Lors des prochaines élections européennes, quand vous voterez, le ferez-vous d'abord... ?

- Aux personnes ayant exprimé une intention de vote en faveur d'une des listes -

## Aucun rapport avec l'exécutif : 52%

Sympathisants de Gauche : 58%  
Sympathisants du MoDem : 77%  
Sympathisants de Droite : 42%  
Sympathisants du Front National : 32%



## Pour soutenir l'exécutif : 12%

Sympathisants de Gauche : 32%  
Sympathisants du MoDem : 3%  
Sympathisants de Droite : 0%  
Sympathisants du Front National : 2%

## Pour exprimer leur insatisfaction à l'égard de l'exécutif : 36%

Sympathisants de Gauche : 10%  
Sympathisants du MoDem : 18%  
Sympathisants de Droite : 58%  
Sympathisants du Front National : 66%

- Pour exprimer votre soutien à l'égard de François Hollande et du Gouvernement
- Pour exprimer votre insatisfaction à l'égard de François Hollande et du Gouvernement
- Votre vote n'aura aucun rapport avec un jugement sur l'action de François Hollande et du Gouvernement