

Elections départementales : souhaits de victoire au second tour



Mars 2015

Rapport rédigé par :

Jean-Daniel Lévy, Directeur du Département Politique – Opinion

Gaspard Lancrey-Javal, Chef de groupe au Département Politique – Opinion

Pierre-Hadrien Bartoli, Chargé d'études au Département Politique – Opinion



Enquête réalisée en ligne les 25 et 26 mars 2015.



Échantillon de 1 000 personnes représentatif de la population française âgée de 18 ans et plus.

- *Les souhaits de victoire présentés ici ont été recueillis auprès des inscrits dans des cantons concernés par différentes configurations au 2nd tour des élections départementales, selon des informations transmises mercredi 25 mars au matin par le Ministère de l'Intérieur.*



Méthode des quotas et redressement appliqués aux variables suivantes : sexe, âge, catégorie socioprofessionnelle, région de l'interviewé(e) et vote au 1^{er} tour des élections départementales dans les territoires concernés.



Aide à la lecture des résultats détaillés :

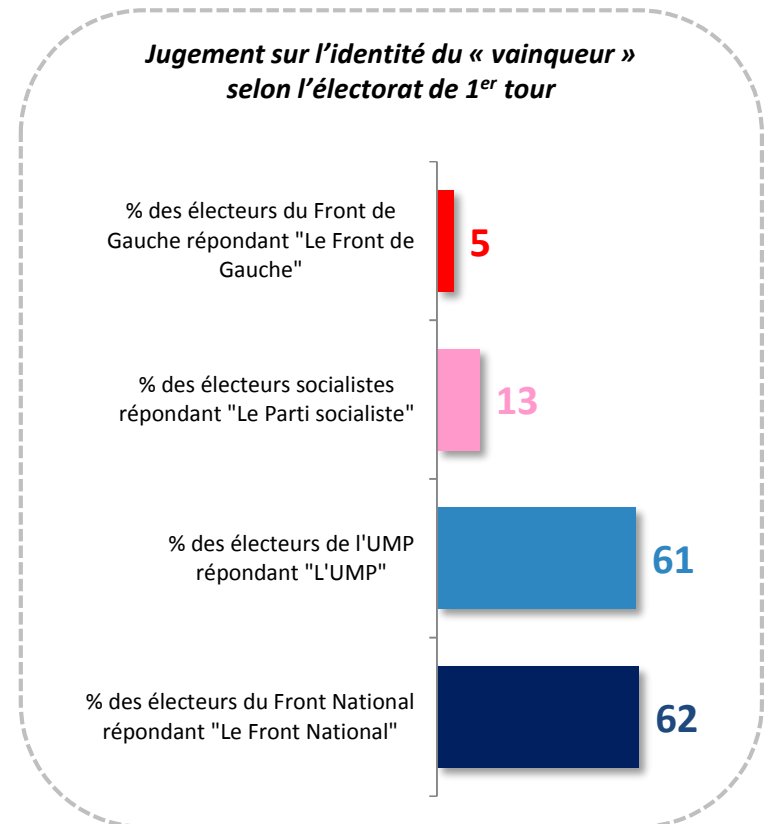
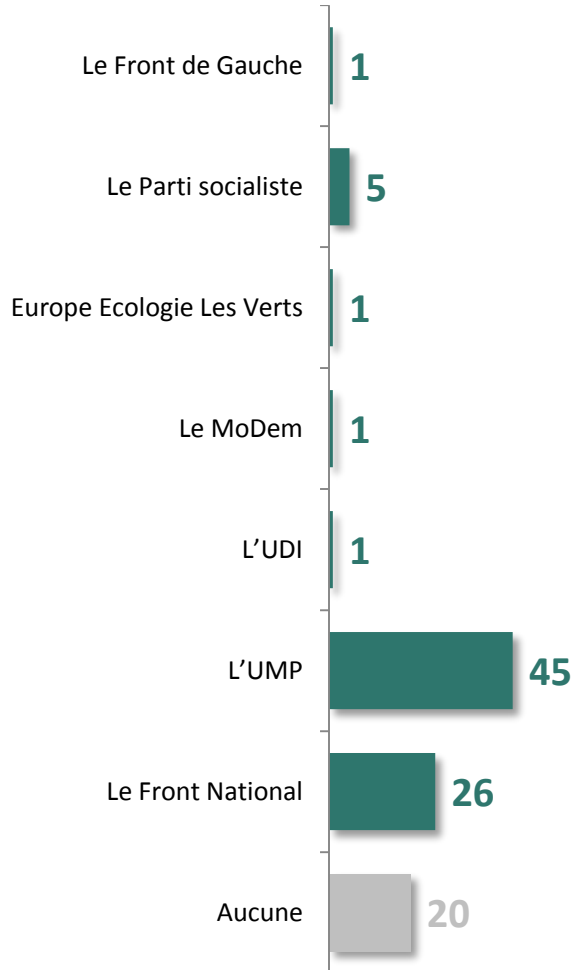
- *Les chiffres présentés sont exprimés en pourcentage.*
- *Cette enquête ne constitue pas une intention de vote.*

Identification du parti politique vainqueur du premier tour des élections départementales

45% des Français jugent que l'UMP est sortie « vainqueur » du 1^{er} tour des élections départementales, quand 26% citent plutôt le FN et 5% le PS

Parmi les formations politiques suivantes, quelle est celle qui selon vous est sortie « vainqueur » du 1^{er} tour des élections départementales, dimanche dernier ?

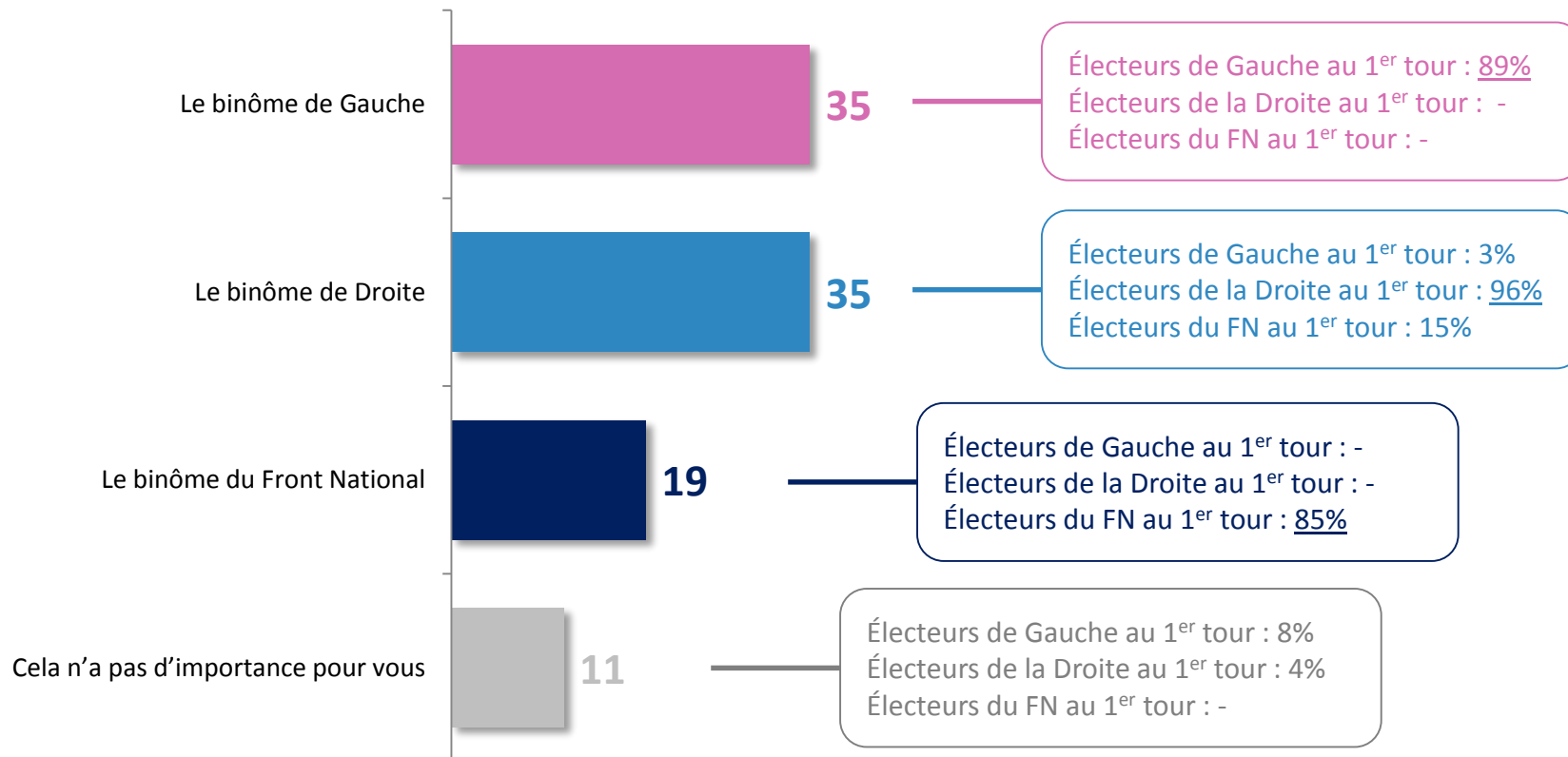
- A tous, en % -



Souhaits de victoire au second tour en fonction de 4 configurations

Souhaits de victoire au 2nd tour des élections départementales dans les cantons concernés par une triangulaire Gauche-Droite-FN

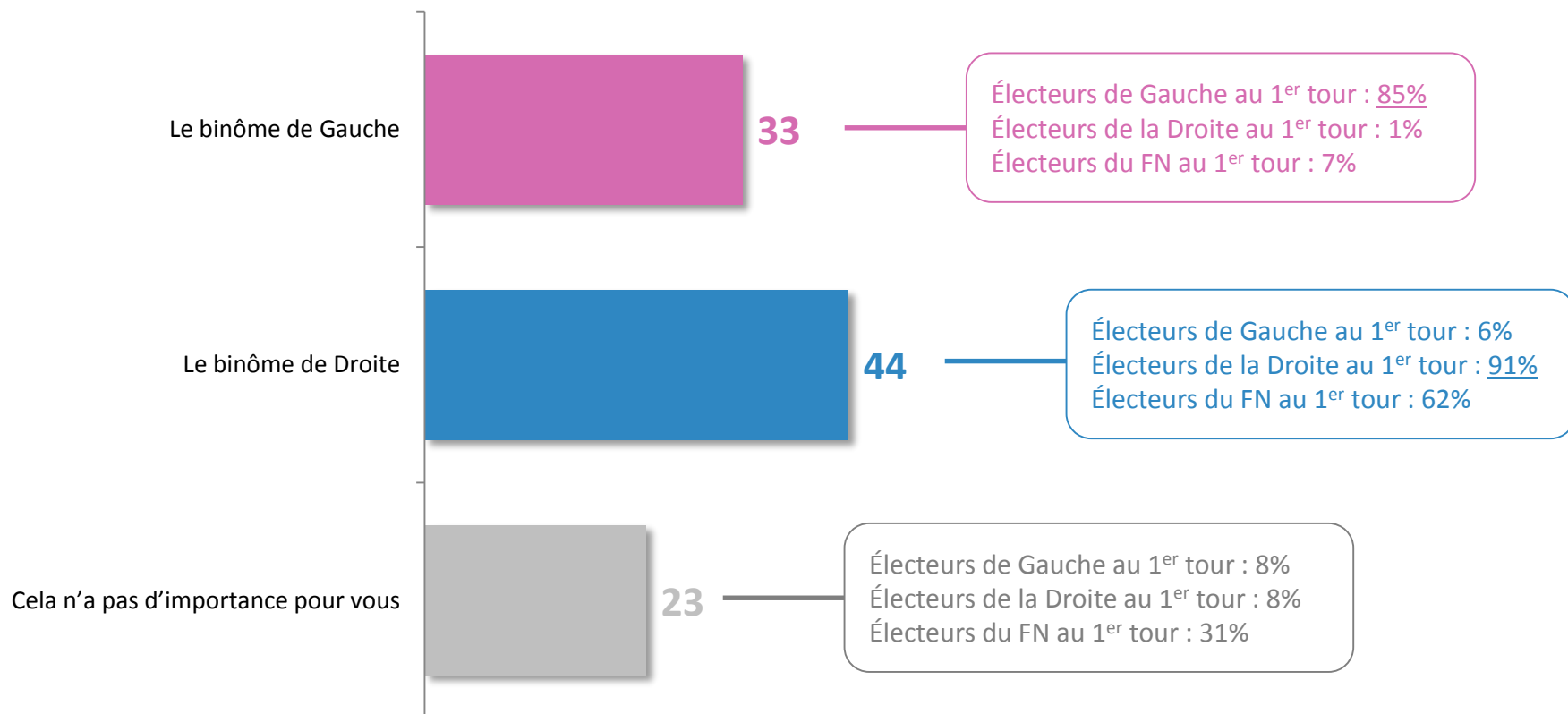
- Aux inscrits concernés par cette configuration au second tour des élections départementales, en % -



N.B. : Cette enquête interroge le souhait de victoire de l'ensemble des inscrits concernés, elle ne recueille en aucun cas des intentions de vote exprimées.

Souhaits de victoire au 2nd tour des élections départementales dans les cantons concernés par un duel Gauche-Droite

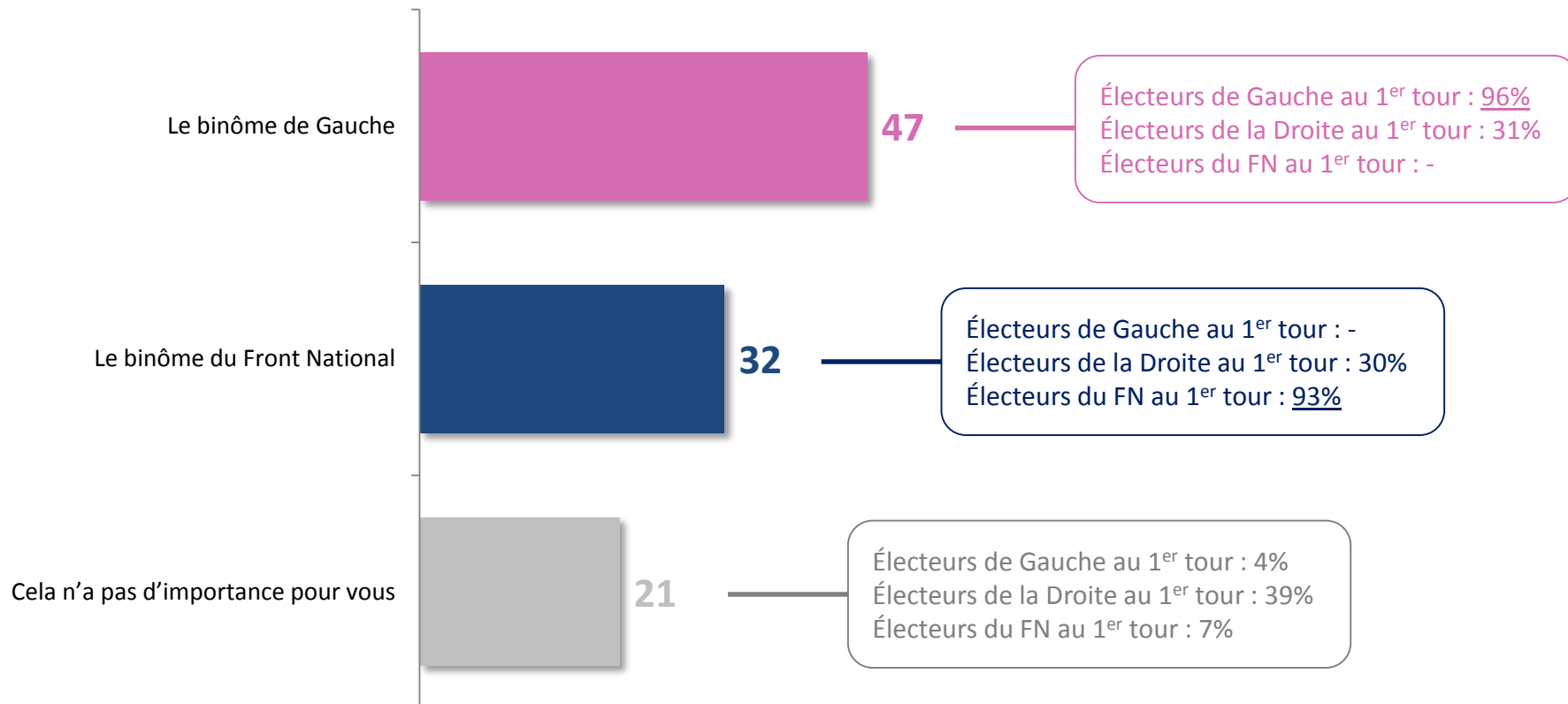
- Aux inscrits concernés par cette configuration au second tour des élections départementales, en % -



N.B. : Cette enquête interroge le souhait de victoire de l'ensemble des inscrits concernés, elle ne recueille en aucun cas des intentions de vote exprimées.

Souhaits de victoire au 2nd tour des élections départementales dans les cantons concernés par un duel Gauche-Front National

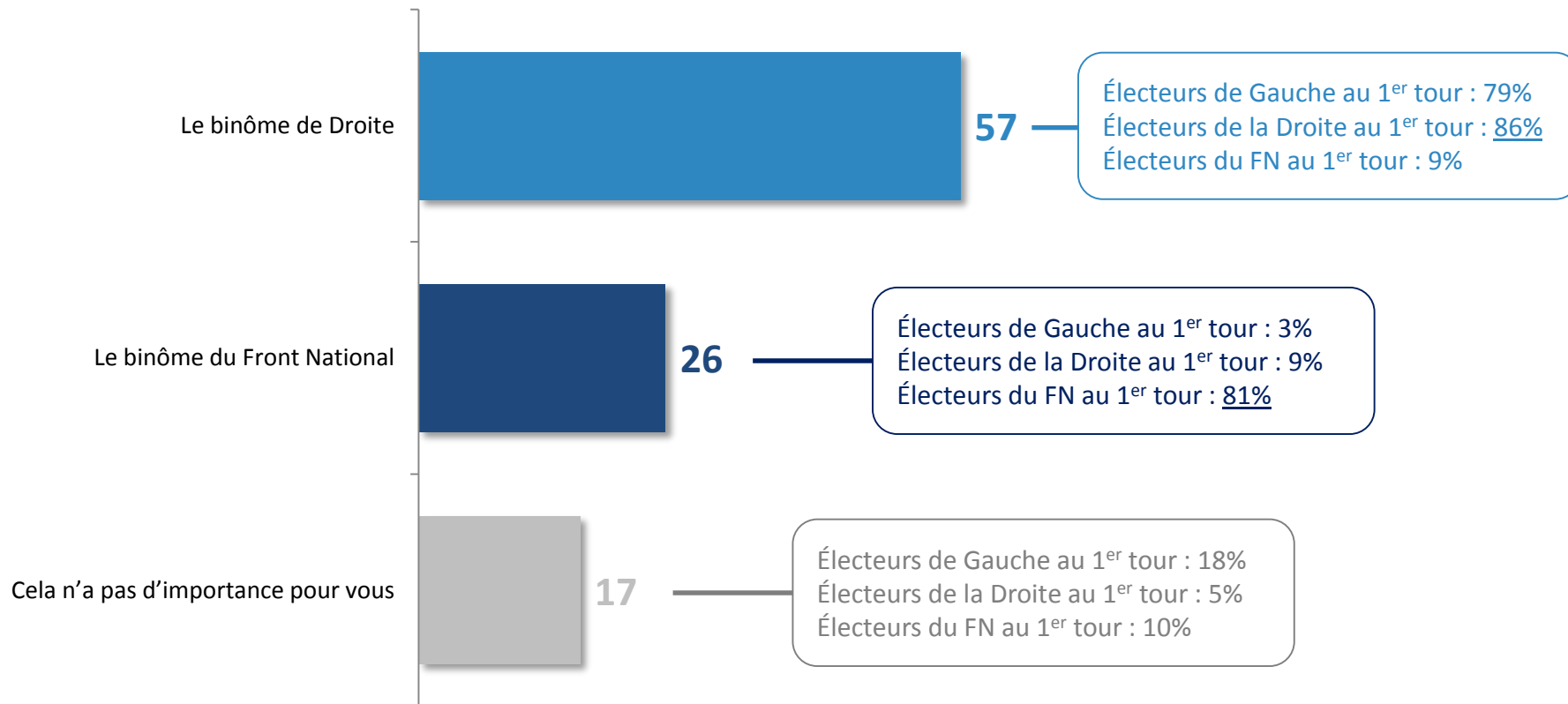
- Aux inscrits concernés par cette configuration au second tour des élections départementales, en % -



N.B. : Cette enquête interroge le souhait de victoire de l'ensemble des inscrits concernés, elle ne recueille en aucun cas des intentions de vote exprimées.

Souhaits de victoire au 2nd tour des élections départementales dans les cantons concernés par un duel Droite-Front National

- Aux inscrits concernés par cette configuration au second tour des élections départementales, en % -



N.B. : Cette enquête interroge le souhait de victoire de l'ensemble des inscrits concernés, elle ne recueille en aucun cas des intentions de vote exprimées.