



## **L'opinion des Français suite à la conférence de presse de François Hollande du mardi 14 janvier 2014**

Rapport rédigé par :

Jean-Daniel Lévy, Directeur du Département Politique – Opinion

Marion Desreumaux, Chef de groupe au Département Politique – Opinion

Gaspard Lancrey-Javal, Chargé d'études senior au Département Politique – Opinion

# Méthodologie d'enquête



Enquête réalisée en ligne les 14 janvier (à partir de 19h30) et 15 janvier 2014.



Echantillon de 946 personnes représentatif de la population française âgée d'au moins 18 ans.



Méthode des quotas et redressement appliquée aux variables suivantes : sexe, âge, catégorie socioprofessionnelle et région de l'interviewé(e).

## Aide à la lecture des résultats :

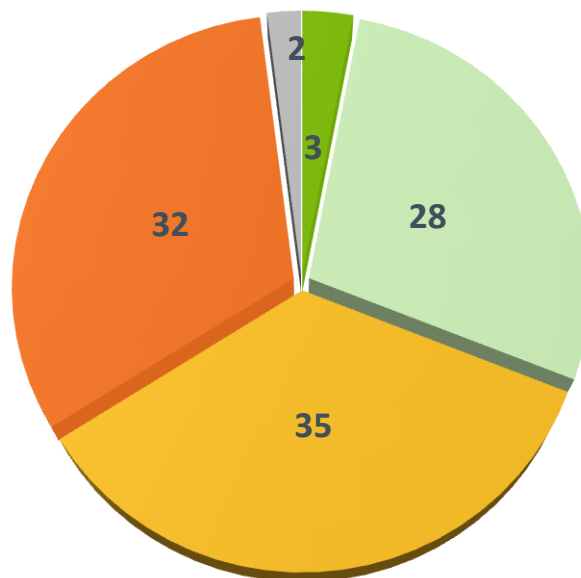


- *Les chiffres présentés sont exprimés en pourcentage*
- *Ce rapport comprend des rappels par rapport à deux interventions télévisées de François Hollande, en septembre 2013 et en mars 2013 :*
- *Septembre 2013 : enquête réalisée en ligne par Harris Interactive les 15 et 16 septembre 2013. Echantillon de 1 210 personnes représentatif de la population française âgée d'au moins 18 ans. Méthode des quotas et redressement appliquée aux variables suivantes : sexe, âge, catégorie socioprofessionnelle et région de l'interviewé(e).*
- *Mars 2013 : enquête réalisée en ligne par Harris Interactive du 28 mars 2013 (à partir de 22h30) jusqu'au 02 avril 2013. Echantillon de 1 785 personnes représentatif de la population française âgée d'au moins 18 ans. Méthode des quotas et redressement appliquée aux variables suivantes : sexe, âge, catégorie socioprofessionnelle et région de l'interviewé(e).*

## 31% des personnes exposées à la conférence de presse ont jugé François Hollande convaincant – soit 9 points de plus que lors de son intervention télévisée de septembre 2013

*De ce que vous en avez vu/entendu, avez-vous trouvé le Président de la République François Hollande très convaincant, plutôt convaincant, plutôt pas convaincant ou pas du tout convaincant lors de sa conférence de presse ?*

- Aux personnes ayant au moins entendu parler de la conférence de presse , en % -



**Pas convaincant : 67%**  
**(-7 points par rapport à sept. 2013)**

Sympathisants de Droite : 79% (-15 /sept. 2013)  
Sympathisants du FN : 91% (-4 /sept. 2013)

**Convaincant : 31%**  
**(+9 points par rapport à sept. 2013)**

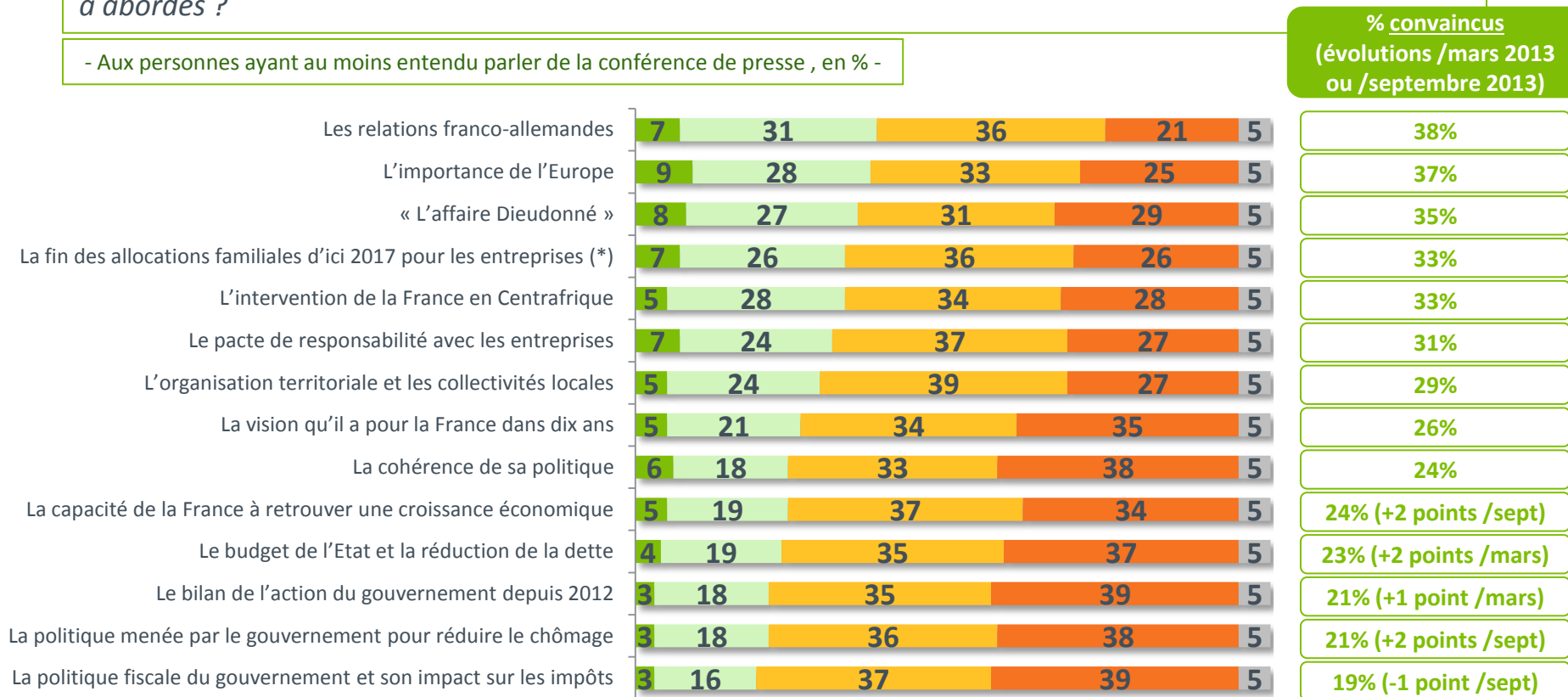
Sympathisants de Gauche : 62% (+12 /sept. 2013)

■ Très convaincant   ■ Plutôt convaincant   ■ Plutôt pas convaincant   ■ Pas du tout convaincant   ■ Ne se prononce pas

## François Hollande a davantage convaincu sur les dimensions internationales que sur son bilan ou sa politique économique, sans jamais convaincre une majorité de Français

Voici une liste de sujets abordés par François Hollande lors de sa conférence de presse. Pour chacun d'entre eux, indiquez si François Hollande vous a tout à fait, plutôt, plutôt pas ou pas du tout convaincu lorsqu'il les a abordés ?

- Aux personnes ayant au moins entendu parler de la conférence de presse, en % -



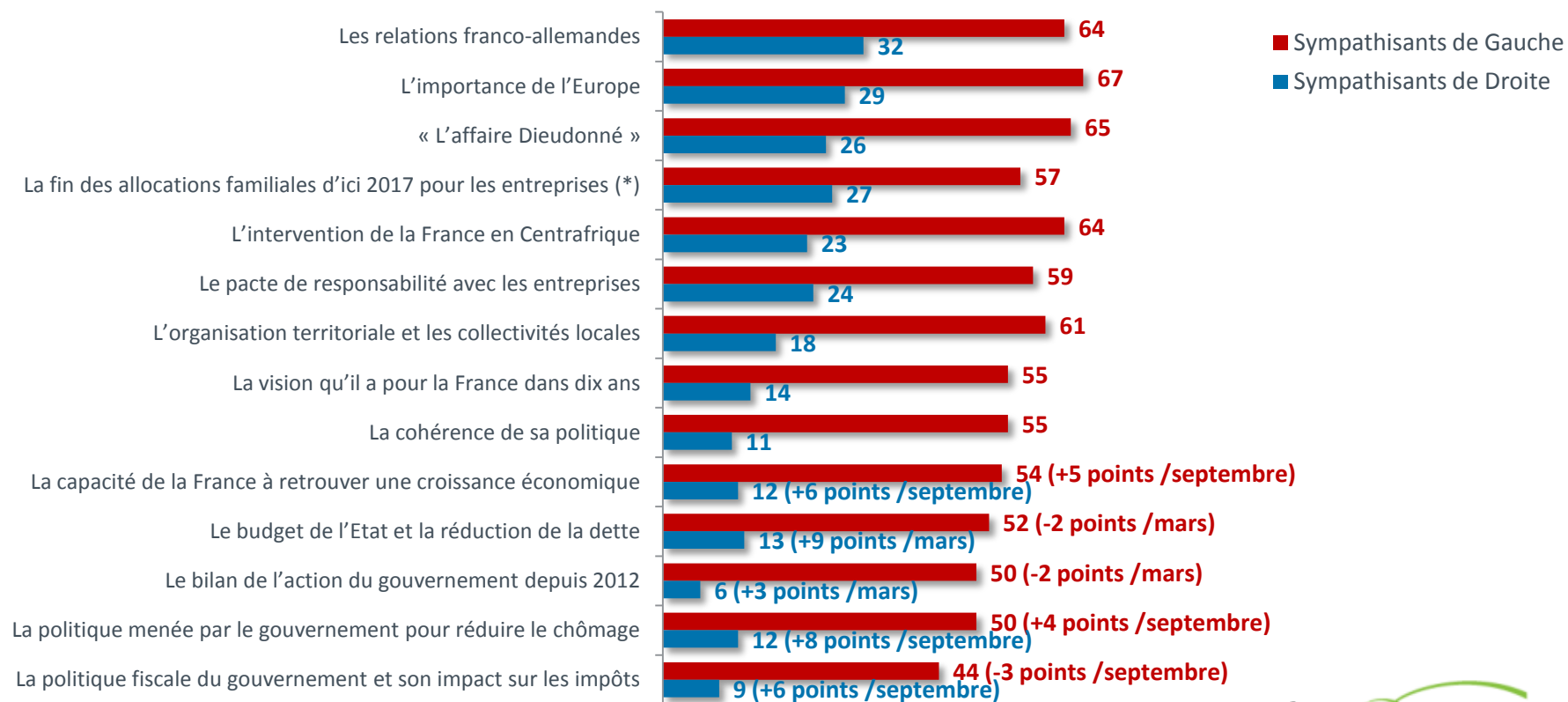
■ Tout à fait convaincu ■ Plutôt convaincu ■ Plutôt pas convaincu ■ Pas du tout convaincu ■ Ne se prononce pas

(\*) Item complet = « La fin des allocations familiales d'ici 2017 pour les entreprises et les travailleurs indépendants »

# Les sympathisants de Gauche se déclarent majoritairement convaincus sur toutes les thématiques, sauf sur la politique fiscale

Voici une liste de sujets abordés par François Hollande lors de sa conférence de presse. Pour chacun d'entre eux, indiquez si François Hollande vous a tout à fait, plutôt, plutôt pas ou pas du tout convaincu lorsqu'il les a abordés ?

- Aux personnes ayant au moins entendu parler de la conférence de presse , en % -



(\*) Item complet = « La fin des allocations familiales d'ici 2017 pour les entreprises et les travailleurs indépendants »

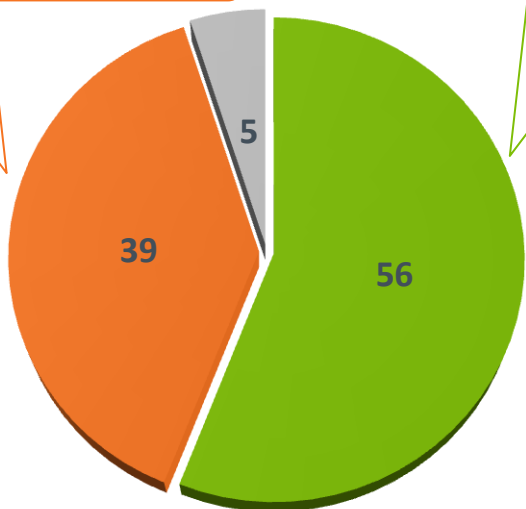
# Une majorité de Français estime à la fois que les questions posées sur la vie privée de François Hollande étaient légitimes et que le Président a eu raison de ne pas y répondre

Estimez-vous que ... ?

- À tous, en % -

Femmes : 45%  
Sympathisants de Gauche : 58%

Hommes : 65%  
65 ans et plus : 68%  
Sympathisants de Droite : 78%



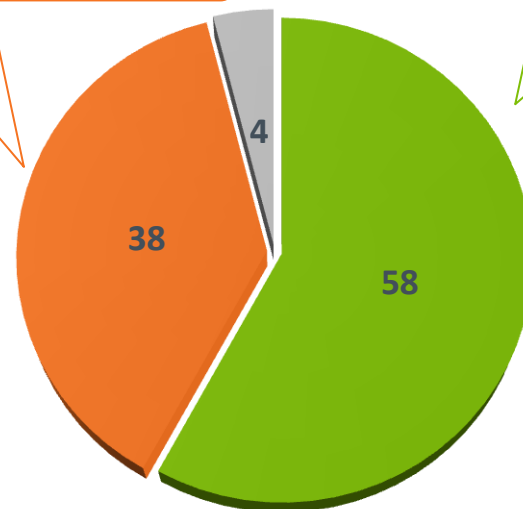
- Les journalistes ont eu raison de poser des questions à François Hollande sur sa vie privée
- Les journalistes ont eu tort de poser des questions à François Hollande sur sa vie privée
- Ne se prononce pas

Estimez-vous que ... ?

- À tous, en % -

Sympathisants de Droite : 56%  
Sympathisants du FN : 63%

Sympathisants de Gauche : 88%



- François Hollande a eu raison de ne pas répondre aux questions sur sa vie privée
- François Hollande a eu tort de ne pas répondre aux questions sur sa vie privée
- Ne se prononce pas