

Le regard des Français sur les prochaines élections européennes – vague 2



Jean-Daniel Lévy, Directeur du Département Politique – Opinion

Marion Desreumaux, Chef de groupe au Département Politique – Opinion

Gaspard Lancrey-Javal, Chargé d'études senior au Département Politique – Opinion

Méthodologie d'enquête



Enquête réalisée en ligne du 12 au 14 mai 2014.



Echantillon de 1 429 personnes représentatif de la population française âgée d'au moins 18 ans.



Méthode des quotas et redressement appliquée aux variables suivantes : sexe, âge, catégorie socioprofessionnelle et région de l'interviewé(e).



Aide à la lecture des résultats :

- *Les chiffres présentés sont exprimés en pourcentage*

Les Français estiment qu'au cours des cinq dernières années, l'Union européenne a, principalement, fait avancer la paix en Europe

Parmi ces différents dossiers, quels sont ceux sur lesquels l'Union Européenne a le plus avancé dans le bon sens selon vous au cours des cinq dernières années ? (Quatre réponses possibles)

- À tous, en % -



De façon transversale, les électeurs du Front National et du Front de Gauche citent moins de domaines dans lesquels l'UE a avancé dans le bon sens

Parmi ces différents dossiers, quels sont ceux sur lesquels l'Union Européenne a le plus avancé dans le bon sens selon vous au cours des cinq dernières années ? (Quatre réponses possibles)

- À tous, en % -

En % de citation	Ensemble des Français	Électorat Front de Gauche	Électorat Parti socialiste	Électorat Europe Ecologie	Électorat MoDem-UDI	Électorat UMP	Électorat Front National
La paix en Europe	36	36	51	52	52	41	31
La lutte contre les déficits, les dettes publiques	20	21	34	26	41	24	15
L'encadrement du secteur bancaire	18	13	22	10	29	31	19
L'environnement et l'énergie (nucléaire, éolien, gaz de schiste...)	17	29	21	19	11	17	13
La politique étrangère et de défense de l'Union européenne	16	14	27	20	14	15	12
La protection des consommateurs	15	1	21	16	25	18	12
L'aide aux pays les plus pauvres	15	7	24	15	16	20	12
L'agriculture	14	9	18	15	20	20	9
La culture	11	12	10	24	8	10	6
L'économie	8	12	8	5	9	14	3
L'éducation, la formation	6	7	8	8	5	5	5
L'emploi	5	4	5	2	2	5	4
La sécurité des personnes et des biens	5	2	2	3	8	11	6
L'immigration	5	0	3	2	3	6	9
La protection sociale (santé, retraites, etc.)	3	3	1	3	1	2	3
La lutte contre les inégalités sociales	2	3	6	4	2	1	1
Le pouvoir d'achat des consommateurs	2	2	2	4	5	3	5

Pour les cinq prochaines années, l'emploi est l'objectif prioritaire attribué par les Français à l'Union européenne

Et parmi ces différents dossiers, quels sont ceux sur lesquels vous souhaitez le plus que l'Union Européenne avance dans le bon sens au cours des cinq prochaines années ? (Quatre réponses possibles)

- À tous, en % -



Les électeurs de Droite et du FN attendent de l'Europe davantage concernant l'immigration, ceux de Gauche concernant la protection sociale

Et parmi ces différents dossiers, quels sont ceux sur lesquels vous souhaitez le plus que l'Union Européenne avance dans le bon sens au cours des cinq prochaines années ? (Quatre réponses possibles)

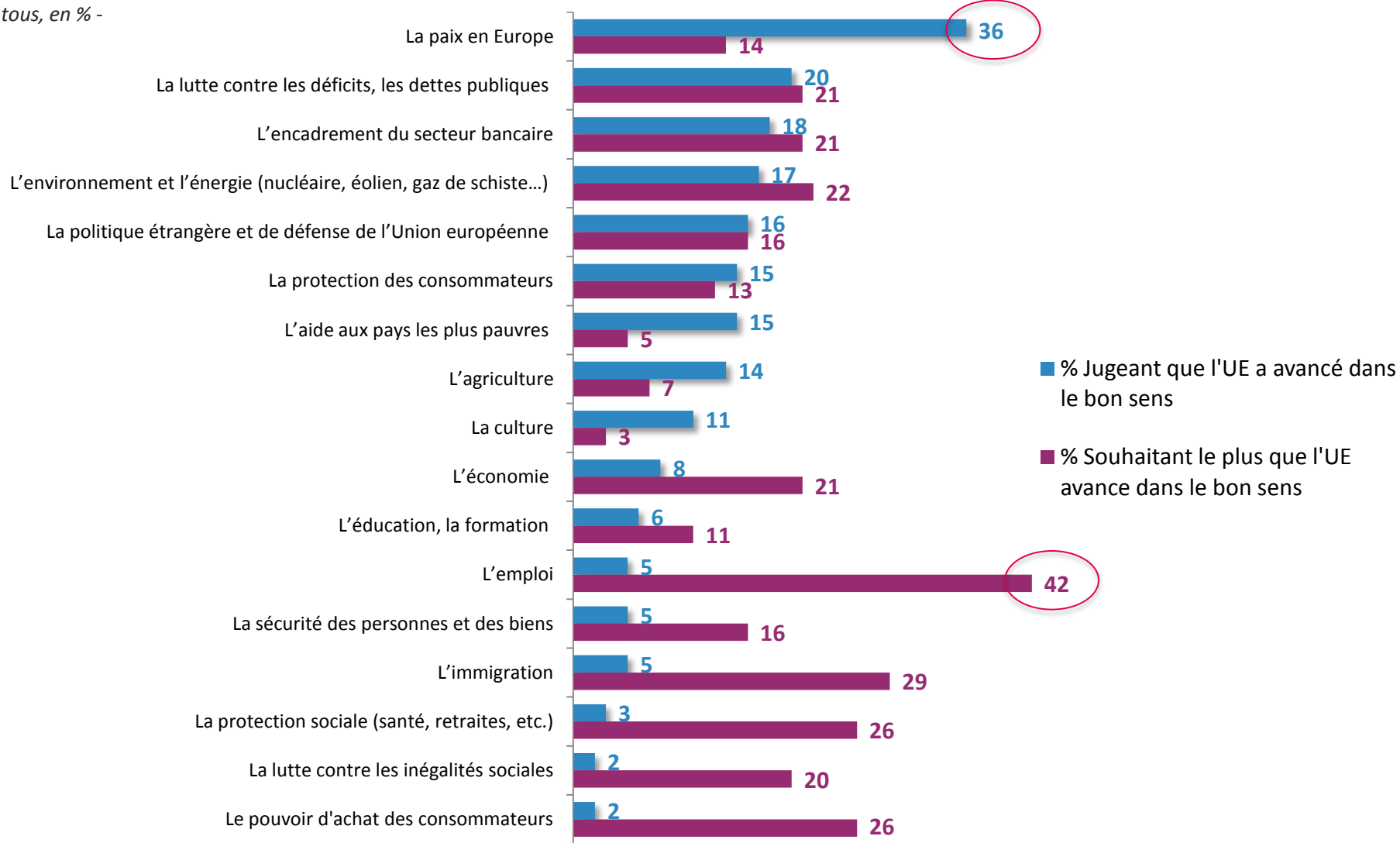
- À tous, en % -

En % de citation	Ensemble des Français	Électorat Front de Gauche	Électorat Parti socialiste	Électorat Europe Ecologie	Électorat MoDem-UDI	Électorat UMP	Électorat Front National
L'emploi	42	55	44	24	38	38	45
L'immigration	29	9	15	23	27	41	51
La protection sociale (santé, retraites, etc.)	26	53	35	28	19	21	26
Le pouvoir d'achat des consommateurs	26	39	27	16	18	29	38
L'environnement et l'énergie (nucléaire, éolien, gaz de schiste...)	22	24	31	62	28	17	6
L'économie	21	19	23	16	28	27	17
L'encadrement du secteur bancaire	21	39	33	23	23	10	16
La lutte contre les déficits, les dettes publiques	21	8	27	30	37	26	10
La lutte contre les inégalités sociales	20	38	32	29	12	11	8
La sécurité des personnes et des biens	16	5	7	7	13	25	29
La politique étrangère et de défense de l'Union européenne	16	5	21	19	38	19	9
La paix en Europe	14	6	17	16	13	18	10
La protection des consommateurs	13	17	14	20	10	13	13
L'éducation, la formation	11	14	22	17	20	7	4
L'agriculture	7	6	6	15	7	7	7
L'aide aux pays les plus pauvres	5	5	9	7	5	5	3
La culture	3	-	2	3	2	3	2

Les dossiers sur lesquels l'UE est particulièrement attendue à l'avenir sont ceux sur lesquels les Français estiment que l'UE a le moins avancé récemment

Parmi ces différents dossiers, quels sont ceux sur lesquels l'Union Européenne a le plus avancé dans le bon sens selon vous au cours des cinq dernières années ? (Quatre réponses possibles) / Et parmi ces différents dossiers, quels sont ceux sur lesquels vous souhaitez le plus que l'Union Européenne avance dans le bon sens au cours des cinq prochaines années ? (Quatre réponses possibles)

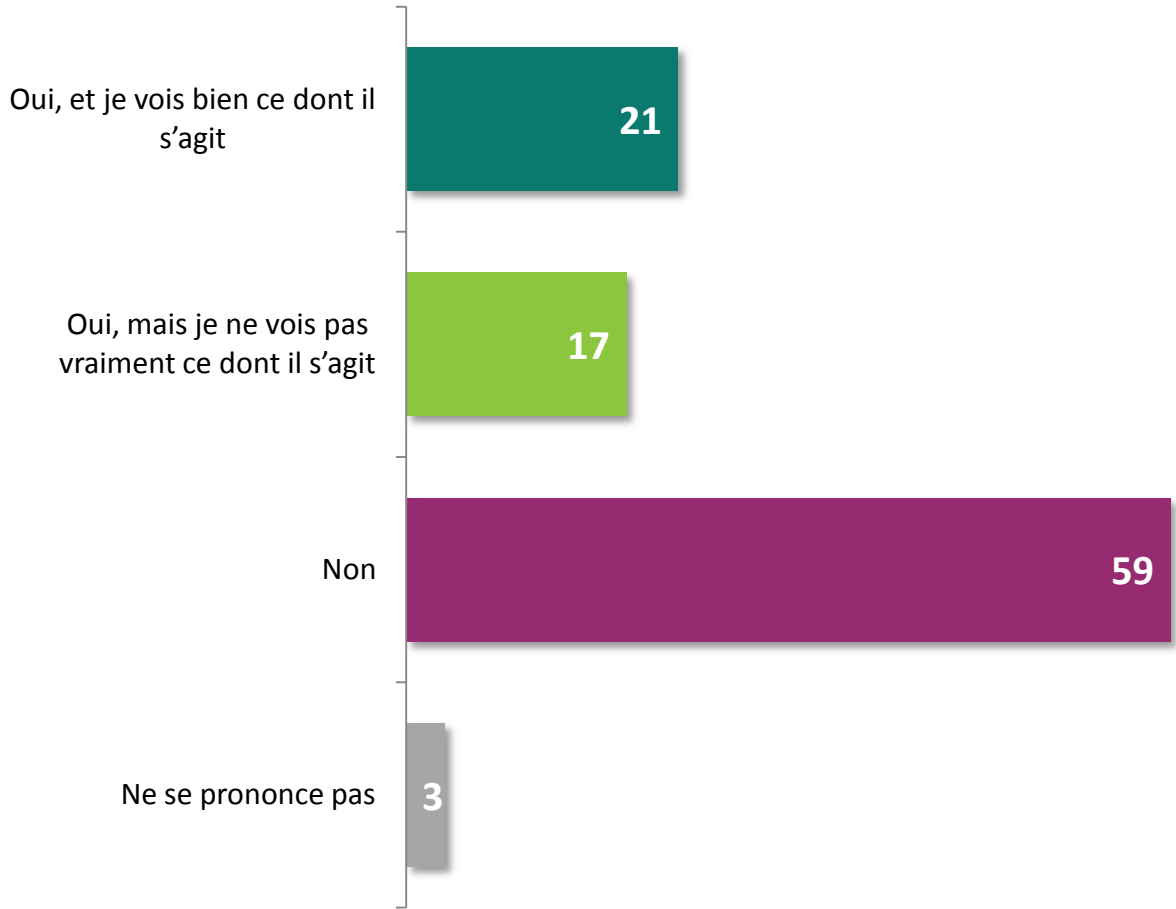
- À tous, en % -



Six Français sur dix déclarent ne jamais avoir entendu parler du projet d'accord commercial trans-atlantique, le « TAFTA »

Avez-vous entendu parler du TAFTA, le projet d'accord commercial trans-atlantique ou « Trans-Atlantic Free Trade Agreement » ?

- À tous, en % -

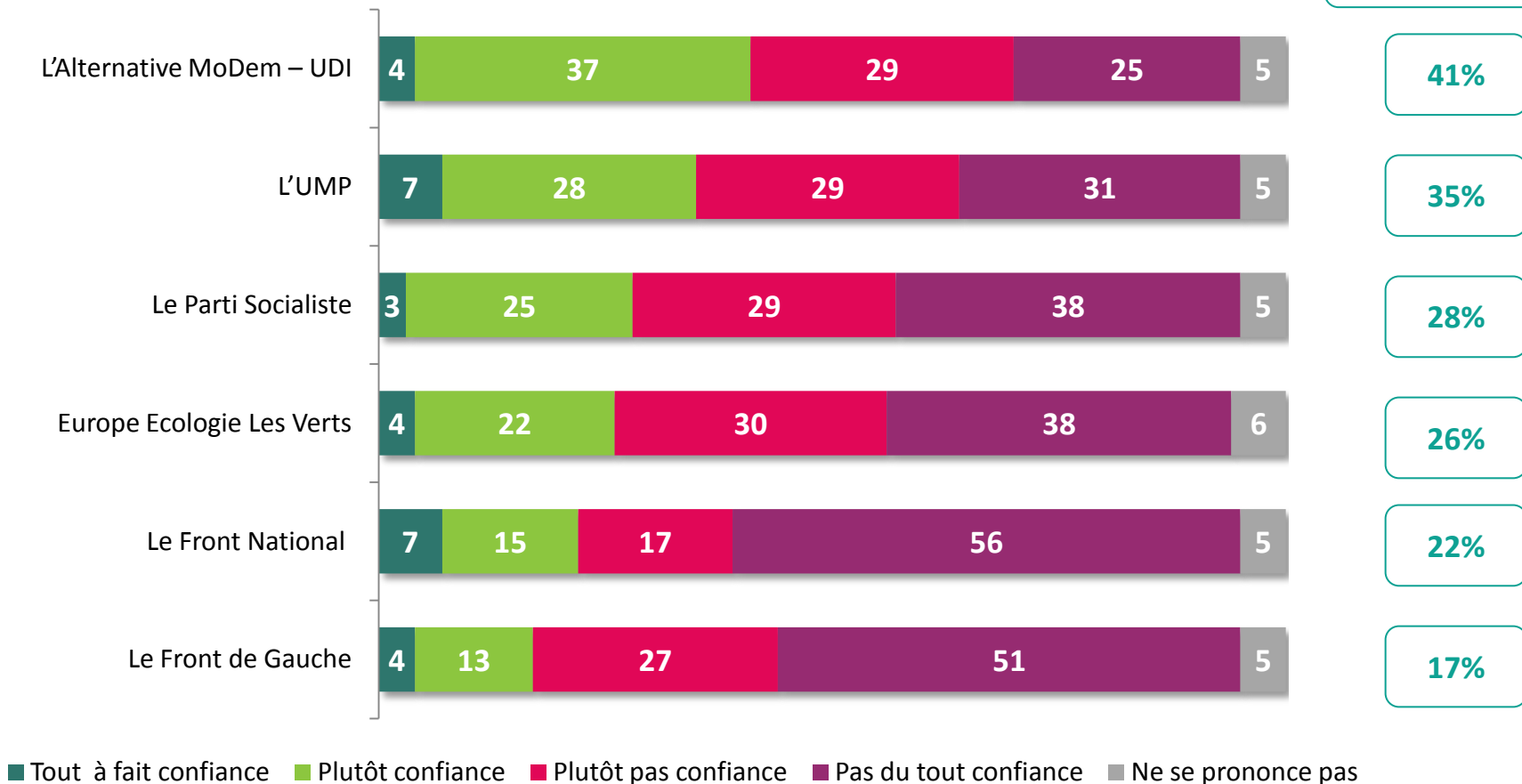


Pour faire des propositions allant dans le bon sens concernant ce traité, les Français ne font majoritairement confiance à aucune formation politique

Faites-vous confiance à chacune des forces politiques suivantes pour faire des propositions qui aillent dans le bon sens concernant cet accord transatlantique ?

- À tous, en % -

% de confiance



Logiquement, les Français font particulièrement confiance à la formation politique pour laquelle ils envisagent de voter

Faites-vous confiance à chacune des forces politiques suivantes pour faire des propositions qui aillent dans le bon sens concernant cet accord transatlantique ?

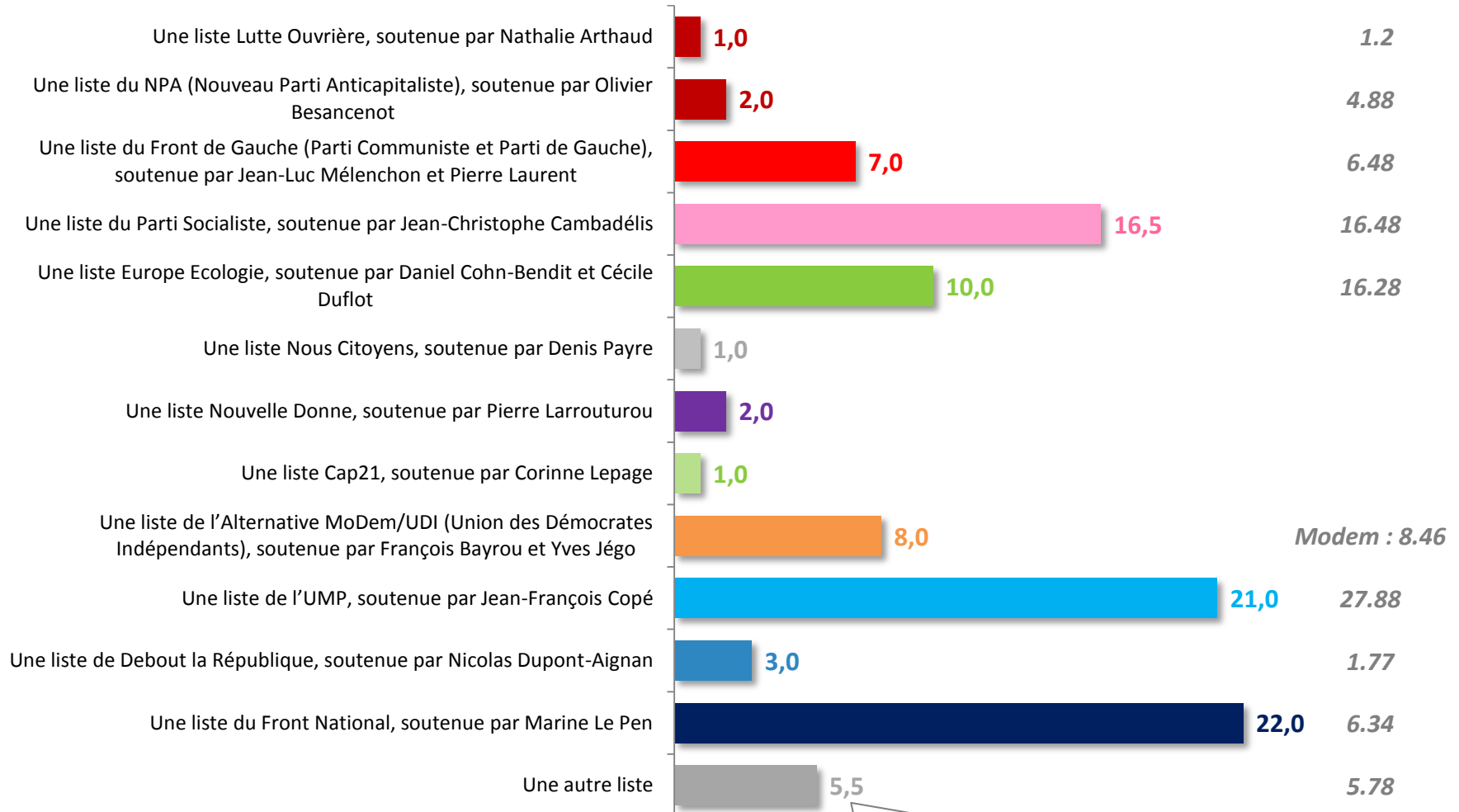
- À tous, en % -

En % de confiance	Ensemble des Français	Électorat Front de Gauche	Électorat Parti socialiste	Électorat Europe Ecologie	Électorat MoDem-UDI	Électorat UMP	Électorat Front National
L'Alternative MoDem – UDI	41	17	49	47	80	65	24
L'UMP	35	12	10	25	53	90	39
Le Parti Socialiste	28	48	84	53	29	17	5
Europe Ecologie Les Verts	26	42	53	70	22	12	10
Le Front National	22	5	3	5	6	23	83
Le Front de Gauche	17	86	27	31	6	1	12

Intentions de vote exprimées pour les prochaines élections européennes

Elections
Européennes 2009

- Aux inscrits sur les listes électorales, en % d'intentions de vote exprimées -



Dont : Le Parti Chrétien-Démocrate de Christine Boutin