

La conférence de presse de François Hollande le 7 septembre 2015



Septembre 2015

Contacts :

Jean-Daniel Lévy, Directeur du Département Politique – Opinion

Gaspard Lancrey-Javal, Chef de groupe au Département Politique – Opinion

Marine Rey, Chargée d'études au Département Politique – Opinion



Enquête réalisée en ligne les 7 septembre (après la conférence de presse) et 8 septembre 2015



Echantillon de 1 294 personnes représentatif des Français âgés de 18 ans et plus



Méthode des quotas et redressement appliqués aux variables suivantes : sexe, âge, catégorie socioprofessionnelle et région de l'interviewé(e)



Aide à la lecture des résultats détaillés :

- *Les chiffres présentés sont exprimés en pourcentage.*
- *Les chiffres en italique sont ceux qui apparaissent significativement au dessus de la moyenne.*
- *Les chiffres marqués d'une astérisque (*) sont à interpréter avec prudence en raison de la faiblesse des effectifs.*

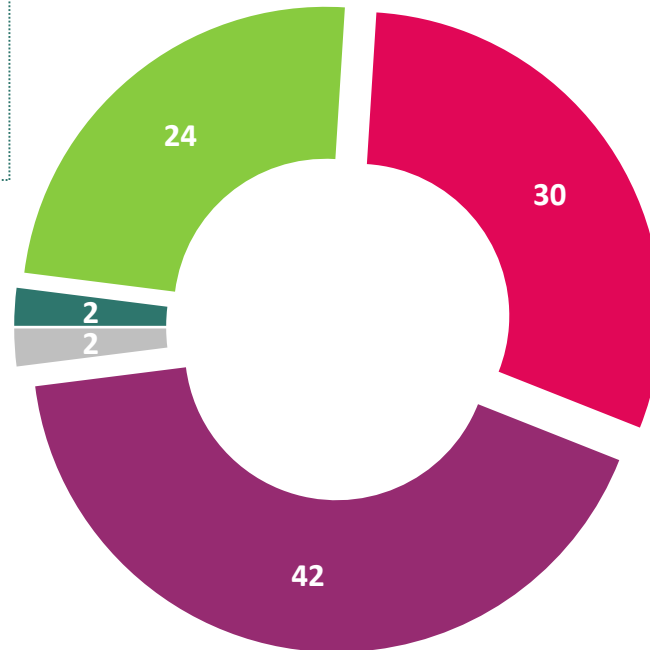
Parmi les Français ayant au moins entendu parler de cette intervention, seuls 26% ont jugé François Hollande « convaincant »

De ce que vous en avez vu/entendu, avez-vous trouvé le Président de la République François Hollande très convaincant, plutôt convaincant, plutôt pas convaincant ou pas du tout convaincant lors de sa conférence de presse ?

- Aux personnes ayant au moins entendu parler de l'interview, en % -

Convaincant : 26%

Moins de 35 ans : 35%
Sympathisants PS : 67%
Sympathisants EELV : 45% (*)



Pas convaincant : 72%

65 ans et plus : 77%
Sympathisants LR : 95%
Sympathisants FN : 93%

■ Très convaincant ■ Plutôt convaincant ■ Plutôt pas convaincant ■ Pas du tout convaincant ■ Ne se prononce pas

Jugement sur le caractère « convaincant » ou « pas convaincant » de François Hollande au fil de ses interventions médiatiques

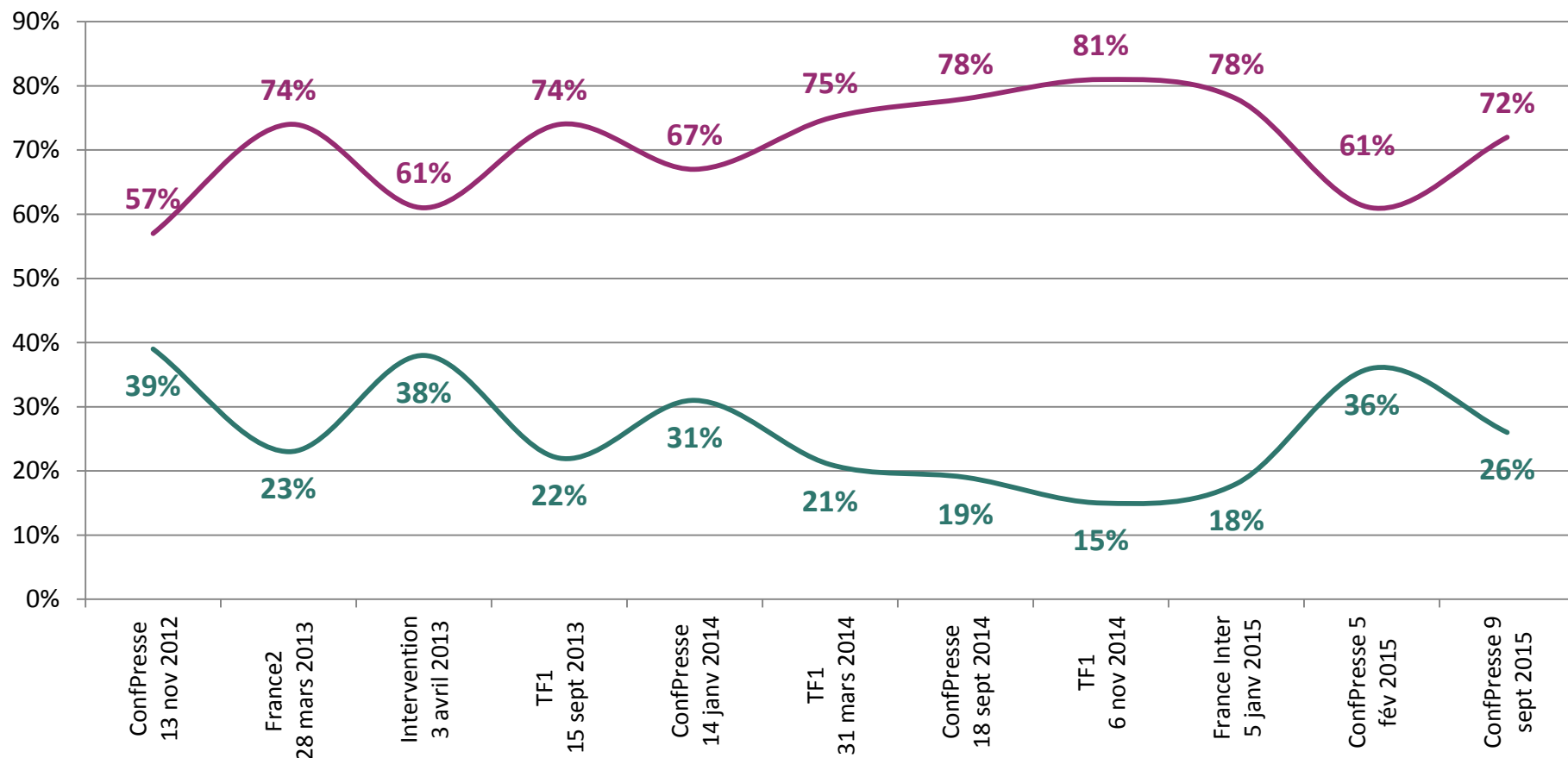
De ce que vous en avez vu/entendu, avez-vous trouvé le Président de la République François Hollande très convaincant, plutôt convaincant, plutôt pas convaincant ou pas du tout convaincant [lors de son intervention] ?

- Aux personnes ayant au moins entendu parler de chaque intervention, en % -



— % "Convaincant"

— % "Pas convaincant"



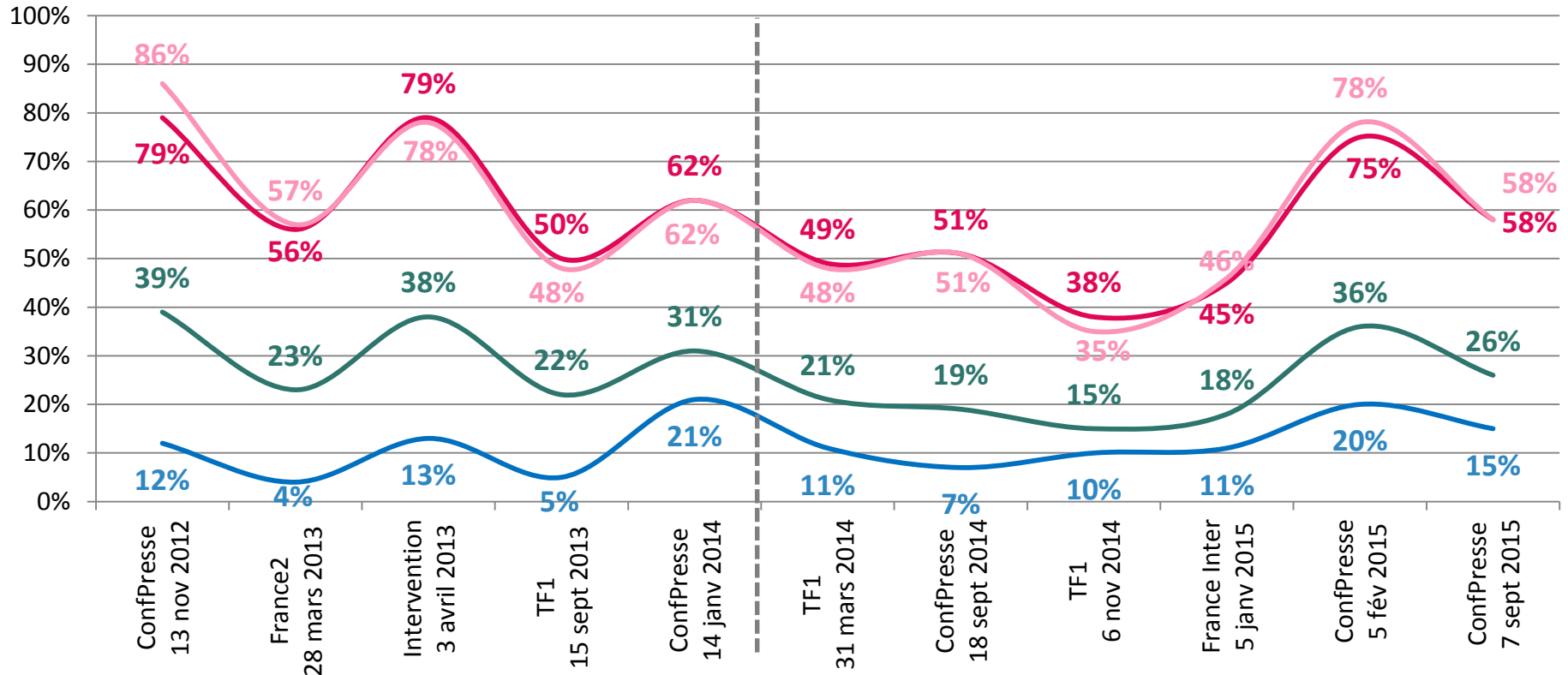
Jugement sur le caractère « convaincant » de François Hollande au fil de ses interventions, selon la proximité politique

De ce que vous en avez vu/entendu, avez-vous trouvé le Président de la République François Hollande très convaincant, plutôt convaincant, plutôt pas convaincant ou pas du tout convaincant [lors de son intervention] ?

- Aux personnes ayant au moins entendu parler de chaque intervention, en % de « **Convaincant** » -



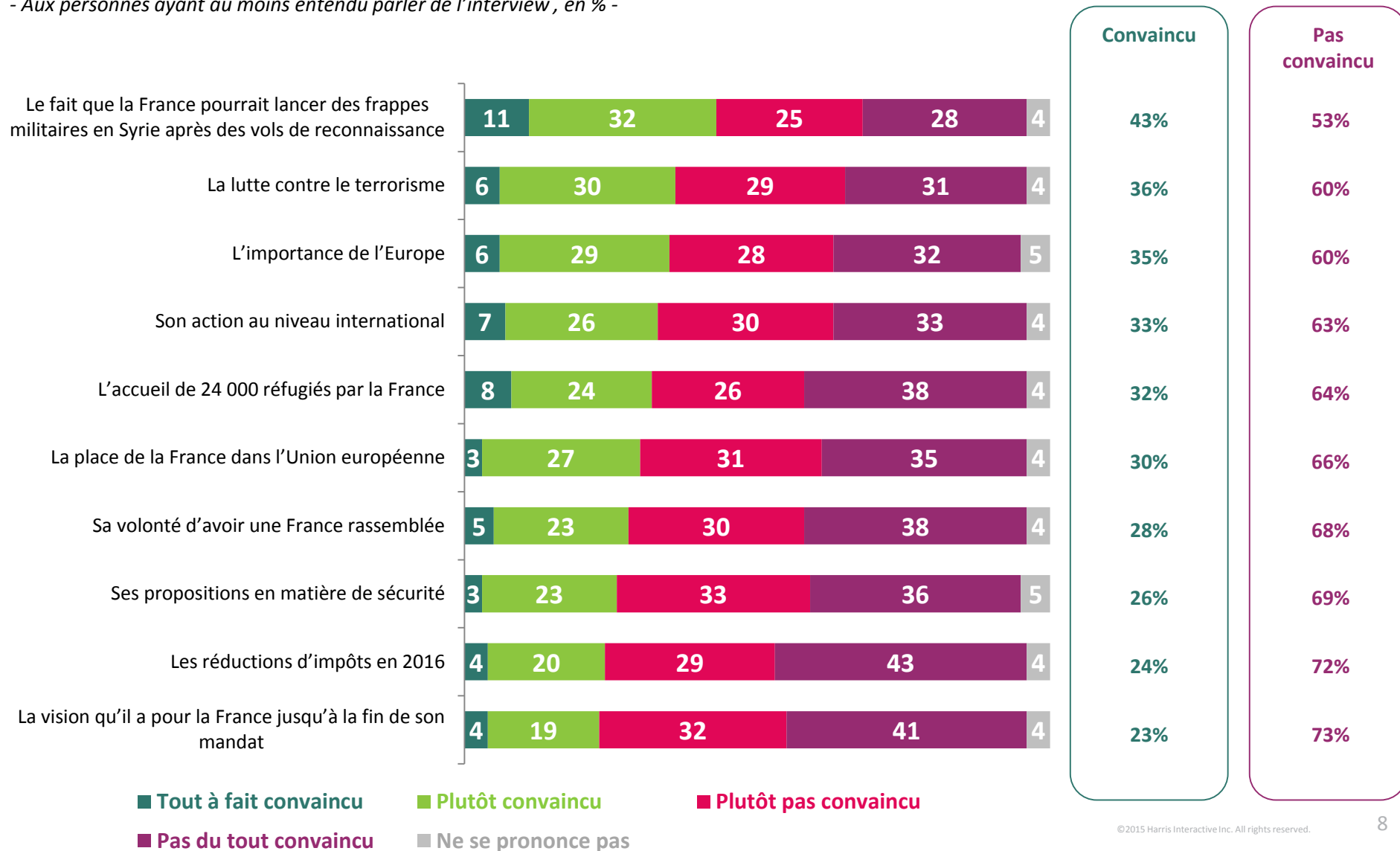
- % "Convaincant" auprès de l'ensemble des Français
- % "Convaincant" auprès des sympathisants de Gauche
- % "Convaincant" auprès des sympathisants de Droite
- % "Convaincant" auprès de ses électeurs de premier tour



Jugement sur le caractère « convaincant » de François Hollande par sujet (1/2)

Voici une liste de sujets abordés par François Hollande lors de sa conférence de presse. Pour chacun d'entre eux, indiquez si François Hollande vous a tout à fait fait, plutôt, plutôt pas ou pas du tout convaincu lorsqu'il les a abordés ?

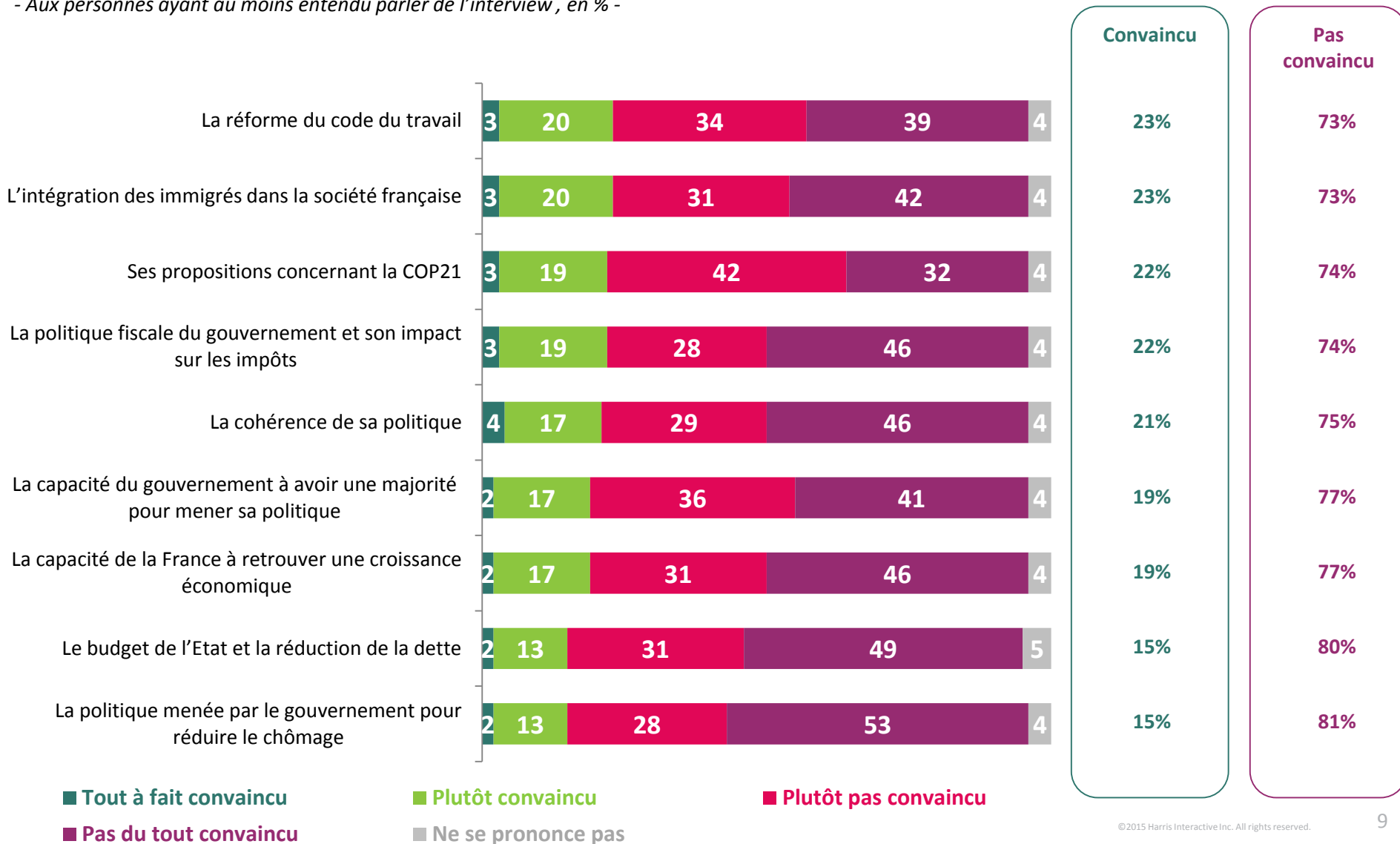
- Aux personnes ayant au moins entendu parler de l'interview, en % -



Jugement sur le caractère « convaincant » de François Hollande par sujet (2/2)

Voici une liste de sujets abordés par François Hollande lors de sa conférence de presse. Pour chacun d'entre eux, indiquez si François Hollande vous a tout à fait, plutôt, plutôt pas ou pas du tout convaincu lorsqu'il les a abordés ?

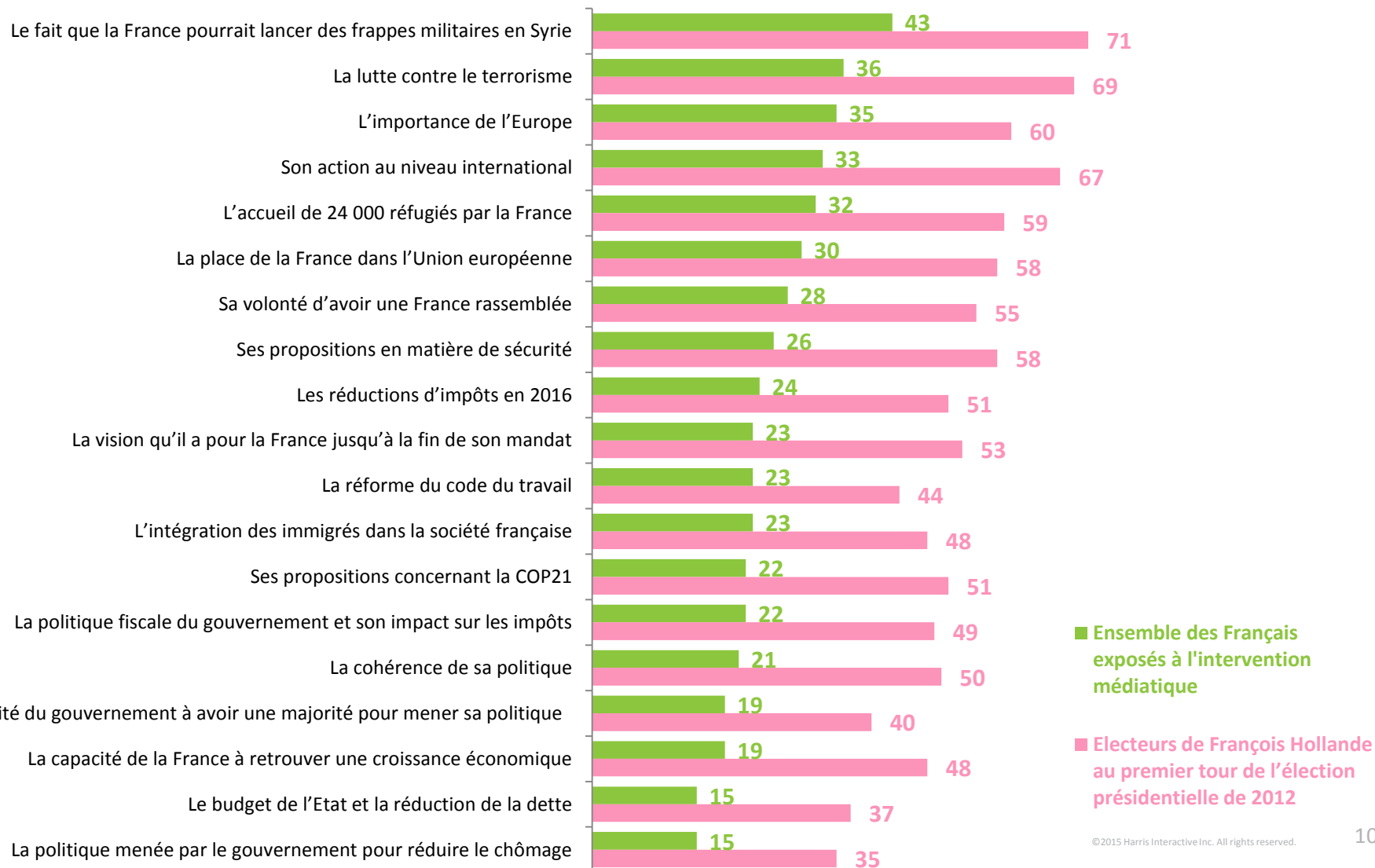
- Aux personnes ayant au moins entendu parler de l'interview, en % -



Jugement sur la capacité de François Hollande à convaincre ses électeurs de 1^{er} tour sur différentes thématiques

Voici une liste de sujets abordés par François Hollande lors de sa conférence de presse. Pour chacun d'entre eux, indiquez si François Hollande vous a tout à fait, plutôt, plutôt pas ou pas du tout convaincu lorsqu'il les a abordés ?

- en % de « **Convaincu** », suite à la conférence de presse de François Hollande du 7 septembre 2015 -



■ Ensemble des Français exposés à l'intervention médiatique

■ Electeurs de François Hollande au premier tour de l'élection présidentielle de 2012

Jugement sur la capacité de François Hollande à convaincre sur différentes thématiques, au fil de ses interventions médiatiques

Thématiques (% Convaincu)	ConfPresse 13 nov 2012	France2 28 mars 2013	TF1 15 sept 2013	ConfPresse 14 janv 2014	ConfPresse 18 sept 2014	TF1 6 nov 2014	ConfPresse 5 fév 2015	ConfPresse 7 sept 2015
Le fait que la France pourrait lancer des frappes militaires en Syrie après des vols de reconnaissance	-	-	-	-	-	-	-	43
La lutte contre le terrorisme	-	-	-	-	40	-	47	36
L'importance de l'Europe	-	-	-	37	31	26	42	35
Son action au niveau international	37	32	-	-	-	-	42	33
L'accueil de 24 000 réfugiés en France	-	-	-	-	-	-	-	32
La place de la France dans l'Union européenne	39	26	-	-	-	-	39	30
Sa volonté d'avoir une France rassemblée	-	-	-	-	-	-	41	28
Ses propositions en matière de sécurité	38	26	-	-	-	-	41	26
Les réductions d'impôts en 2016	-	-	-	-	-	-	-	24
Son projet pour la France / La vision qu'il a pour la France jusqu'à la fin de son mandat	36	24	-	-	-	18	31	23
La réforme du code du travail	-	-	-	-	-	-	-	23
L'intégration des immigrés dans la société française	-	-	-	-	-	-	27	23
Ses propositions en matière d'écologie / concernant la COP21	33	21	-	-	-	-	25	22
La politique fiscale du gouvernement et son impact sur les impôts	32 (*)	21 (**)	20	19	14	13	21	22
La cohérence de sa politique	-	-	-	24	17	14	27	21
La capacité du gouvernement à avoir une majorité pour mener sa politique	-	-	-	-	-	13	29	19
La capacité de la France à retrouver une croissance économique	-	-	22	24	13	13	24	19
Le budget de l'Etat et la réduction de la dette	33	21	-	23	13	13	20	15
La politique menée par le gouvernement pour réduire le chômage	29 (***)	19 (***)	-	21	11	8	18	15

(*) = « Sa politique fiscale et notamment l'augmentation de la TVA »

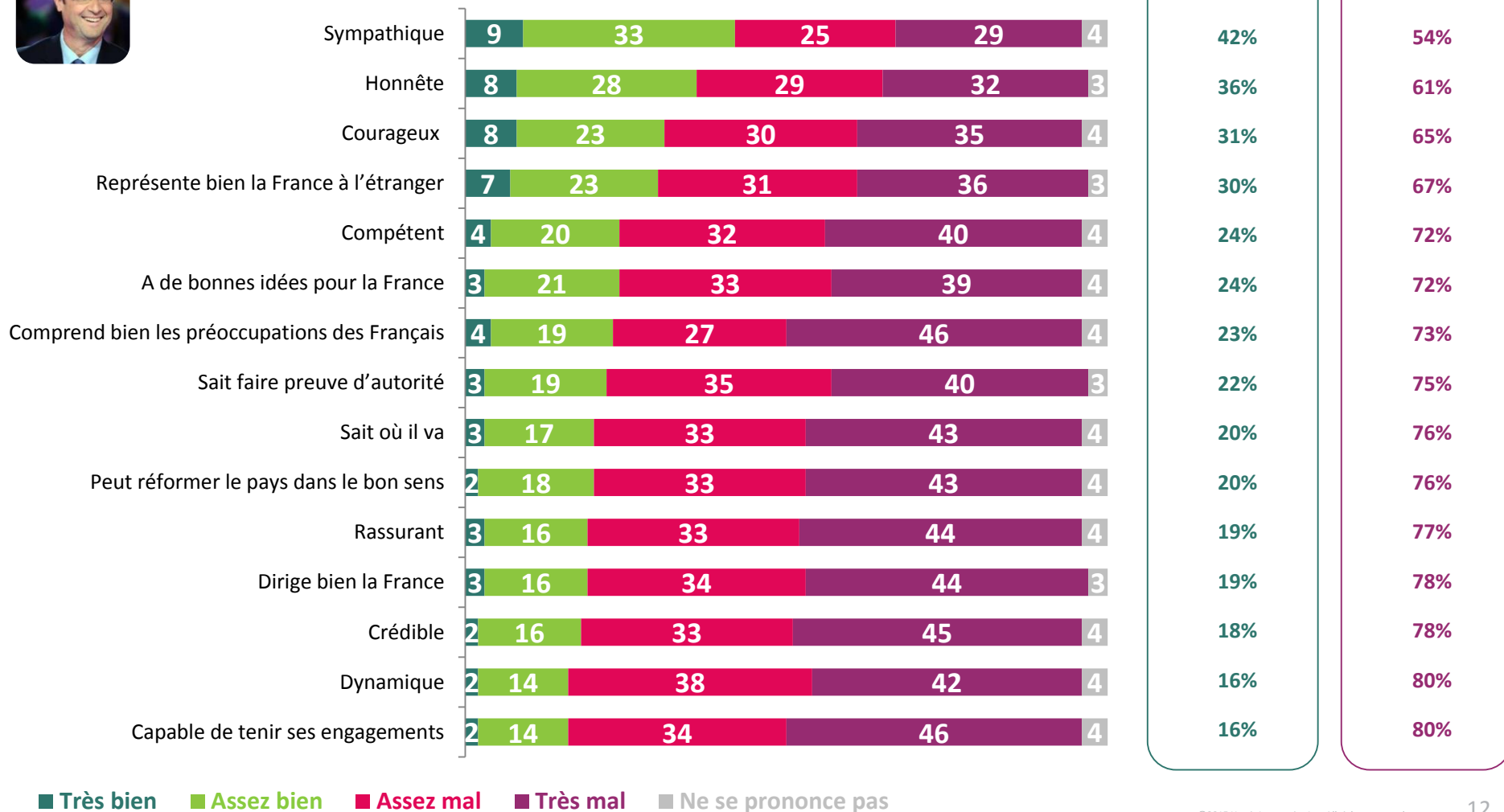
(**) = « Sa politique fiscale »

(***) Ses propositions en matière de lutte contre le chômage

Traits d'image de François Hollande

Pour chacun des qualificatifs suivants, estimez-vous qu'il correspond très bien, assez bien, assez mal ou très mal au Président de la République François Hollande ?

- À l'ensemble des personnes interrogées, en % -



Correspond bien

42%

36%

31%

30%

24%

24%

23%

22%

20%

20%

19%

19%

18%

16%

16%

Correspond mal

54%

61%

65%

67%

72%

72%

73%

75%

76%

76%

77%

78%

78%

80%

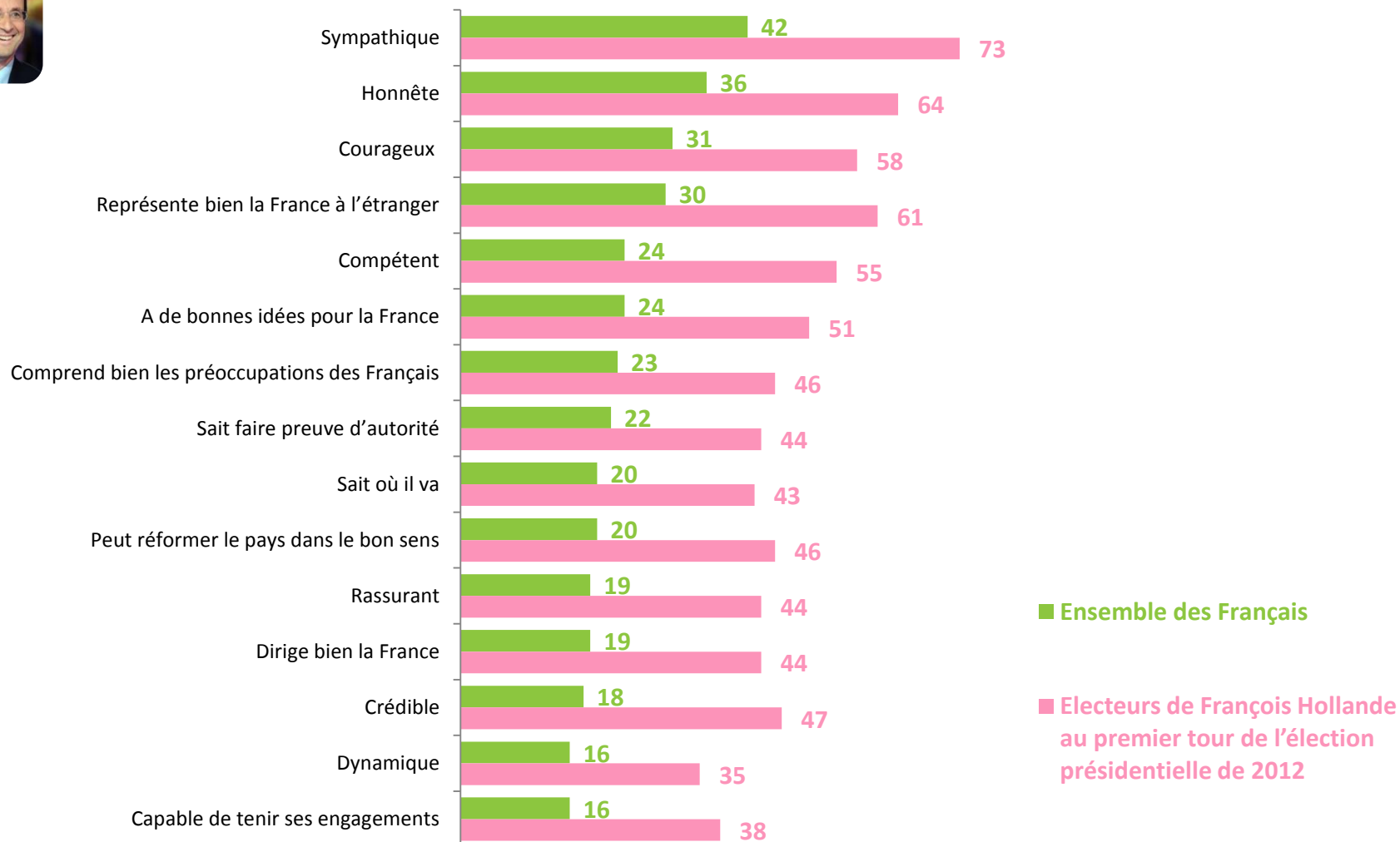
80%

■ Très bien ■ Assez bien ■ Assez mal ■ Très mal ■ Ne se prononce pas

Traits d'image de François Hollande auprès de ses électeurs de 1^{er} tour

Pour chacun des qualificatifs suivants, estimez-vous qu'il correspond très bien, assez bien, assez mal ou très mal au Président de la République François Hollande ?

- en % de « **Correspond bien** », suite à la conférence de presse de François Hollande du 7 septembre 2015 -



Jugement sur les traits d'image de François Hollande auprès des Français, au fil de ses interventions

Pour chacun des qualificatifs suivants, estimez-vous qu'il correspond très bien, assez bien, assez mal ou très mal au Président de la République François Hollande ?

- À l'ensemble des personnes interrogées, en % de « **Correspond bien** » -



Traits d'image (% Bien)

France2
28 mars
2013

ConfPresse
14 janv
2014

TF1
31 mars
2014

ConfPresse
18 sept
2014

TF1
6 nov 2014

France
Inter
5 janv
2015

ConfPresse
5 fév 2015

ConfPresse
7 sept
2015

Sympathique	50	45	42	35	38	39	46	42
Honnête	48	41	39	34	35	38	44	36
Courageux	40	38	27	31	31	31	39	31
Représente bien la France à l'étranger	36	28	31	27	24	27	36	30
Compétent	34	30	26	19	19	21	29	24
A de bonnes idées pour la France	33	33	24	18	20	22	28	24
Comprend bien les préoccupations des Français	32	28	20	19	21	20	27	23
Sait faire preuve d'autorité	-	22	17	16	14	14	27	22
Sait où il va	27	27	20	17	15	17	26	20
Peut réformer le pays dans le bon sens	30	27	22	17	16	18	24	20
Rassurant	25	21	17	13	13	14	24	19
Dirige bien la France	29	23	18	13	12	16	24	19
Crédible	27	24	20	14	13	14	24	18
Dynamique	26	20	17	13	14	14	25	16
Capable de tenir ses engagements	26	23	17	13	11	14	21	16

Jugement sur les traits d'image de François Hollande auprès de ses électeurs de premier tour, au fil de ses interventions

Pour chacun des qualificatifs suivants, estimez-vous qu'il correspond très bien, assez bien, assez mal ou très mal au Président de la République François Hollande ?

- Aux électeurs de François Hollande au premier tour de l'élection présidentielle de 2012, en % de « Correspond bien » -



Traits d'image (%
Bien)

France2
28 mars
2013

ConfPresse
14 janv
2014

TF1
31 mars
2014

ConfPresse
18 sept
2014

TF1
6 nov 2014

France
Inter
5 janv
2015

ConfPresse
5 fév 2015

ConfPresse
7 sept
2015

Sympathique	86	73	71	69	65	71	80	73
Honnête	83	74	73	69	62	69	82	64
Représente bien la France à l'étranger	75	61	69	60	51	62	72	61
Courageux	75	64	56	65	58	59	75	58
Compétent	76	64	63	47	43	51	64	55
A de bonnes idées pour la France	74	68	60	47	47	55	61	51
Crédible	64	56	49	42	31	38	56	47
Comprend bien les préoccupations des Français	67	59	48	49	44	46	64	46
Peut réformer le pays dans le bon sens	69	62	56	49	39	47	60	46
Sait faire preuve d'autorité	-	53	41	44	28	37	62	44
Rassurant	60	50	40	37	32	34	58	44
Dirige bien la France	67	53	51	39	31	41	57	44
Sait où il va	63	56	50	43	35	39	57	43
Capable de tenir ses engagements	62	57	45	38	29	36	49	38
Dynamique	56	49	41	34	29	37	63	35