

Le regard des Français sur les prochaines élections européennes



Jean-Daniel Lévy, Directeur du Département Politique – Opinion

Marion Desreumaux, Chef de groupe au Département Politique – Opinion

Gaspard Lancrey-Javal, Chargé d'études senior au Département Politique – Opinion

Méthodologie d'enquête



Enquête réalisée en ligne du 02 au 05 mai 2014.



Echantillon de 1 600 personnes représentatif de la population française âgée d'au moins 18 ans.



Méthode des quotas et redressement appliquée aux variables suivantes : sexe, âge, catégorie socioprofessionnelle et région de l'interviewé(e).



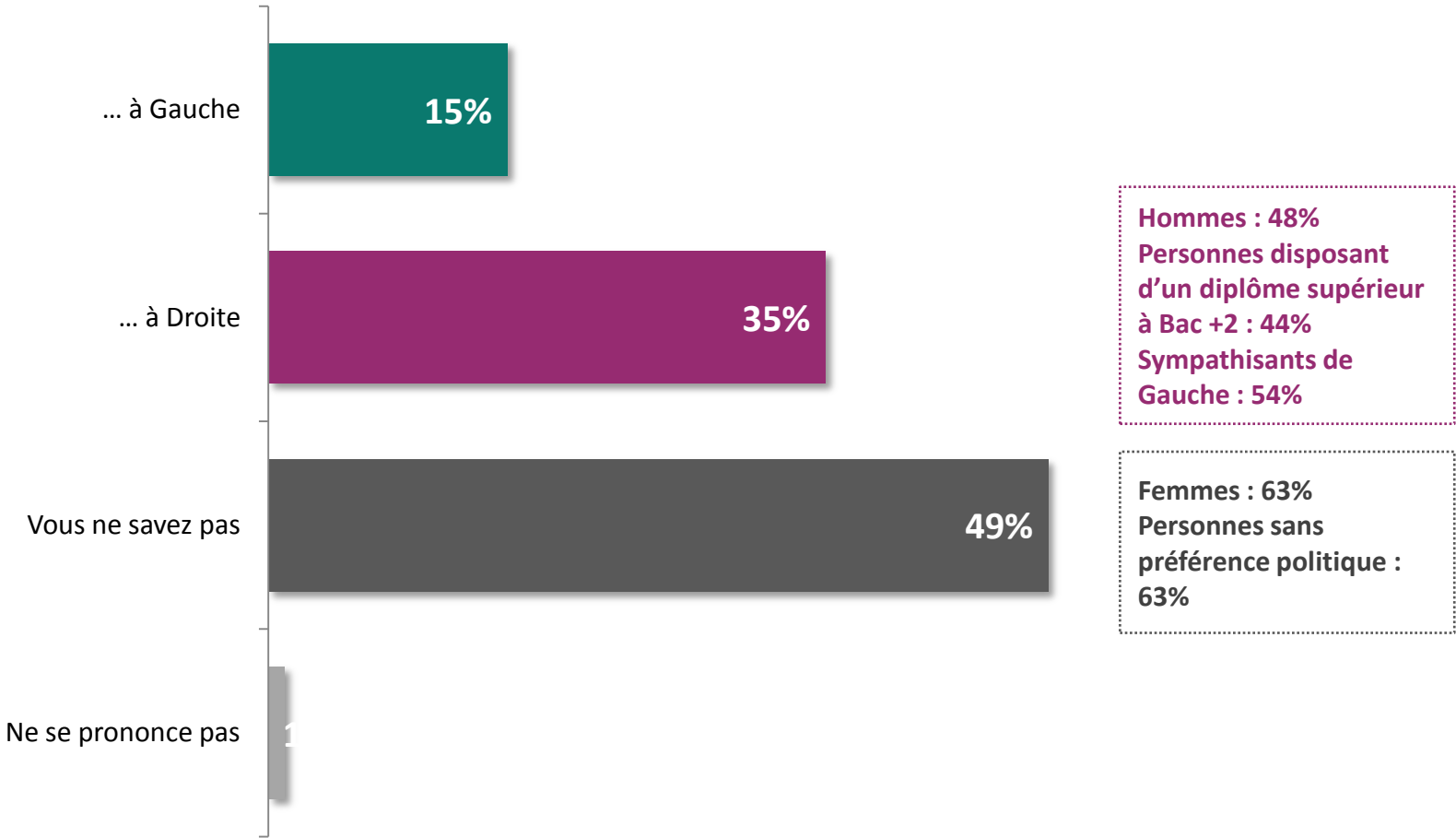
Aide à la lecture des résultats :

- *Les chiffres présentés sont exprimés en pourcentage*

Un Français sur deux admet ne pas savoir l'orientation politique majoritaire au Parlement Européen, quand seulement un tiers sait qu'elle est de Droite

Selon vous, la majorité du Parlement Européen est-elle aujourd'hui ... ?

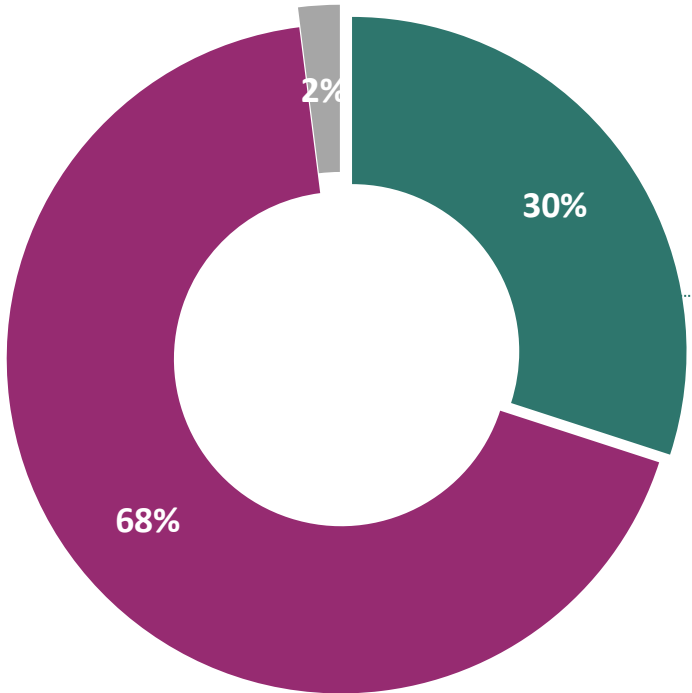
- À tous, en % -



30% des Français déclarent connaître le nom de l'actuel Président de la Commission Européenne – parmi lesquels 26% le restituent correctement

Connaissez-vous le nom de l'actuel Président de la Commission Européenne ?

- À tous, en % -



Parmi les 30% qui déclarent connaître le nom de l'actuel Président de la Commission Européenne, 26% citent spontanément le nom de José Manuel Barroso, quand 4% citent un autre nom (principalement Martin Schulz ou Herman Van Rompuy).

■ Oui ■ Non ■ Ne se prononce pas

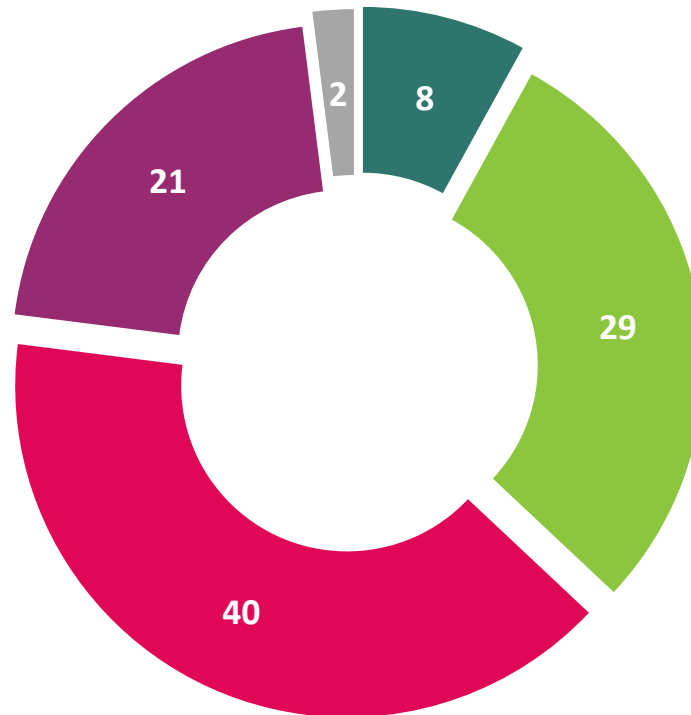
Une majorité de Français estime que la politique européenne ne changerait pas si la majorité du Parlement Européen passait de Droite à Gauche

Aujourd'hui, le Parlement Européen a une majorité de Droite. Selon vous, la politique européenne changerait-elle si une majorité de députés européens élus du 22 au 25 mai prochains dans toute l'Union européenne appartenait à des partis de Gauche ?

- À tous, en % -

Non : 61%

Électorat MoDem / UDI : 64%
Électorat Debout la République : 83%
Électorat Front National : 75%



Oui : 37%

Électorat du Front de Gauche : 64%
Électorat du Parti socialiste : 78%

■ Oui, certainement

■ Oui, probablement

■ Non, probablement pas

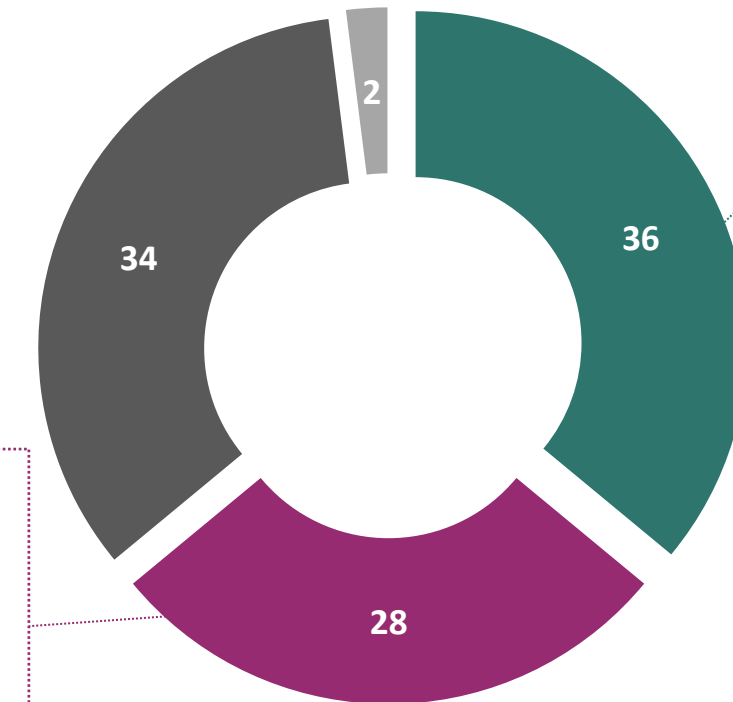
■ Non, certainement pas

■ Ne se prononce pas

Les Français sont partagés quant à l'intérêt pour la France de faire partie de l'Union européenne aujourd'hui

Actuellement, diriez-vous que la France gagne plutôt à être dans l'Union européenne, perd plutôt à être dans l'Union européenne, ou ne perd ni ne gagne à être dans l'Union européenne ?

- À tous, en % -



La France y gagne : 36%

Électorat du Parti socialiste : 64%
Électorat d'Europe Ecologie : 56%
Électorat MoDem/UDI : 74%
Électorat de l'UMP : 53%

La France y perd : 28%

Électorat du Front de Gauche : 37%
Électorat Debout la République : 52%
Électorat du Front National : 66%

- Gagne à être dans l'Union européenne
- Perd à être dans l'Union européenne
- Ne perd ni ne gagne à être dans l'Union européenne
- Ne se prononce pas

Intentions de vote exprimées pour les prochaines élections européennes

Elections
Européennes 2009

- Aux inscrits sur les listes électorales, en % d'intentions de vote exprimées -

