



Les Français et la loi sur la famille

Rapport rédigé par :

Jean-Daniel Lévy, Directeur du Département Politique – Opinion

Marion Desreumaux, Chef de groupe au Département Politique – Opinion

Gaspard Lancrey-Javal, Chargé d'études senior au Département Politique – Opinion

Méthodologie d'enquête



Enquête réalisée en ligne le 3 février (à partir de 20h30) et le 4 février 2014



Echantillon de 1 213 personnes représentatif de la population française âgée d'au moins 18 ans.



Méthode des quotas et redressement appliquée aux variables suivantes : sexe, âge, catégorie socioprofessionnelle et région de l'interviewé(e).

Aide à la lecture des résultats détaillés :



- *Les chiffres présentés sont exprimés en pourcentage*
- *Les rappels sont issus d'une enquête Harris Interactive pour LCP, réalisée en ligne du 28 au 30 mai 2013. Echantillon de 1509 individus représentatifs de la population française âgée de 18 ans et plus, à partir de l'access panel Harris Interactive. Méthode des quotas et redressement appliquée aux variables suivantes : sexe, âge, catégorie socioprofessionnelle et région de l'interviewé(e).*

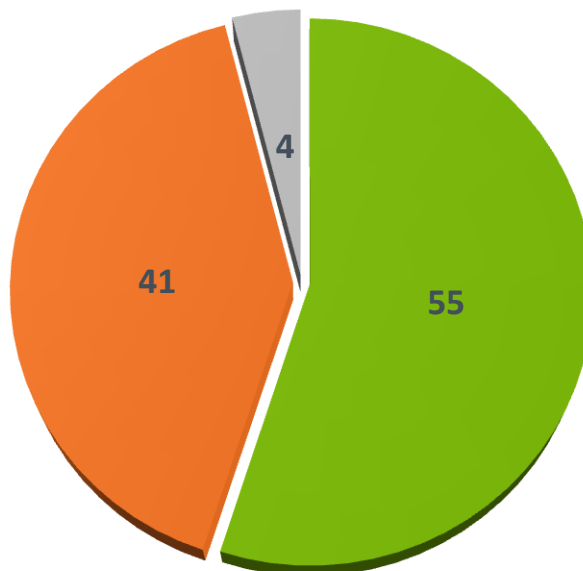
Un peu plus d'un Français sur deux considère que c'est une bonne chose que le gouvernement ait renoncé à présenter la loi sur la famille

Le gouvernement a annoncé lundi 3 février qu'il renonçait à présenter la loi sur la famille au parlement en 2014. Selon-vous s'agit-il... ?

- En % -

Mauvaise chose : 41%

Moins de 50 ans : 49%
Personnes les plus diplômées : 44%
Sympathisants de Gauche : 70%
Personnes sans religion : 61%



Bonne chose : 55%

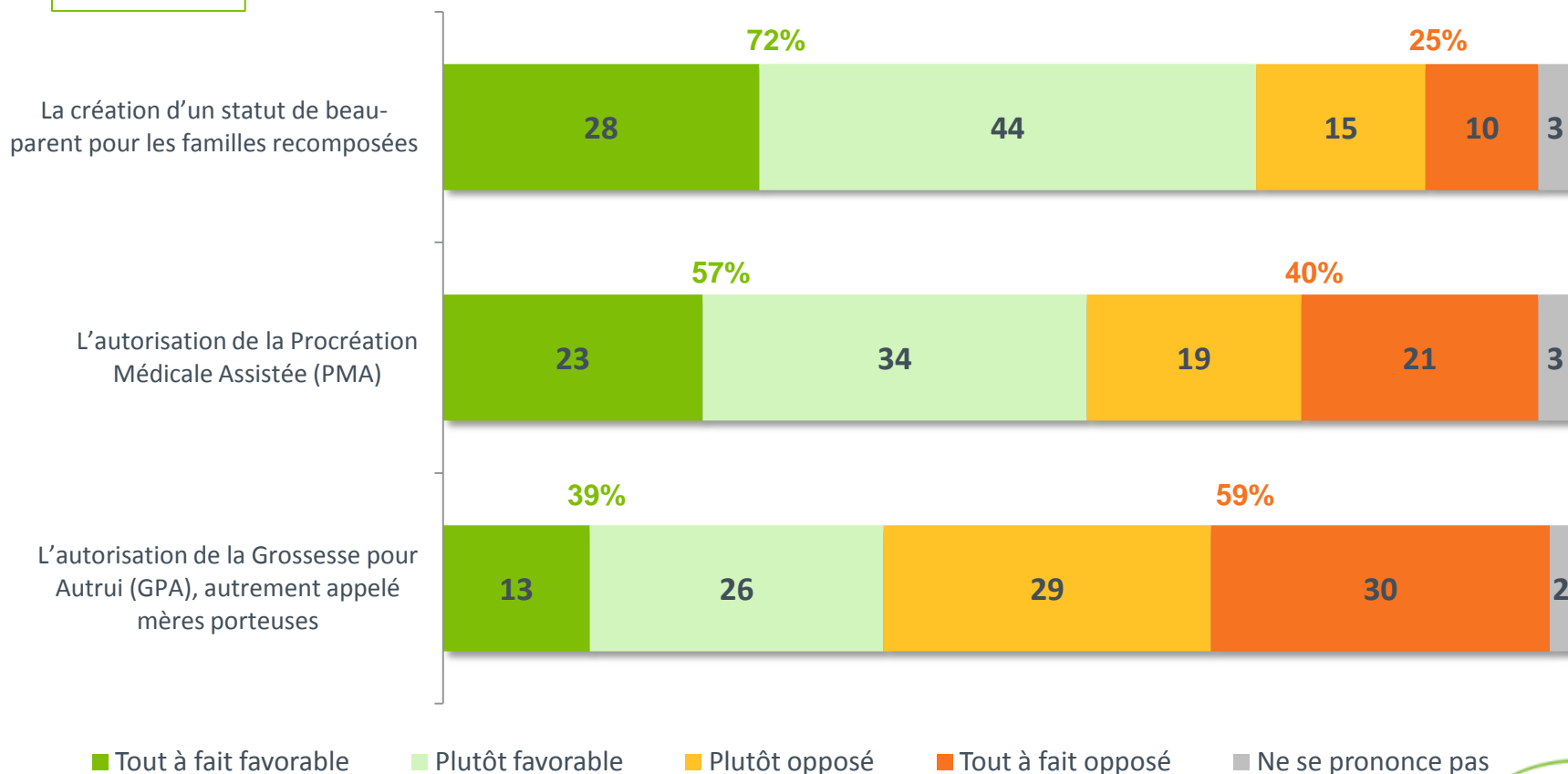
65 ans et plus : 70%
Personnes les moins diplômées : 61%
Sympathisants de Droite : 78%
Sympathisants du FN : 76%
Catholiques pratiquants réguliers : 86%

- D'une bonne chose que le gouvernement renonce à présenter la loi sur la famille
- D'une mauvaise chose que le gouvernement renonce à présenter la loi sur la famille
- Ne se prononce pas

Aujourd'hui, les Français se déclarent majoritairement opposés à la GPA, mais plutôt favorables à la PMA et largement en faveur d'un statut du beau-parent

D'une manière générale, êtes vous tout à fait favorable, plutôt favorable, plutôt opposé ou tout à fait opposé à... ?

- En % -



Tout à fait favorable

Plutôt favorable

Plutôt opposé

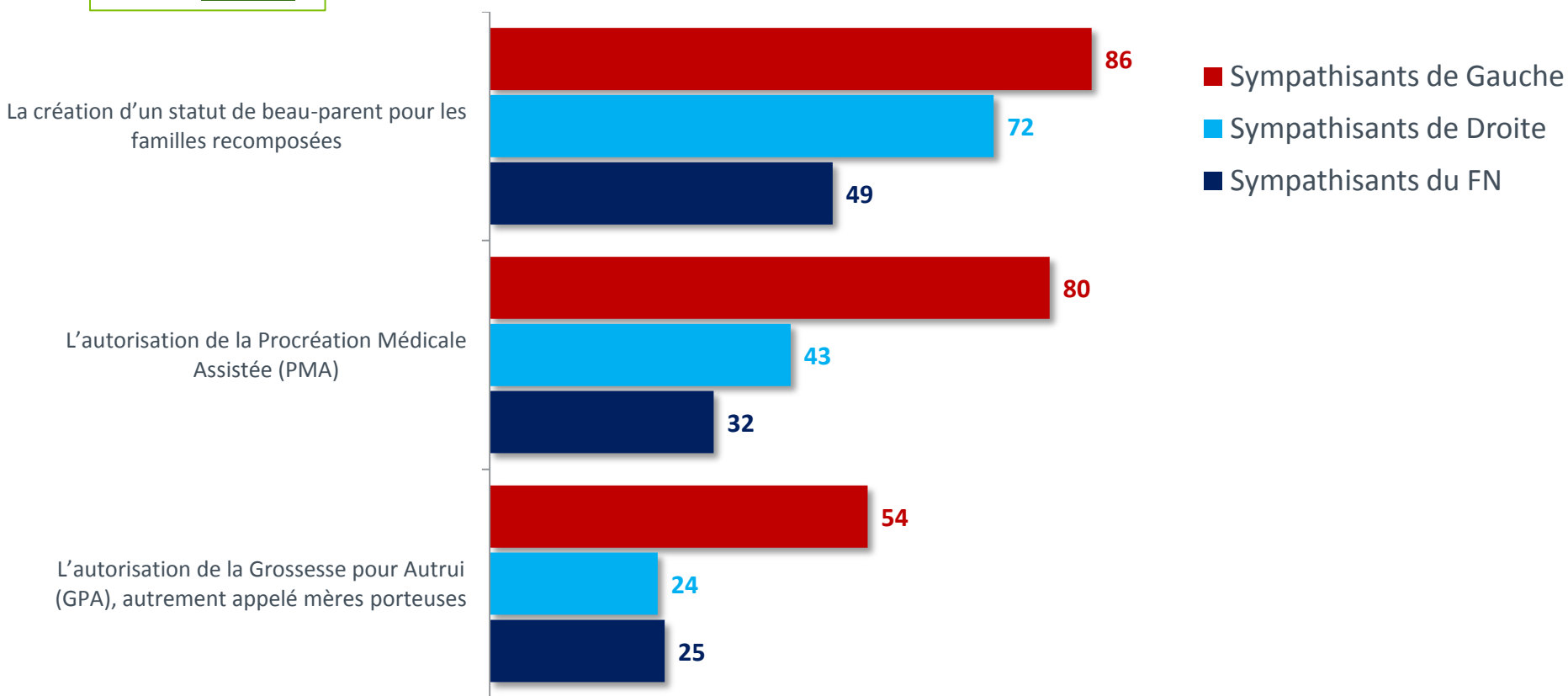
Tout à fait opposé

Ne se prononce pas

Le statut du beau-parent est perçu favorablement à Gauche comme à Droite, quand la PMA et la GPA ne sont majoritairement approuvées que par la Gauche

D'une manière générale, êtes vous tout à fait favorable, plutôt favorable, plutôt opposé ou tout à fait opposé à... ?

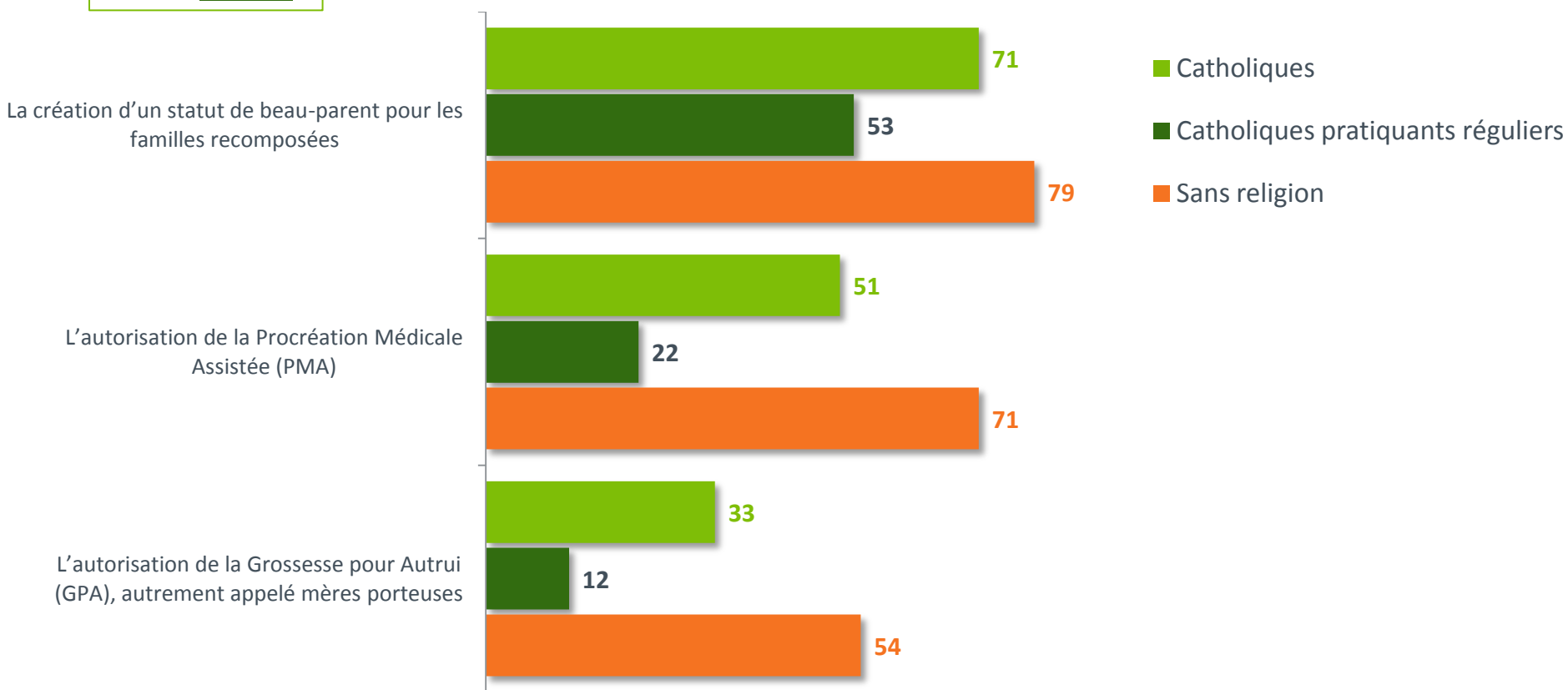
- En % de **favorable** -



Les catholiques se rendant au moins une fois par mois à la messe sont partagés sur la création du statut de beau-parent et largement opposés à la PMA et GPA

D'une manière générale, êtes vous tout à fait favorable, plutôt favorable, plutôt opposé ou tout à fait opposé à... ?

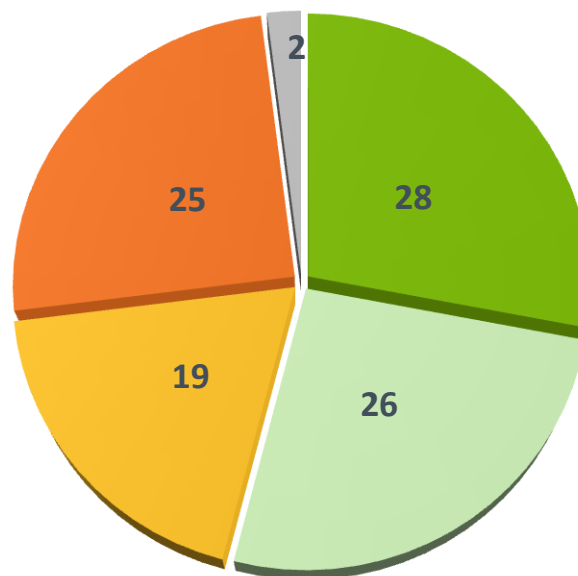
- En % de **favorable** -



Une courte majorité de Français se déclare aujourd'hui favorable à la loi ouvrant le mariage et l'adoption aux couples de personnes de même sexe

Etes-vous tout à fait favorable, plutôt favorable, plutôt opposé ou tout à fait opposé à la loi ouvrant le mariage et l'adoption aux couples de personnes de même sexe ?

- En % -



Opposé : 44%
(+2 points / mai 2013)

Favorable : 54%
(-4 points / mai 2013)

- Tout à fait favorable
- Plutôt favorable
- Plutôt opposé
- Tout à fait opposé
- Ne se prononce pas

Comme en mai 2013, les personnes les plus âgées, proches de la Droite ou du Front National et catholiques se montrent particulièrement peu favorables à cette loi

Les catégories qui se déclarent plus favorables à cette loi que la moyenne :

- Femmes : 58% (-5 points)
- Moins de 35 ans : 71% (-6 points)
- Personnes les plus diplômées : 60% (-2 points)
- Sympathisants de Gauche : 83% (-5 points)
- Sans religion : 76% (-2 points)

Les catégories qui se déclarent moins favorables à cette loi que la moyenne :

- 65 ans et plus : 38% (-5 points)
- Sympathisants UMP : 32% (-1 point)
- Sympathisants FN : 25% (-4 points)
- Catholiques : 44% (-4 points)
- Catholiques pratiquants réguliers : 21% (-6 points)

Moyenne : 54%