



## L'opinion des Français suite à l'intervention télévisée de François Hollande du lundi 31 mars 2014 et à l'égard de la nomination de Manuel Valls

Rapport rédigé par :

Jean-Daniel Lévy, Directeur du Département Politique – Opinion

Marion Desreumaux, Chef de groupe au Département Politique – Opinion

Gaspard Lancrey-Javal, Chargé d'études senior au Département Politique – Opinion

# Méthodologie d'enquête



Enquête réalisée en ligne les 31 mars (à partir de 21h30) et 1<sup>er</sup> avril 2014.



Echantillon de 920 personnes représentatif de la population française âgée d'au moins 18 ans.



Méthode des quotas et redressement appliquée aux variables suivantes : sexe, âge, catégorie socioprofessionnelle et région de l'interviewé(e).

## Aide à la lecture des résultats :



- *Les chiffres présentés sont exprimés en pourcentage*
- *Ce rapport comprend des rappels issus de deux enquêtes réalisées par Harris Interactive :*
- Pour les rappels concernant François Hollande : enquête Harris Interactive pour *LCP*, réalisée en ligne le 14 janvier (à partir de 19h30) et le 15 janvier 2014. Echantillon de 946 personnes représentatif de la population française âgée d'au moins 18 ans, à partir de l'access panel Harris Interactive. Méthode des quotas et redressement appliquée aux variables suivantes : sexe, âge, catégorie socioprofessionnelle et région d'habitation de l'interviewé(e).
- Pour les rappels concernant Manuel Valls : enquête Harris Interactive pour *Le Figaro Magazine*, réalisée en ligne les 21 et 22 octobre 2013. Echantillon de 1 085 personnes représentatif de la population française âgée d'au moins 18 ans, à partir de l'access panel Harris Interactive. Méthode des quotas et redressement appliquée aux variables suivantes : sexe, âge, catégorie socioprofessionnelle et région d'habitation de l'interviewé(e).

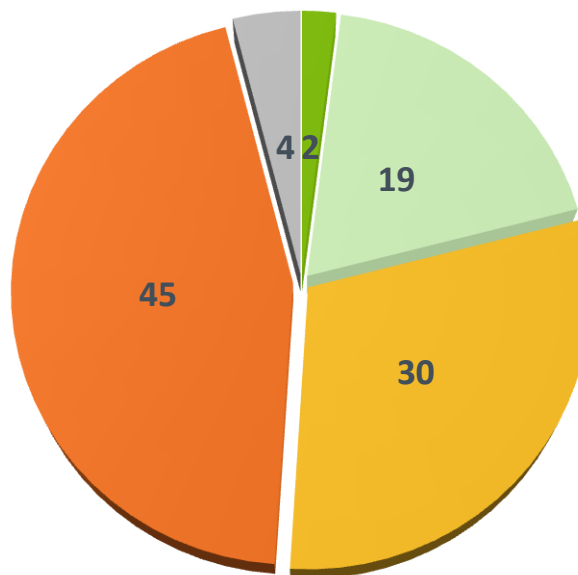
# Les trois quarts des personnes ayant au moins entendu parler à l'intervention de François Hollande n'ont pas été convaincues par le Président

De ce que vous en avez vu/entendu, avez-vous trouvé le Président de la République François Hollande très convaincant, plutôt convaincant, plutôt pas convaincant ou pas du tout convaincant lors de son intervention ?

- Aux personnes ayant au moins entendu parler de l'intervention du Président de la République, en % -

**Pas convaincant : 75%**  
**(+8 points par rapport à janv. 2014)**

Sympathisants de Droite : 88%  
Sympathisants du FN : 92%  
Personnes sans préférence politique : 92%



**Convaincant : 21%**  
**(-10 points par rapport à janv. 2014)**

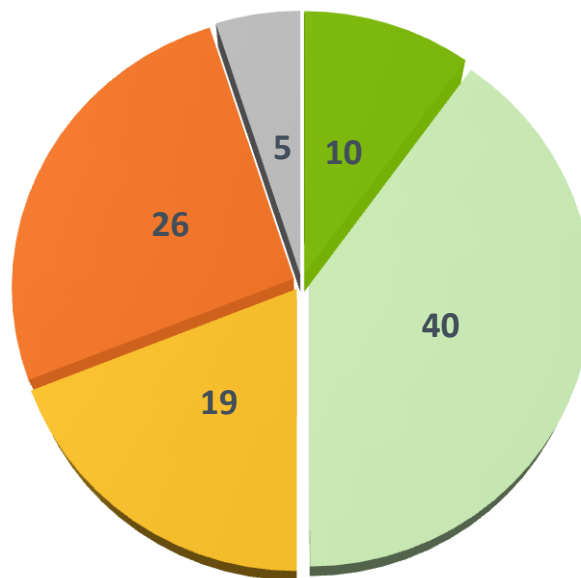
Sympathisants de Gauche : 49%  
Sympathisants du PS : 57%

■ Très convaincant   ■ Plutôt convaincant   ■ Plutôt pas convaincant   ■ Pas du tout convaincant   ■ Ne se prononce pas

# Un Français sur deux se déclare satisfait que Manuel Valls ait été nommé Premier ministre, la satisfaction étant majoritaire à Droite comme à Gauche

*Etes-vous très satisfait, plutôt satisfait, plutôt pas satisfait ou pas du tout satisfait de la nomination de Manuel Valls comme Premier ministre à la place de Jean-Marc Ayrault ?*

- À tous, en % -



**Pas satisfaits : 45%**

Sympathisants du FN : 67%  
Personnes sans préférence politique : 60%

**Satisfaits : 50%**

Sympathisants de Gauche : 64%  
Sympathisants du PS : 70%  
Sympathisants de Droite : 56%

■ Très satisfait    ■ Plutôt satisfait    ■ Plutôt pas satisfait    ■ Pas du tout satisfait    ■ Ne se prononce pas

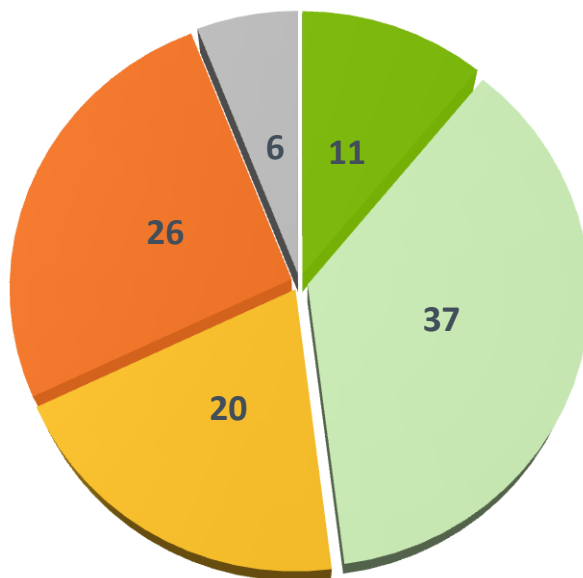
# Les Français sont partagés quant à savoir si cette nomination traduit une bonne prise en compte par François Hollande du résultat des élections municipales

*Selon-vous, en nommant Manuel Valls Premier ministre, François Hollande tient-il compte comme il faut du résultat des élections municipales ?*

- À tous, en % -

**Non : 46%**

Sympathisants de Droite : 49%  
Sympathisants du FN : 59%  
Personnes sans préférence politique : 59%



**Oui : 48%**

Sympathisants de Gauche : 62%  
Sympathisants du PS : 68%

■ Oui, tout à fait

■ Oui, plutôt

■ Non, plutôt pas

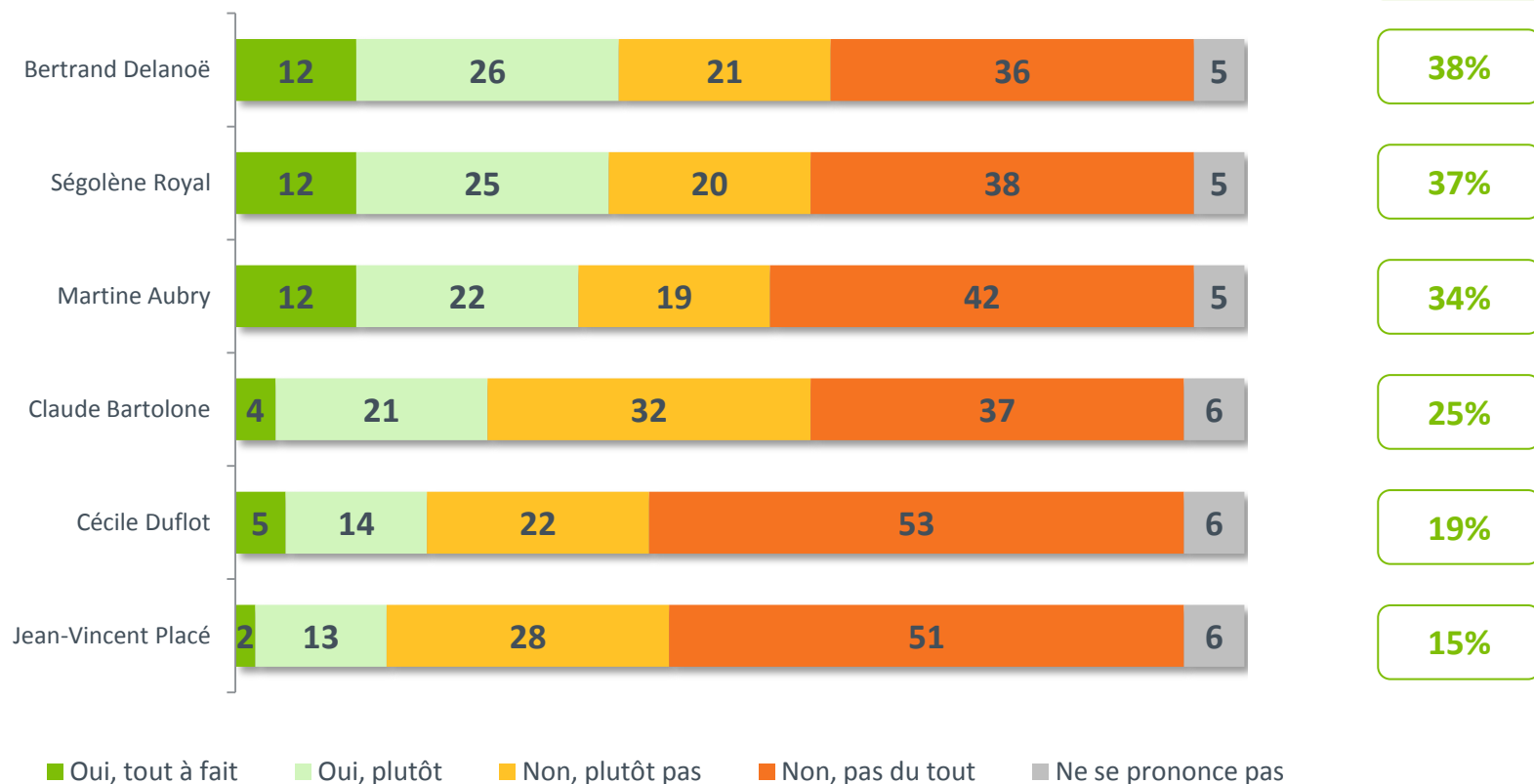
■ Non, pas du tout

■ Ne se prononce pas

# Parmi différentes personnalités issues du Parti socialiste ou d'Europe Ecologie Les Verts, aucune n'est souhaitée au gouvernement par une majorité de Français

*Souhaitez-vous que chacune des personnalités politiques suivantes soit présente en tant que ministre dans le prochain gouvernement ?*

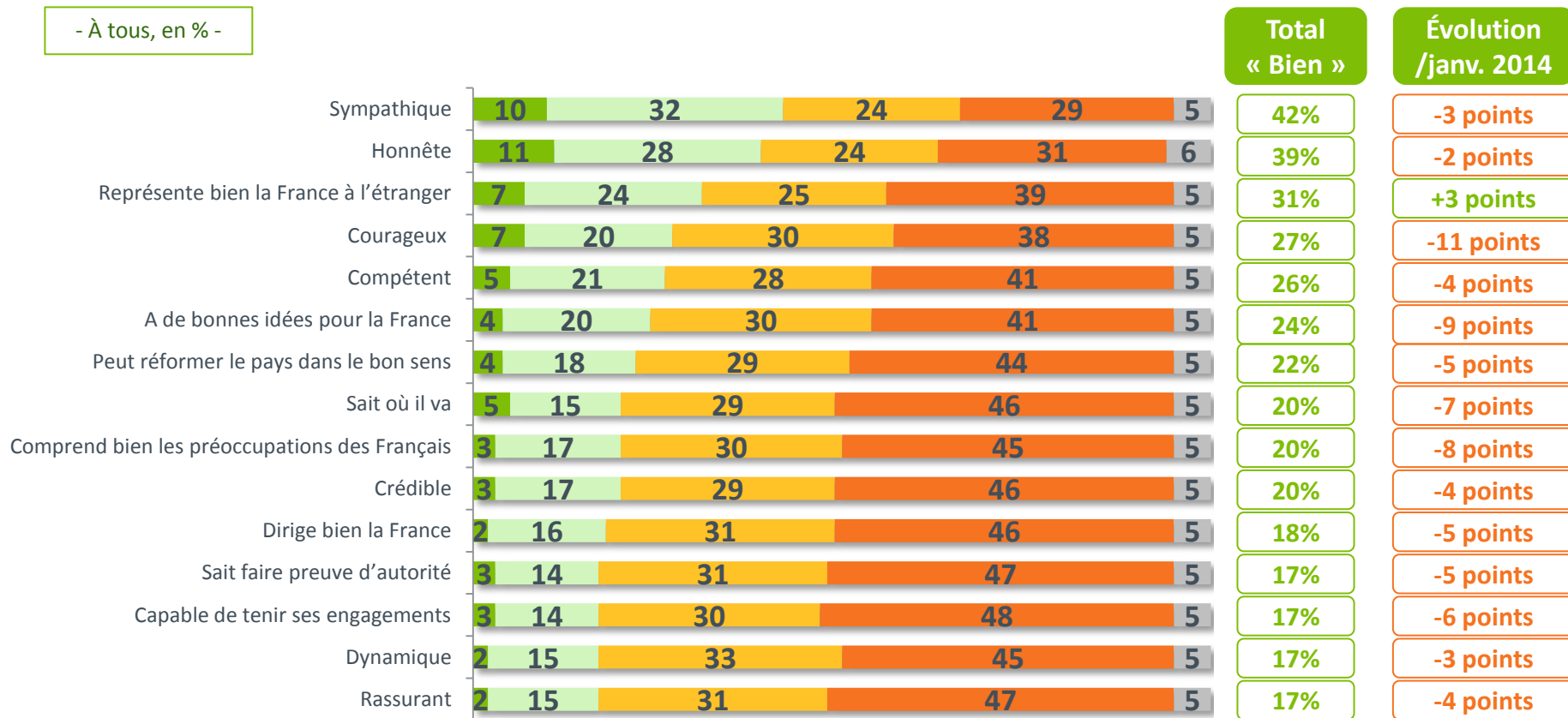
- À tous, en % -



# L'image de François Hollande s'est détériorée depuis la mesure réalisée en début d'année 2014

Pour chacun des qualificatifs suivants, estimez-vous qu'il correspond très bien, assez bien, assez mal ou très mal au Président de la République François Hollande ?

- À tous, en % -



■ Très bien

■ Assez bien

■ Assez mal

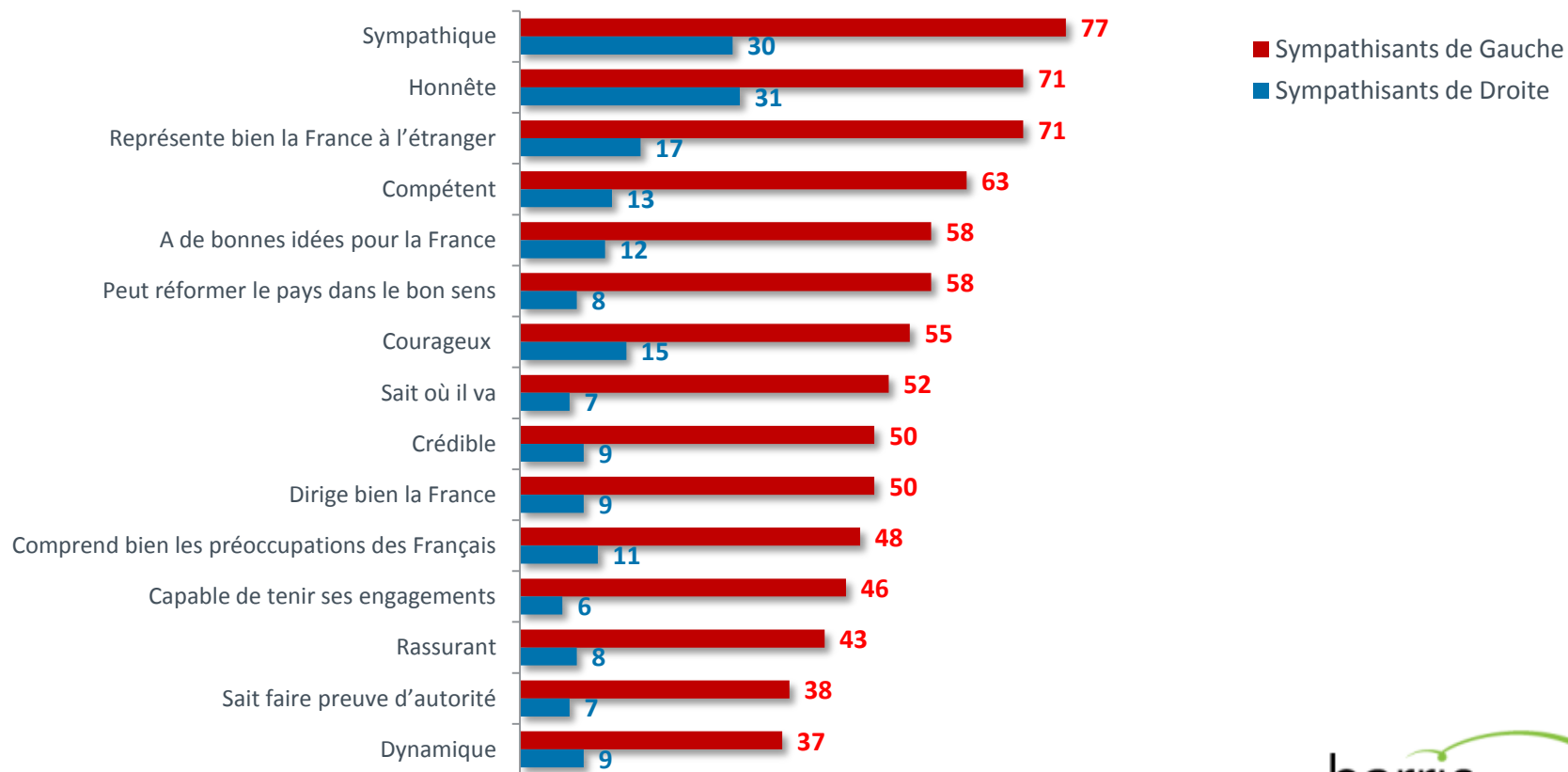
■ Très mal

■ Ne se prononce pas

# François Hollande dispose d'une image positive auprès des sympathisants de Gauche, mais très négative parmi les sympathisants de Droite

Pour chacun des qualificatifs suivants, estimez-vous qu'il correspond très bien, assez bien, assez mal ou très mal au Président de la République François Hollande ?

- À tous, en % de « **Bien** » -

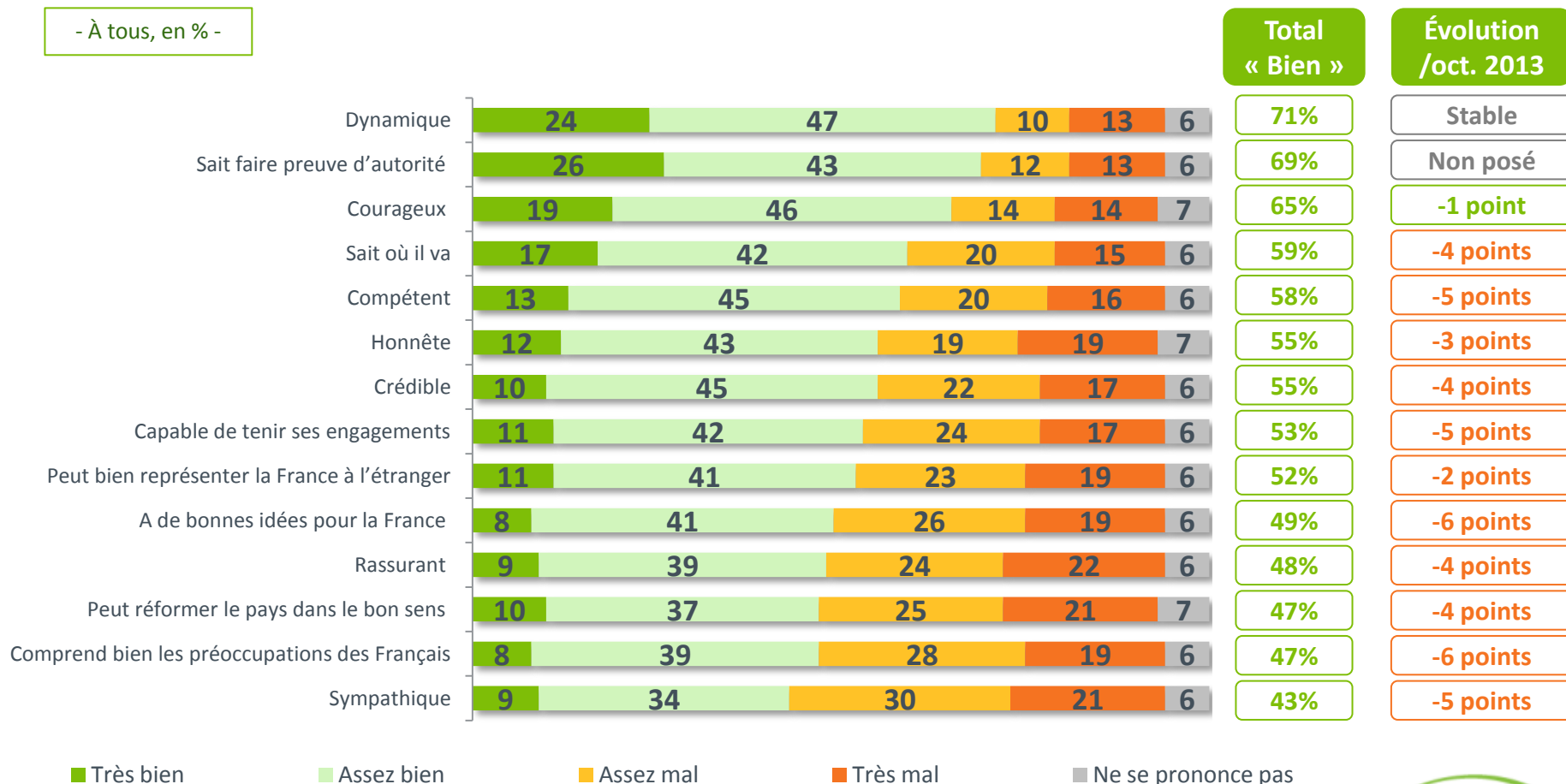




# Manuel Valls dispose d'une image faite de dynamisme et d'autorité, malgré une dégradation par rapport à la mesure réalisée en octobre 2013

Pour chacun des qualificatifs suivants, estimez-vous qu'il correspond très bien, assez bien, assez mal ou très mal à Manuel Valls ?

- À tous, en % -



■ Très bien

■ Assez bien

■ Assez mal

■ Très mal

■ Ne se prononce pas

# L'image de Manuel Valls est majoritairement positive non seulement auprès des sympathisants de Gauche, mais également à Droite

Pour chacun des qualificatifs suivants, estimez-vous qu'il correspond très bien, assez bien, assez mal ou très mal à Manuel Valls ?

- À tous, en % de « **Bien** » -

