

GRAZIA

## Les femmes que les Français souhaiteraient voir nommées au poste de premier Ministre

Rapport rédigé par :

Jean-Daniel Lévy, Directeur du Département Politique – Opinion

Marion Desreumaux, Chef de groupe au Département Politique – Opinion

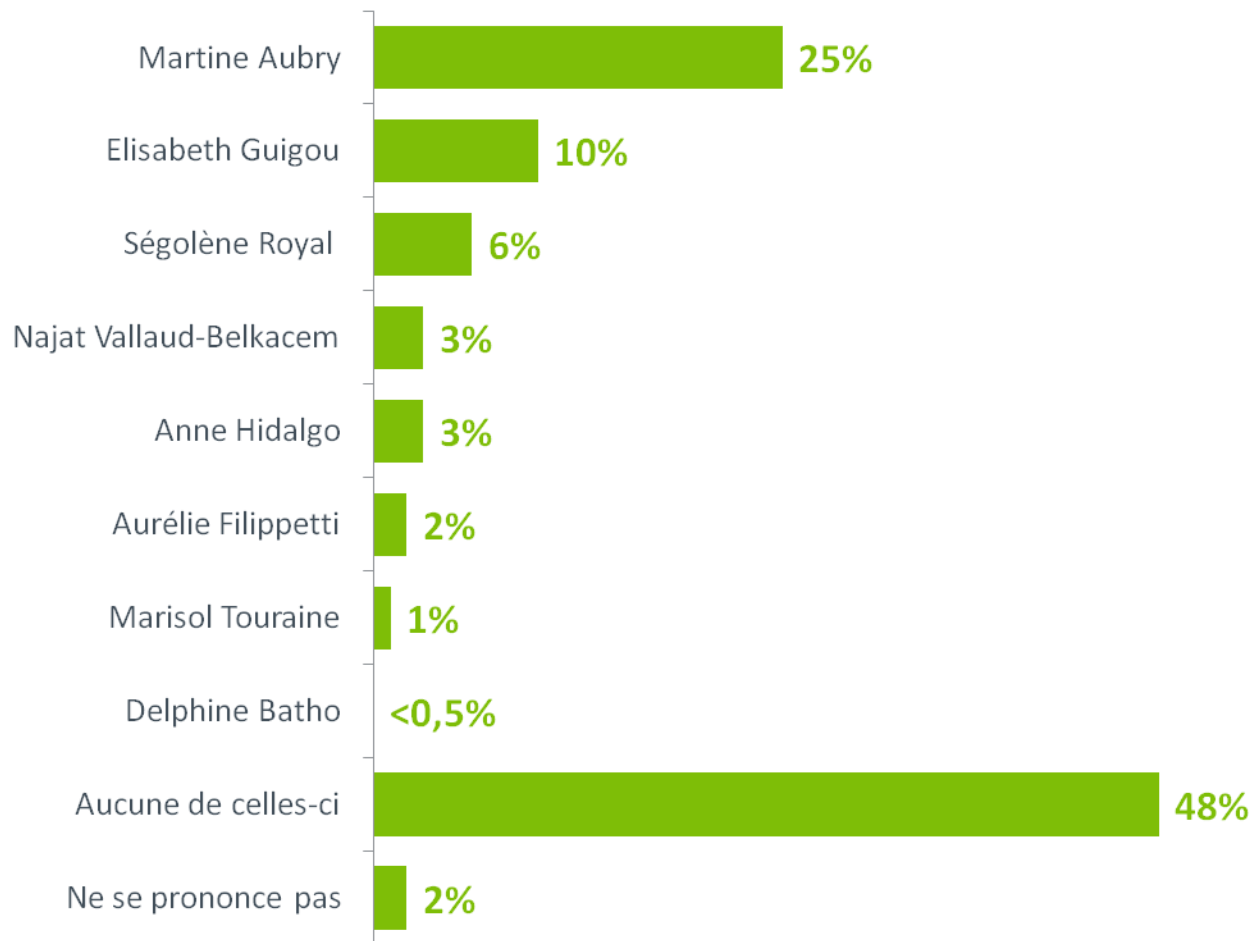
Camille Espinasse, Chargée d'études au Département Politique – Opinion

# Méthodologie d'enquête

- *Enquête réalisée en ligne du 9 au 12 mars 2012*
- *Echantillon de 2200 individus représentatifs de la population française âgée de 18 ans et plus, à partir de l'access panel Harris Interactive.*
- *Méthode des quotas et redressement appliquée aux variables suivantes : sexe, âge, catégorie socioprofessionnelle et région de l'interviewé(e).*
- *Aide à la lecture :*
  - *les chiffres sur fond vert sont ceux qui apparaissent le plus significativement au dessus du chiffre auprès de l'ensemble de la population interrogée tandis que les chiffres sur fond rouge sont ceux qui apparaissent le plus significativement en-dessous.*
  - *Les chiffres des colonnes comportant une astérisque (\*) sont à interpréter avec prudence en raison de la faiblesse des effectifs.*

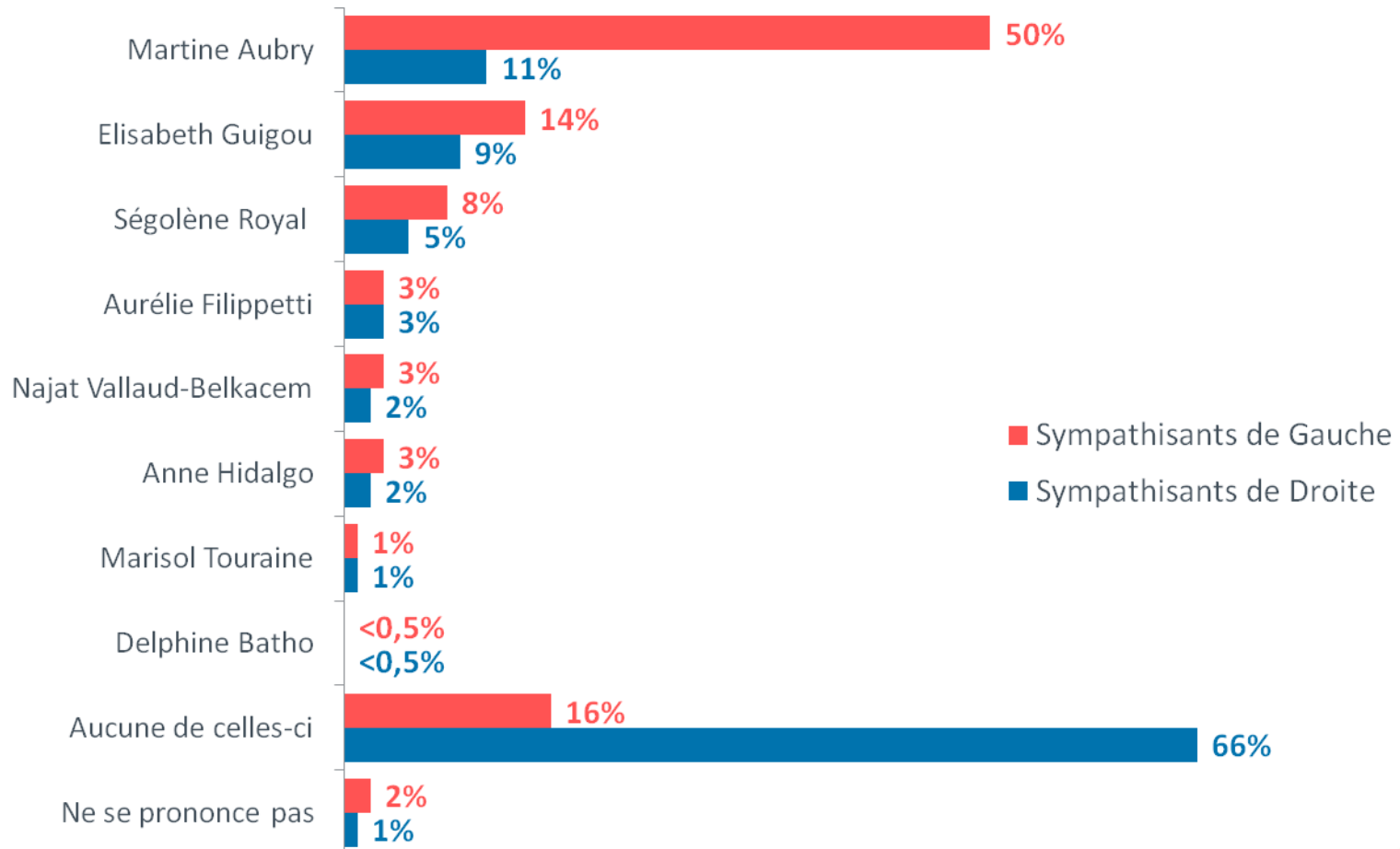
## Un quart des Français souhaiterait que François Hollande nomme Martine Aubry au poste de premier Ministre s'il était élu et qu'il décidait de nommer une femme

*A l'issue de l'élection présidentielle, si François Hollande était élu Président de la République et décidait de nommer une femme au poste de premier Ministre, laquelle souhaiteriez-vous voir occuper cette fonction ?*



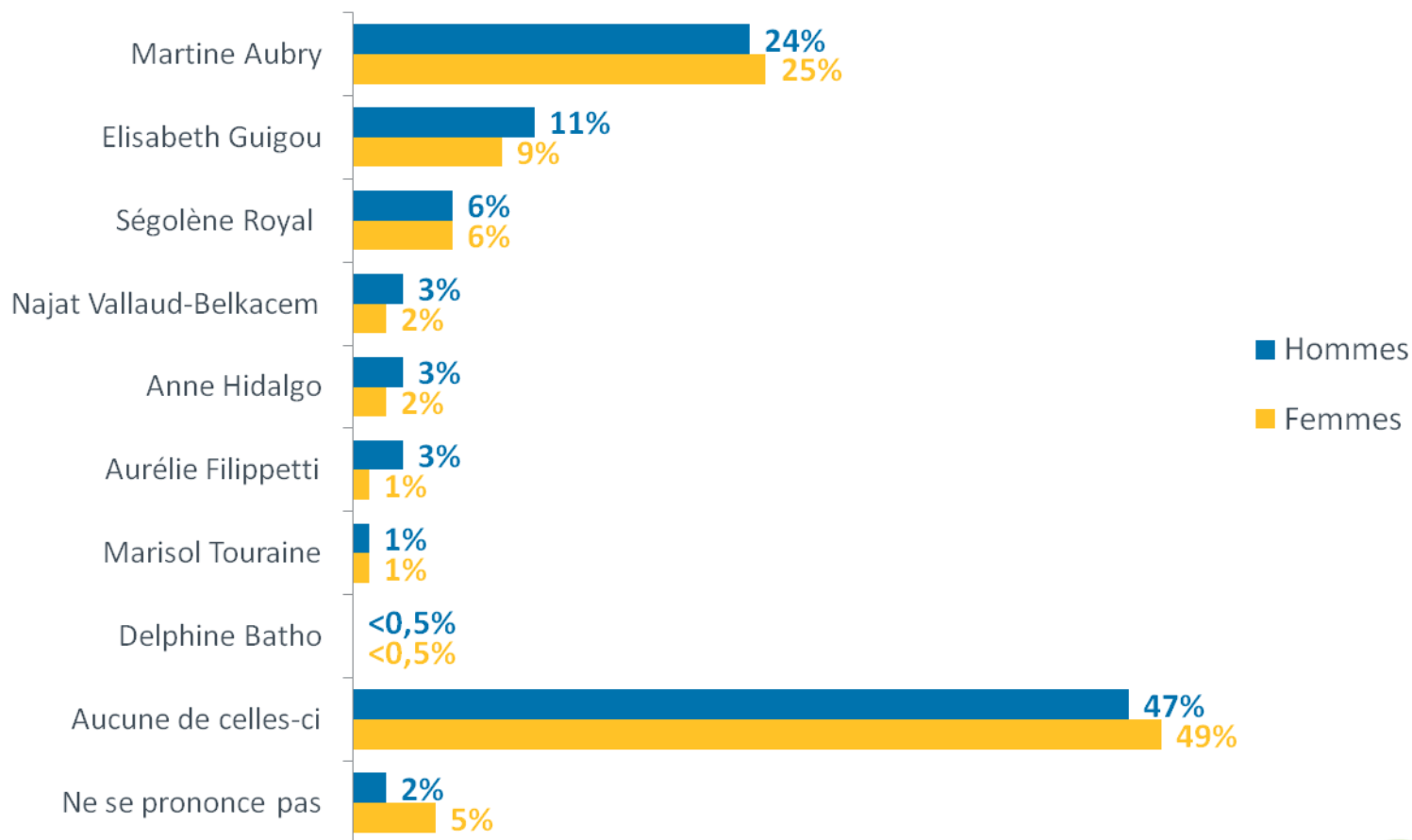
## La préférence pour Martine Aubry s'exprime avec plus d'intensité parmi les sympathisants de Gauche

*A l'issue de l'élection présidentielle, si François Hollande était élu Président de la République et décidait de nommer une femme au poste de premier Ministre, laquelle souhaiteriez-vous voir occuper cette fonction ?*



## Les Français et les Françaises expriment des souhaits relativement similaires en plaçant Marine Aubry en tête de celles qu'ils souhaiteraient voir nommées Premier ministre en cas de victoire de François Hollande

*A l'issue de l'élection présidentielle, si François Hollande était élu Président de la République et décidait de nommer une femme au poste de premier Ministre, laquelle souhaiteriez-vous voir occuper cette fonction ?*



## Résultats détaillés – tableau récapitulatif

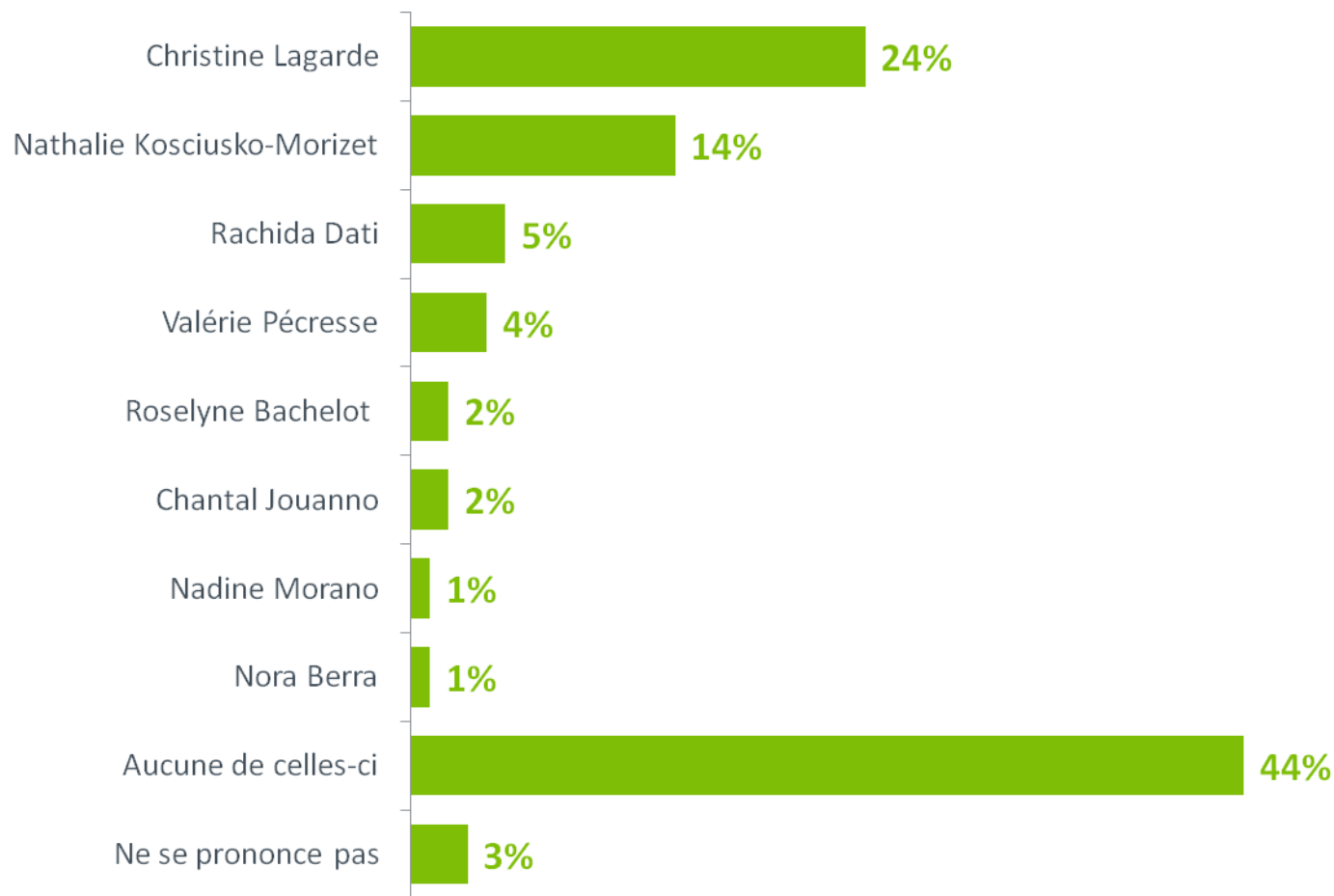
	Total	Sexe		Age					CSP			Région d'habitation	
		Un homme	Une femme	18-24 ans	25-34 ans	35-49 ans	50-64 ans	65 ans et plus	CSP+	CSP-	Inactifs	Région parisienne	Province
A l'issue de l'élection présidentielle, si François Hollande était élu Président de la République et décidait de nommer une femme au poste de premier Ministre, laquelle souhaiteriez-vous voir occuper cette fonction ?													
Martine Aubry	25%	24%	25%	31%	28%	24%	25%	20%	28%	25%	22%	24%	25%
Elisabeth Guigou	10%	11%	9%	2%	6%	11%	12%	13%	11%	8%	11%	14%	9%
Ségolène Royal	6%	6%	6%	6%	4%	6%	8%	5%	6%	7%	5%	6%	6%
Najat Vallaud-Belkacem	3%	3%	2%	4%	3%	3%	3%	1%	4%	3%	2%	2%	3%
Anne Hidalgo	3%	3%	2%	2%	2%	2%	4%	2%	3%	2%	2%	3%	2%
Aurélie Filippetti	2%	3%	1%	-	2%	3%	3%	1%	3%	2%	1%	2%	2%
Marisol Touraine	1%	1%	1%	1%	-	1%	1%	2%	1%	1%	1%	1%	1%
Aucune de celles-ci	48%	47%	49%	51%	48%	47%	42%	52%	41%	50%	50%	45%	48%
Ne se prononce pas	2%	2%	5%	2%	5%	3%	3%	4%	3%	4%	4%	3%	3%

## Résultats détaillés – tableau récapitulatif

	Total	Proximité politique													Vote au 1er tour de l'élection présidentielle de 2007				
		Sous-total Extrême-Gauche et Gauche	Sous-total Extrême-Gauche	Sous-total Gauche	Le Front de Gauche	Le Parti Socialiste	Les Verts / Europe Ecologie	Le MoDem	Sous-total Extrême-Droite et Droite	Sous-total Droite	L'Alliance Républicaine, Ecologiste et Sociale (*)	L'UMP	Le Front National	Sans préférence partisane	Olivier Besancenot	Ségolène Royal	François Bayrou	Nicolas Sarkozy	Jean-Marie Le Pen
A l'issue de l'élection présidentielle, si François Hollande était élu Président de la République et décidait de nommer une femme au poste de premier Ministre, laquelle souhaiteriez-vous voir occuper cette fonction ?																			
Martine Aubry	25%	49%	29%	50%	48%	52%	51%	19%	10%	11%	9%	10%	9%	17%	32%	48%	23%	11%	9%
Elisabeth Guigou	10%	14%	12%	14%	12%	15%	12%	15%	8%	9%	11%	9%	6%	9%	7%	16%	14%	11%	5%
Ségolène Royal	6%	8%	11%	8%	9%	8%	7%	6%	5%	5%	-	5%	6%	5%	7%	10%	4%	5%	6%
Najat Vallaud-Belkacem	3%	4%	8%	3%	5%	3%	5%	4%	1%	2%	-	1%	-	2%	7%	2%	4%	1%	-
Anne Hidalgo	3%	3%	2%	3%	3%	3%	4%	4%	2%	2%	6%	1%	3%	2%	3%	3%	4%	2%	1%
Aurélie Filippetti	2%	3%	-	3%	2%	3%	3%	-	2%	3%	2%	2%	1%	2%	2%	3%	4%	1%	2%
Marisol Touraine	1%	1%	3%	1%	1%	2%	1%	1%	-	1%	1%	1%	-	1%	1%	1%	1%	1%	-
Aucune de celles-ci	48%	17%	34%	16%	18%	14%	16%	48%	70%	66%	69%	69%	75%	61%	39%	16%	45%	68%	77%
Ne se prononce pas	2%	1%	-	2%	1%	1%	2%	1%	1%	1%	-	1%	-	1%	-	2%	1%	1%	-

## Près d'un quart des Français souhaiterait que Nicolas Sarkozy nomme Christine Lagarde au poste de premier Ministre s'il était réélu et qu'il décidait de nommer une femme

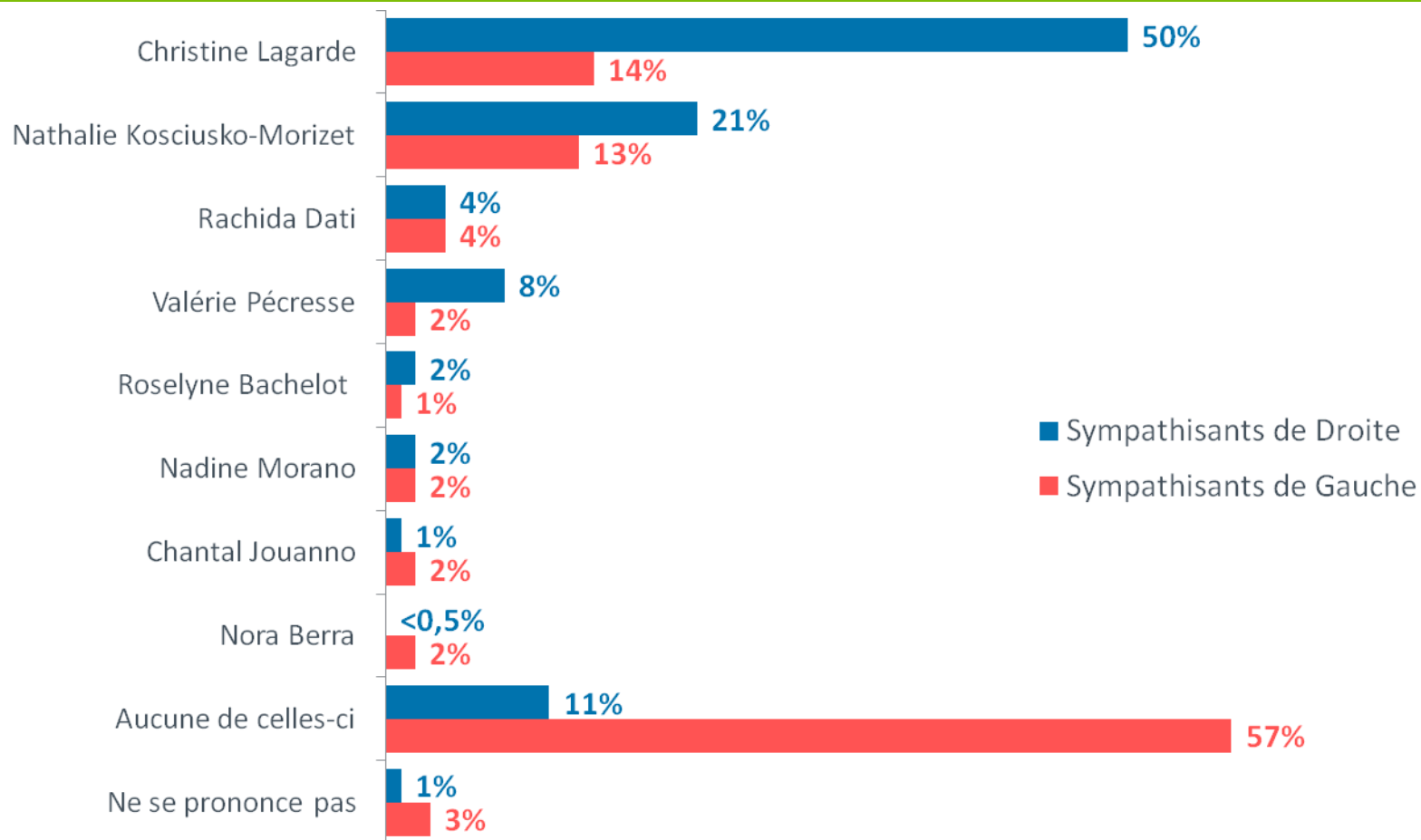
*A l'issue de l'élection présidentielle, si Nicolas Sarkozy était élu Président de la République et décidait de nommer une femme au poste de premier Ministre, laquelle souhaiteriez-vous voir occuper cette fonction ?*





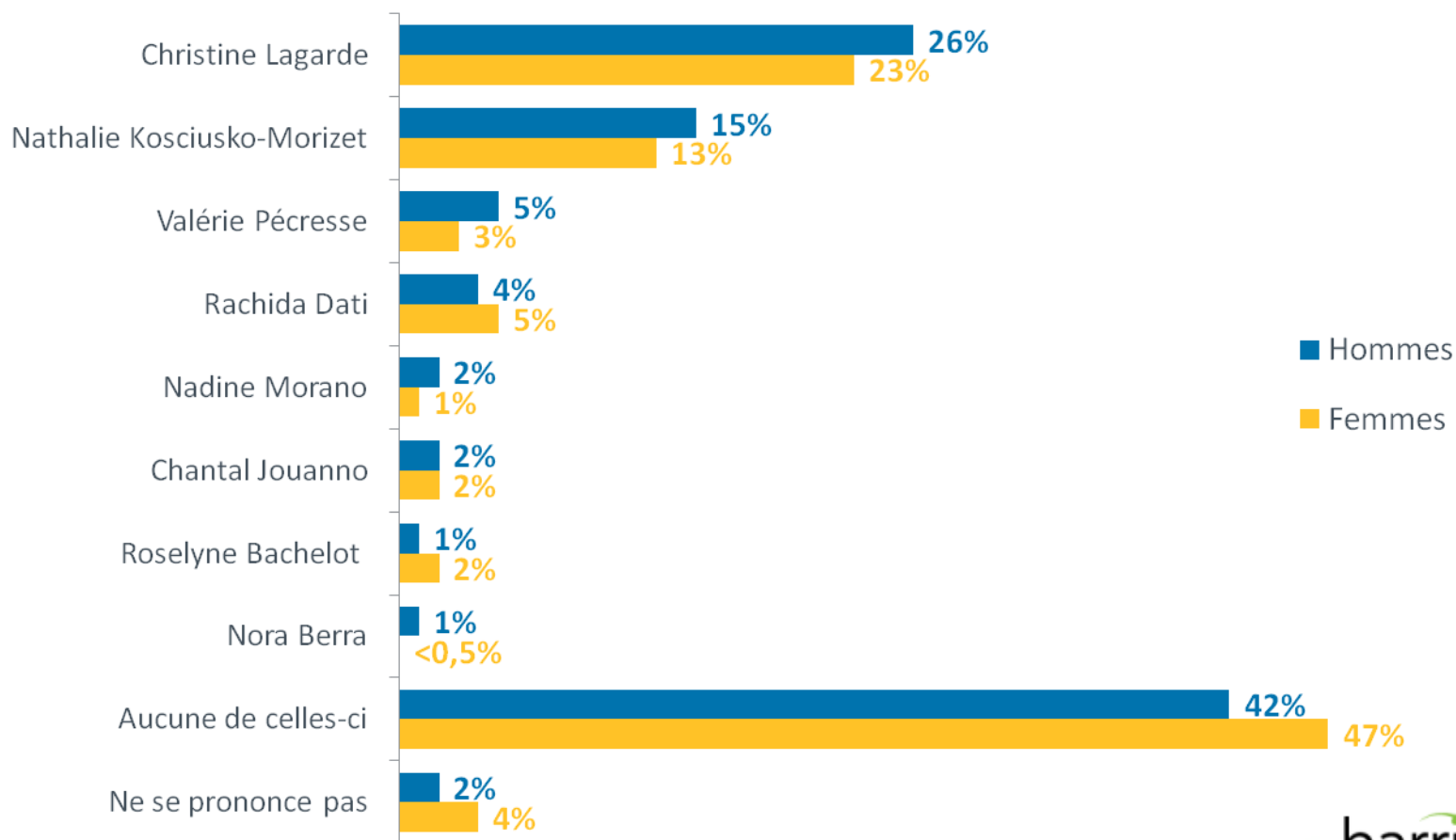
## Christine Lagarde est également la femme qu'une majorité de sympathisants de Droite aimerait voir nommée premier Ministre en cas de victoire de Nicolas Sarkozy

*A l'issue de l'élection présidentielle, si Nicolas Sarkozy était élu Président de la République et décidait de nommer une femme au poste de premier Ministre, laquelle souhaiteriez-vous voir occuper cette fonction ?*



## Les Français et les Françaises expriment des souhaits relativement similaires, hommes et femmes privilégiant Christine Lagarde à ce poste de premier Ministre

*A l'issue de l'élection présidentielle, si Nicolas Sarkozy était élu Président de la République et décidait de nommer une femme au poste de premier Ministre, laquelle souhaiteriez-vous voir occuper cette fonction ?*



## Résultats détaillés – tableau récapitulatif

	Total	Sexe		Age					CSP			Région d'habitation	
		Un homme	Une femme	18-24 ans	25-34 ans	35-49 ans	50-64 ans	65 ans et plus	CSP+	CSP-	Inactifs	Région parisienne	Province
A l'issue de l'élection présidentielle, si Nicolas Sarkozy était élu Président de la République et décidait de nommer une femme au poste de premier Ministre, laquelle souhaiteriez-vous voir occuper cette fonction ?													
Christine Lagarde	24%	26%	23%	16%	19%	25%	25%	32%	27%	19%	27%	27%	24%
Nathalie Kosciusko-Morizet	14%	15%	13%	18%	13%	14%	12%	14%	17%	11%	14%	15%	14%
Rachida Dati	5%	4%	5%	5%	8%	6%	5%	2%	5%	7%	3%	5%	5%
Valérie Pécresse	4%	5%	3%	4%	2%	3%	3%	6%	4%	3%	4%	5%	4%
Roselyne Bachelot	2%	1%	2%	2%	2%	2%	2%	1%	1%	2%	1%	3%	1%
Chantal Jouanno	2%	2%	2%	5%	1%	1%	2%	1%	2%	1%	2%	2%	2%
Nadine Morano	1%	2%	1%	1%	-	1%	2%	2%	1%	1%	2%	1%	2%
Nora Berra	1%	1%	-	1%	1%	1%	-	1%	1%	1%	-	-	1%
Aucune de celles-ci	44%	42%	47%	48%	50%	44%	47%	38%	38%	51%	44%	40%	46%
Ne se prononce pas	3%	2%	4%	1%	5%	4%	2%	4%	3%	4%	3%	3%	3%

## Résultats détaillés – tableau récapitulatif

	Total	Proximité politique													Vote au 1er tour de l'élection présidentielle de 2007				
		Sous-total Extrême-Gauche et Gauche	Sous-total Extrême-Gauche	Sous-total Gauche	Le Front de Gauche	Le Parti Socialiste	Les Verts / Europe Ecologie	Le MoDem	Sous-total Extrême-Droite et Droite	Sous-total Droite	L'Alliance Républicaine, Ecologiste et Sociale (*)	L'UMP	Le Front National	Sans préférence partisane	Olivier Besancenot	Ségolène Royal	François Bayrou	Nicolas Sarkozy	Jean-Marie Le Pen
<b>A l'issue de l'élection présidentielle, si Nicolas Sarkozy était élu Président de la République et décidait de nommer une femme au poste de premier Ministre, laquelle souhaiteriez-vous voir occuper cette fonction ?</b>																			
Christine Lagarde	24%	14%	7%	14%	9%	16%	14%	33%	44%	50%	37%	53%	29%	19%	13%	12%	26%	48%	30%
Nathalie Kosciusko-Morizet	14%	12%	6%	13%	12%	12%	15%	19%	17%	21%	18%	21%	8%	12%	9%	14%	19%	17%	12%
Rachida Dati	5%	4%	7%	4%	5%	5%	1%	3%	4%	4%	6%	3%	4%	7%	3%	5%	3%	6%	6%
Valérie Pécresse	4%	3%	3%	2%	1%	3%	2%	4%	6%	8%	7%	8%	2%	4%	1%	3%	3%	7%	4%
Roselyne Bachelot	2%	1%	4%	1%	-	2%	2%	1%	2%	2%	-	2%	1%	2%	1%	1%	1%	2%	2%
Chantal Jouanno	2%	2%	-	2%	2%	2%	2%	3%	1%	1%	2%	1%	2%	2%	1%	2%	3%	1%	-
Nadine Morano	1%	2%	-	2%	1%	2%	4%	3%	2%	2%	1%	2%	4%	-	1%	1%	2%	2%	1%
Nora Berra	1%	2%	2%	2%	-	2%	3%	-	-	-	-	-	-	-	1%	1%	1%	-	1%
Aucune de celles-ci	44%	58%	70%	57%	68%	54%	56%	34%	22%	11%	29%	9%	49%	53%	70%	59%	41%	17%	45%
Ne se prononce pas	3%	2%	-	3%	1%	3%	1%	-	-	1%	-	1%	-	1%	1%	2%	1%	1%	-