

GRAZIA

Le souhait des Français concernant l'engagement de femmes de la société civile en politique

Rapport rédigé par :

Jean-Daniel Lévy, Directeur du Département Politique – Opinion

Marion Desreumaux, Chef de groupe au Département Politique – Opinion

Camille Espinasse, Chargée d'études au Département Politique – Opinion

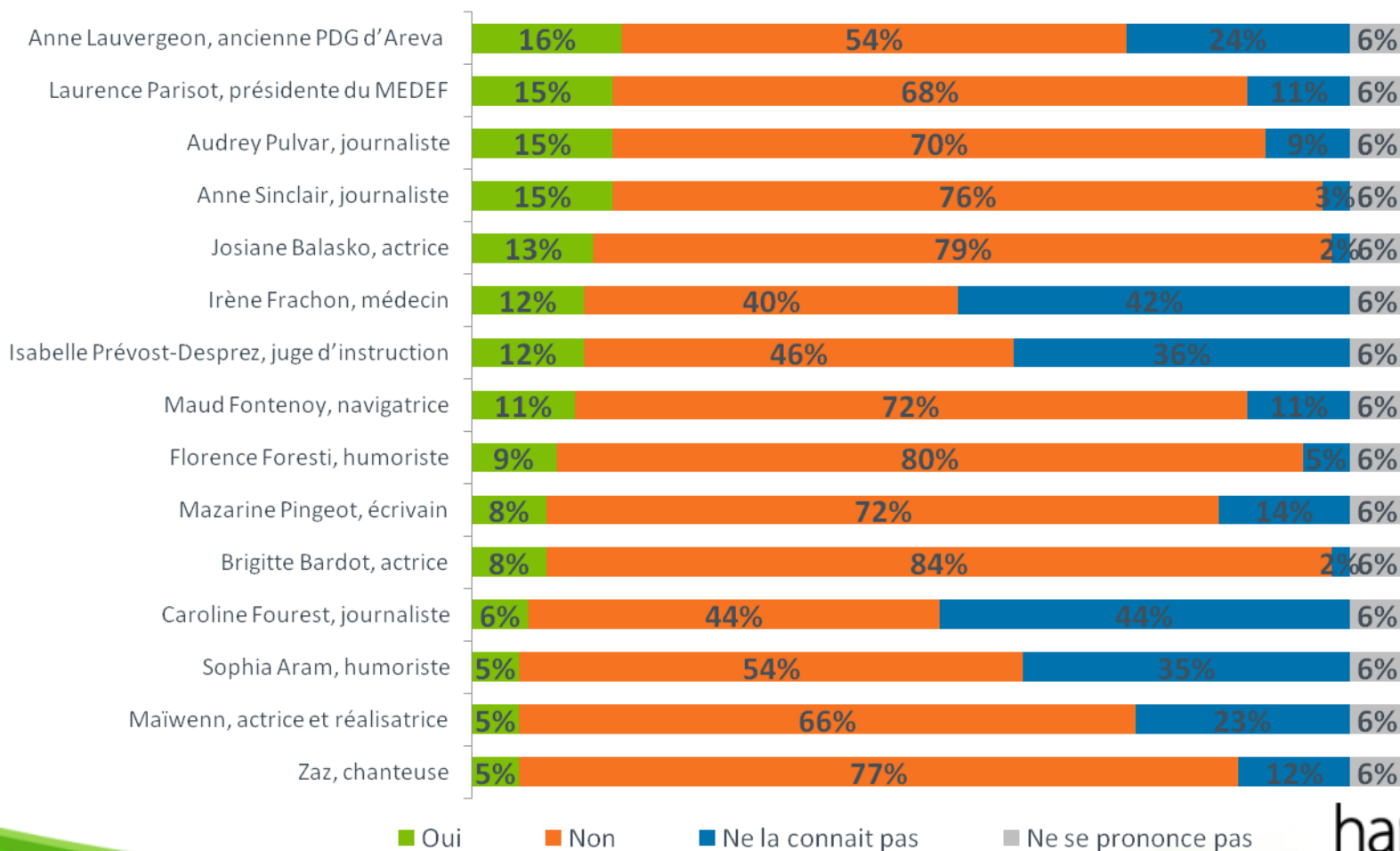
Méthodologie d'enquête

- *Enquête réalisée en ligne du 7 au 9 mars 2012*
- *Echantillon de 1496 individus représentatifs de la population française âgée de 18 ans et plus, à partir de l'access panel Harris Interactive.*
- *Méthode des quotas et redressement appliquée aux variables suivantes : sexe, âge, catégorie socioprofessionnelle et région de l'interviewé(e).*
- *Aide à la lecture : les chiffres sur fond vert sont ceux qui apparaissent le plus significativement au dessus du chiffre auprès de l'ensemble de la population interrogée tandis que les chiffres sur fond orange sont ceux qui apparaissent le plus significativement en-dessous.*

Peu de Français émettent le souhait que différentes personnalités issues de la société civile s'engagent en politique

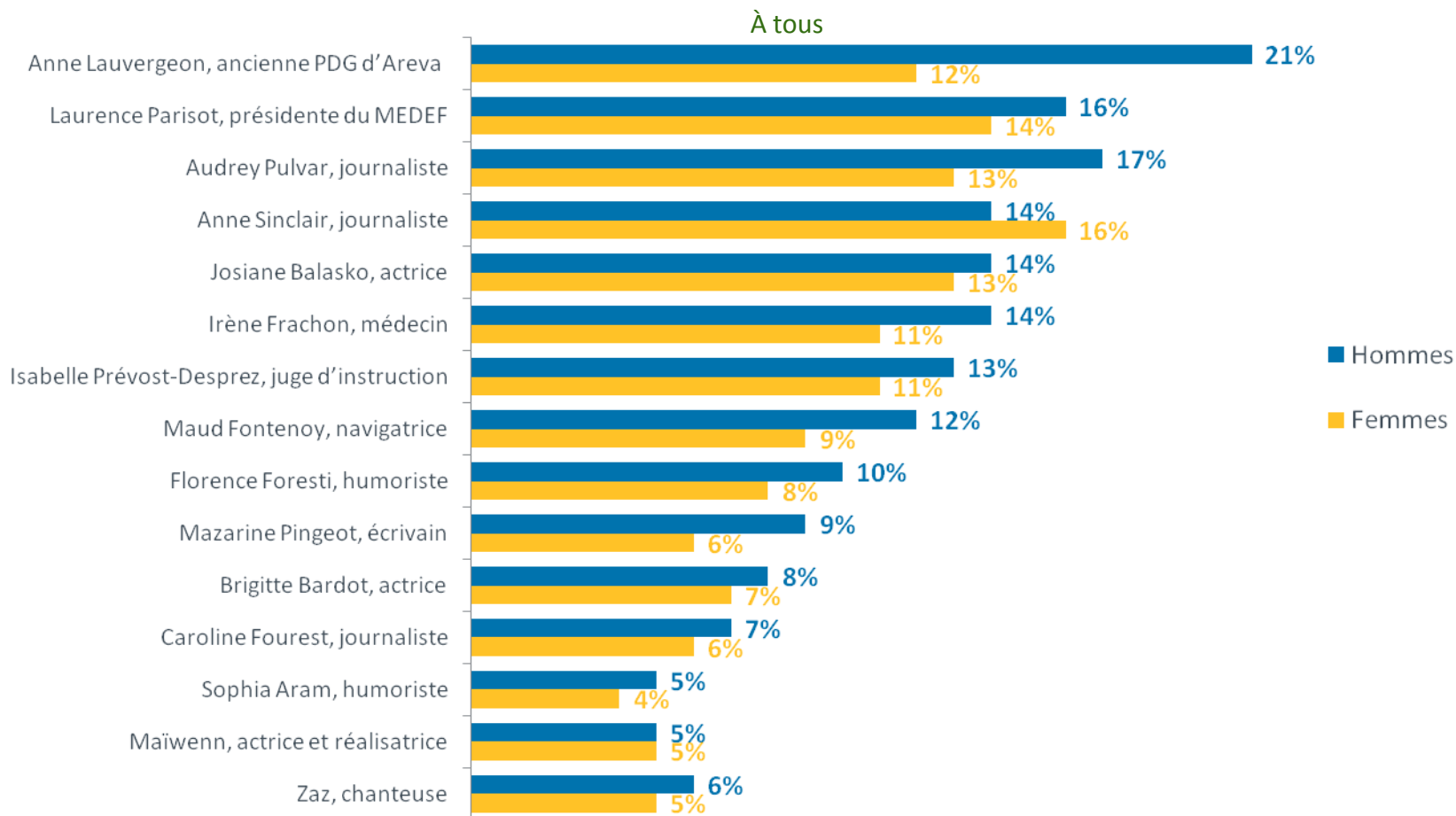
A l'issue de l'élection présidentielle, pour chacune de ces personnalités, souhaiteriez-vous la voir s'engager en politique ?

À tous



Les femmes souhaitent un peu plus que les hommes voir ces personnalités s'engager en politique, à l'exception d'Anne Sinclair

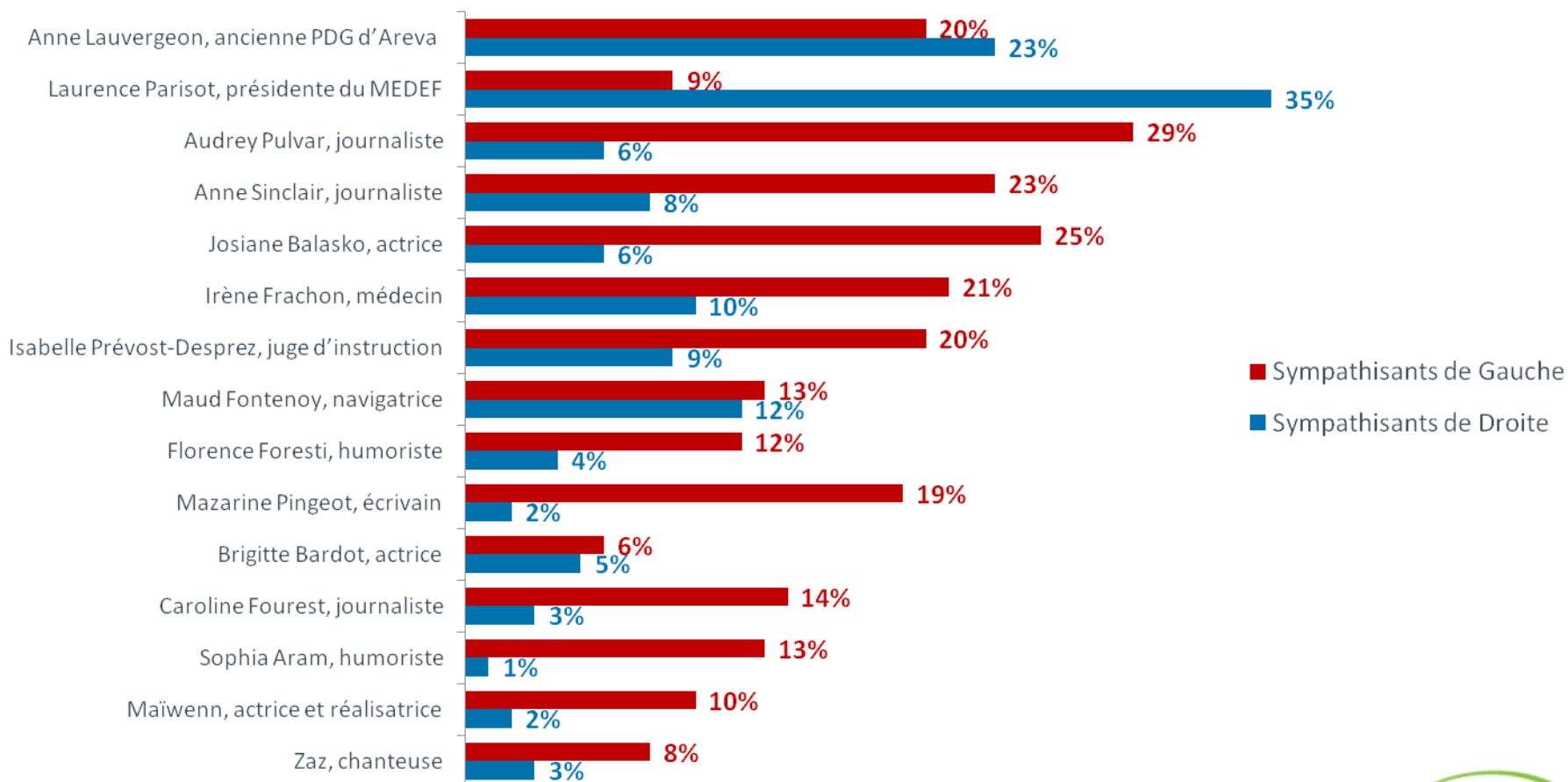
A l'issue de l'élection présidentielle, pour chacune de ces personnalités, souhaiteriez-vous la voir s'engager en politique ? – « **Oui** »



À l'exception du cas de Laurence Parisot, les sympathisants de Droite souhaitent moins que ces femmes s'engagent en politique

A l'issue de l'élection présidentielle, pour chacune de ces personnalités, souhaiteriez-vous la voir s'engager en politique ? – « Oui »

À tous



Résultats détaillés – tableau récapitulatif

	Total	Sexe		Âge					CSP de l'interviewé(e)			Région d'habitation	
		Un homme	Une femme	18-24 ans	25-34 ans	35-49 ans	50-64 ans	65 ans et plus	CSP+	CSP-	Inactifs	Région parisienne	Province
A l'issue de l'élection présidentielle, pour chacune de ces personnalités, souhaiteriez-vous la voir s'engager en politique ? - Réponses "Oui"													
Anne Lauvergeon, ancienne PDG d'Areva	16%	21%	12%	7%	8%	12%	19%	29%	20%	7%	20%	16%	16%
Laurence Parisot, présidente du MEDEF	15%	16%	14%	10%	9%	13%	16%	25%	16%	8%	21%	15%	15%
Audrey Pulvar, journaliste	15%	17%	13%	16%	13%	15%	17%	15%	14%	16%	15%	18%	15%
Anne Sinclair, journaliste	15%	14%	16%	13%	14%	16%	14%	16%	13%	15%	16%	19%	14%
Josiane Balasko, actrice	13%	14%	13%	17%	13%	16%	13%	9%	11%	15%	14%	13%	14%
Irène Frachon, médecin	12%	14%	11%	5%	8%	10%	15%	19%	13%	8%	15%	11%	13%
Isabelle Prévost-Desprez, juge d'instruction	12%	13%	11%	9%	11%	9%	14%	16%	13%	10%	13%	12%	12%
Maud Fontenoy, navigatrice	11%	12%	9%	3%	10%	13%	12%	11%	11%	12%	9%	15%	10%
Florence Foresti, humoriste	9%	10%	8%	14%	11%	9%	8%	6%	7%	12%	8%	9%	9%
Mazarine Pingeot, écrivain	8%	9%	6%	5%	3%	9%	8%	11%	6%	8%	8%	7%	8%
Brigitte Bardot, actrice	8%	8%	7%	8%	4%	7%	9%	12%	4%	8%	11%	10%	7%
Caroline Fourest, journaliste	6%	7%	6%	3%	5%	6%	7%	9%	7%	6%	7%	8%	6%
Sophia Aram, humoriste	5%	5%	4%	7%	6%	5%	4%	2%	5%	5%	4%	6%	4%
Maiwenn, actrice et réalisatrice	5%	5%	5%	4%	7%	5%	4%	4%	5%	4%	6%	5%	5%
Zaz, chanteuse	5%	6%	5%	11%	4%	6%	6%	3%	5%	6%	6%	5%	6%

Résultats détaillés – tableau récapitulatif

	Total	Proximité politique											Vote au premier tour de l'élection présidentielle de 2007				
		ST Extrême-Gauche et Gauche	ST Gauche	Le Front de Gauche	Le Parti Socialiste	Europe Ecologie - Les Verts	Le MoDem	ST Extrême-Droite et Droite	ST Droite	L'UMP	Le Front National	Sans préférence partisane	Olivier Besancenot	Ségolène Royal	François Bayrou	Nicolas Sarkozy	Jean-Marie Le Pen
A l'issue de l'élection présidentielle, pour chacune de ces personnalités, souhaiteriez-vous la voir s'engager en politique ? - Réponses "Oui"																	
Anne Lauvergeon, ancienne PDG d'Areva	16%	19%	20%	16%	22%	16%	25%	20%	23%	23%	13%	10%	12%	20%	20%	22%	12%
Laurence Parisot, présidente du MEDEF	15%	9%	9%	8%	9%	12%	17%	28%	35%	37%	12%	11%	7%	8%	17%	32%	15%
Audrey Pulvar, journaliste	15%	29%	29%	27%	30%	28%	12%	7%	6%	7%	9%	11%	26%	29%	16%	7%	7%
Anne Sinclair, journaliste	15%	24%	23%	19%	28%	14%	14%	9%	8%	8%	12%	12%	19%	25%	16%	10%	7%
Josiane Balasko, actrice	13%	25%	25%	30%	22%	29%	9%	7%	6%	6%	9%	10%	24%	21%	12%	6%	10%
Irène Frachon, médecin	12%	19%	21%	23%	19%	22%	19%	9%	10%	10%	8%	8%	7%	22%	16%	10%	5%
Isabelle Prévost-Desprez, juge d'instruction	12%	20%	20%	24%	20%	16%	15%	10%	9%	9%	11%	7%	13%	20%	16%	8%	7%
Maud Fontenoy, navigatrice	11%	13%	13%	8%	13%	20%	9%	11%	12%	12%	7%	9%	5%	11%	12%	12%	6%
Florence Foresti, humoriste	9%	12%	12%	8%	13%	17%	9%	5%	4%	4%	7%	9%	17%	8%	10%	3%	8%
Mazarine Pingeot, écrivain	8%	18%	19%	25%	19%	12%	3%	2%	2%	1%	3%	4%	14%	19%	5%	2%	2%
Brigitte Bardot, actrice	8%	5%	6%	7%	6%	5%	6%	13%	5%	5%	30%	7%	5%	5%	7%	8%	24%
Caroline Fourest, journaliste	6%	13%	14%	14%	16%	10%	5%	3%	3%	3%	4%	4%	3%	16%	8%	3%	2%
Sophia Aram, humoriste	5%	13%	13%	15%	12%	14%	0%	1%	1%	0%	2%	2%	9%	12%	3%	1%	2%
Maiwenn, actrice et réalisatrice	5%	10%	10%	13%	8%	13%	4%	1%	2%	2%	-	3%	8%	8%	4%	1%	1%
Zaz, chanteuse	5%	8%	8%	10%	9%	6%	3%	2%	3%	3%	1%	6%	5%	6%	5%	3%	2%