

GRAZIA

Les femmes et la contraception

Rapport rédigé par :

Jean-Daniel Lévy, Directeur du Département Politique – Opinion

Marion Desreumaux, Chef de groupe au Département Politique – Opinion

Gaspard Lancrey-Javal, Chargé d'études sénior au Département Politique – Opinion

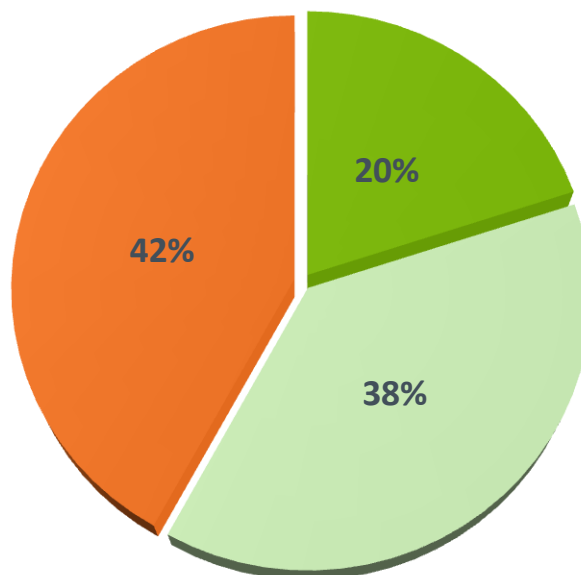
Méthodologie d'enquête

- *Enquête réalisée en ligne du 31 janvier au 04 février 2013.*
- *Echantillon de 906 personnes représentatives des femmes françaises âgée de 18 ans et plus, à partir de l'access panel Harris Interactive.*
- *Méthode des quotas et redressement appliquée aux variables suivantes : Age, catégorie socioprofessionnelle et région de l'interviewée.*
- *Aide à la lecture des résultats détaillés :*
 - *Les chiffres sur fond vert sont ceux qui apparaissent le plus significativement au dessus du chiffre auprès de l'ensemble de la population interrogée tandis que les chiffres sur fond orange sont ceux qui apparaissent le plus significativement en-dessous.*
 - *Les chiffres des colonnes comportant une astérisque (*) sont à interpréter avec prudence en raison de la faiblesse des effectifs.*

Seule une courte majorité d'utilisatrices de la pilule déclare en connaître la génération, dont 38% l'ayant appris récemment

Savez-vous de quelle génération est votre pilule ?

- À celles qui prennent la pilule -



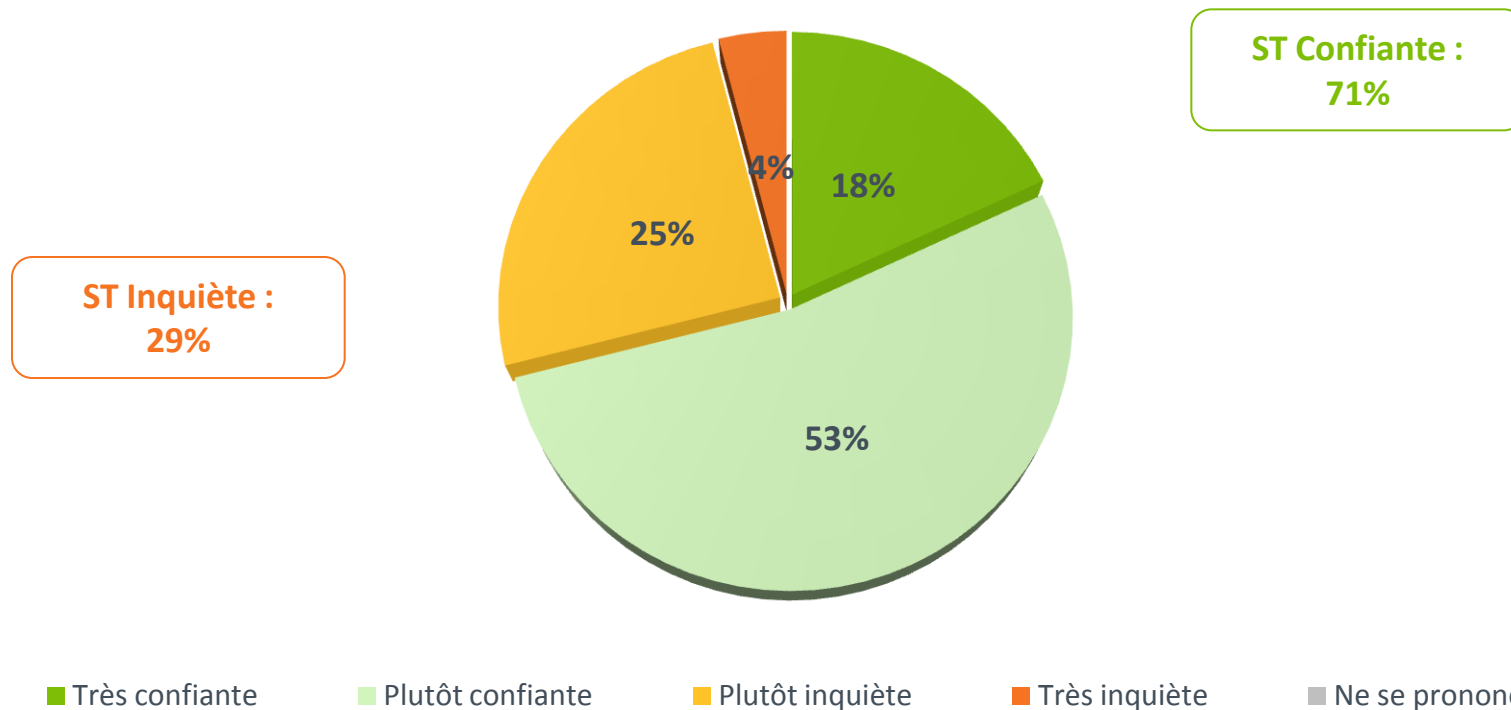
ST Oui :
58%

■ Oui, je l'ai toujours su, dès qu'on me l'a prescrite ■ Oui, je me suis renseignée récemment ■ Non ■ Ne se prononce pas

La plupart des utilisatrices de pilule se disent plutôt confiantes concernant les effets de leur mode de contraception sur leur santé

L'Agence du médicament a annoncé la suspension des ventes de la pilule Diane 35 et de ses génériques, traitement anti-acné largement utilisé comme contraceptif depuis vingt ans, et le Ministère de la Santé a annoncé le déremboursement des pilules de 3ème et de 4ème génération en demandant qu'elles ne soient plus proposées en 1er choix de contraception. Etes-vous très confiante, plutôt confiante, plutôt inquiète ou très inquiète des effets sur votre santé du mode de contraception que vous utilisez aujourd'hui ?

- À celles qui utilisent une contraception hormonale -

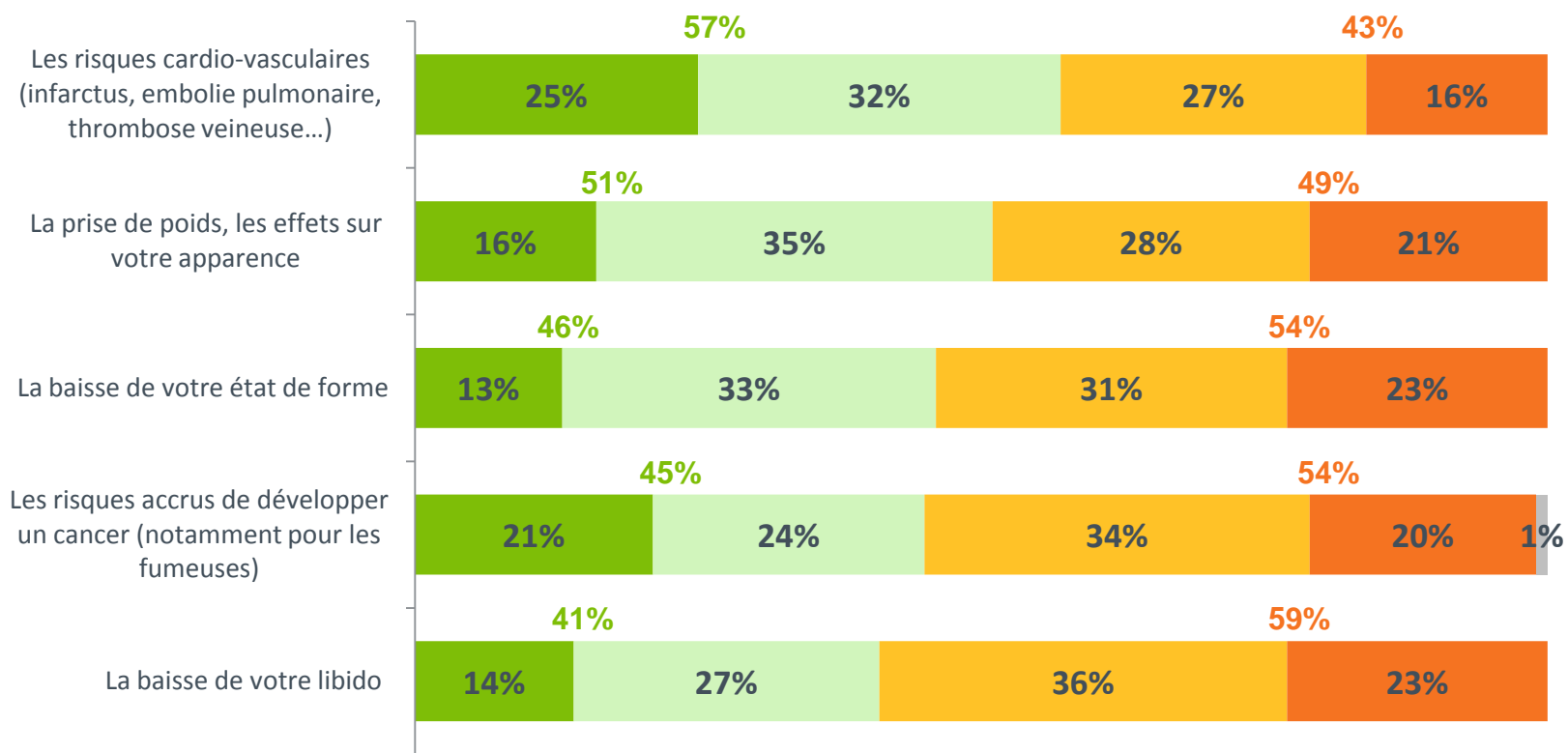


■ Très confiante ■ Plutôt confiante ■ Plutôt inquiète ■ Très inquiète ■ Ne se prononce pas

Le niveau de préoccupation concernant différents risques

Plus précisément, êtes-vous très préoccupée, plutôt préoccupée, plutôt pas préoccupée ou pas préoccupée du tout par les conséquences éventuelles suivantes pouvant être liées à votre méthode contraceptive actuelle... ?

- À celles qui utilisent une contraception hormonale -



■ Très préoccupée ■ Plutôt préoccupée ■ Plutôt pas préoccupée ■ Pas du tout préoccupée ■ Ne se prononce pas

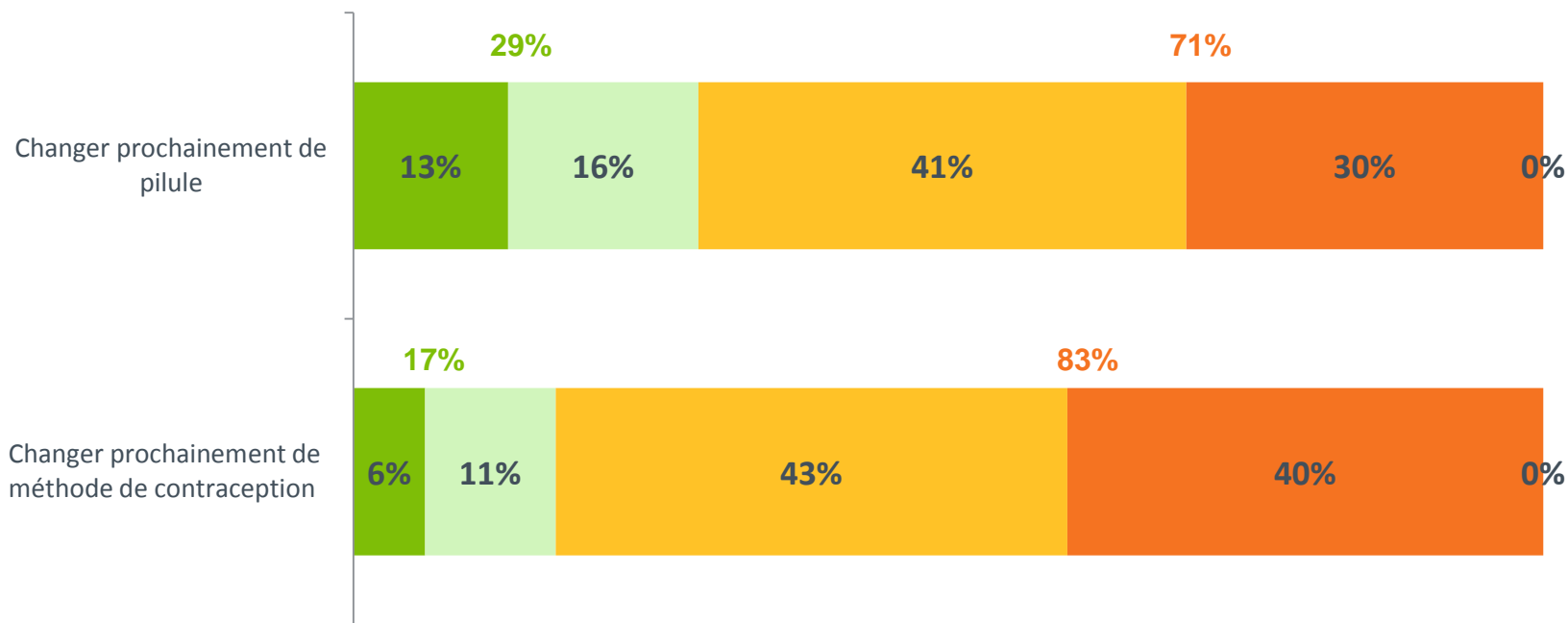
Résultats détaillés

	Total	Connait la génération de sa pilule			
		ST Oui	Oui, l'a toujours su, dès la prescription	Oui, mais l'a apprise récemment (*)	Non (*)
L'Agence du médicament a annoncé la suspension des ventes de la pilule Diane 35 et de ses génériques, traitement anti-acné largement utilisé comme contraceptif depuis vingt ans, et le Ministère de la Santé a annoncé le déremboursement des pilules de 3ème et de 4ème génération en demandant qu'elles ne soient plus proposées en 1er choix de contraception. Etes-vous très confiante, plutôt confiante, plutôt inquiète ou très inquiète des effets sur votre santé du mode de contraception que vous utilisez aujourd'hui ?					
ST Confiante	71%	70%	92%	58%	60%
Très confiante	18%	11%	23%	4%	10%
Plutôt confiante	53%	59%	70%	54%	50%
ST Inquiète	29%	30%	8%	42%	40%
Plutôt inquiète	25%	24%	6%	33%	39%
Très inquiète	4%	6%	2%	8%	2%
Ne se prononce pas	-	-	-	-	-
Les risques cardio-vasculaires (infarctus, embolie pulmonaire, thrombose veineuse...)					
Les risques cardio-vasculaires (infarctus, embolie pulmonaire, thrombose veineuse...)	57%	70%	54%	77%	70%
La prise de poids, les effets sur votre apparence	51%	53%	43%	58%	58%
La baisse de votre état de forme	46%	48%	37%	53%	52%
Les risques accrus de développer un cancer (notamment pour les fumeuses)	45%	43%	40%	45%	63%
La baisse de votre libido	41%	41%	30%	46%	50%

Parmi les utilisatrices de pilule ou de médicament en faisant office, plus d'une personne sur quatre envisage de changer prochainement de pilule

Envisagez-vous de ... ?

- À celles qui prennent la pilule ou un médicament faisant fonction de pilule -

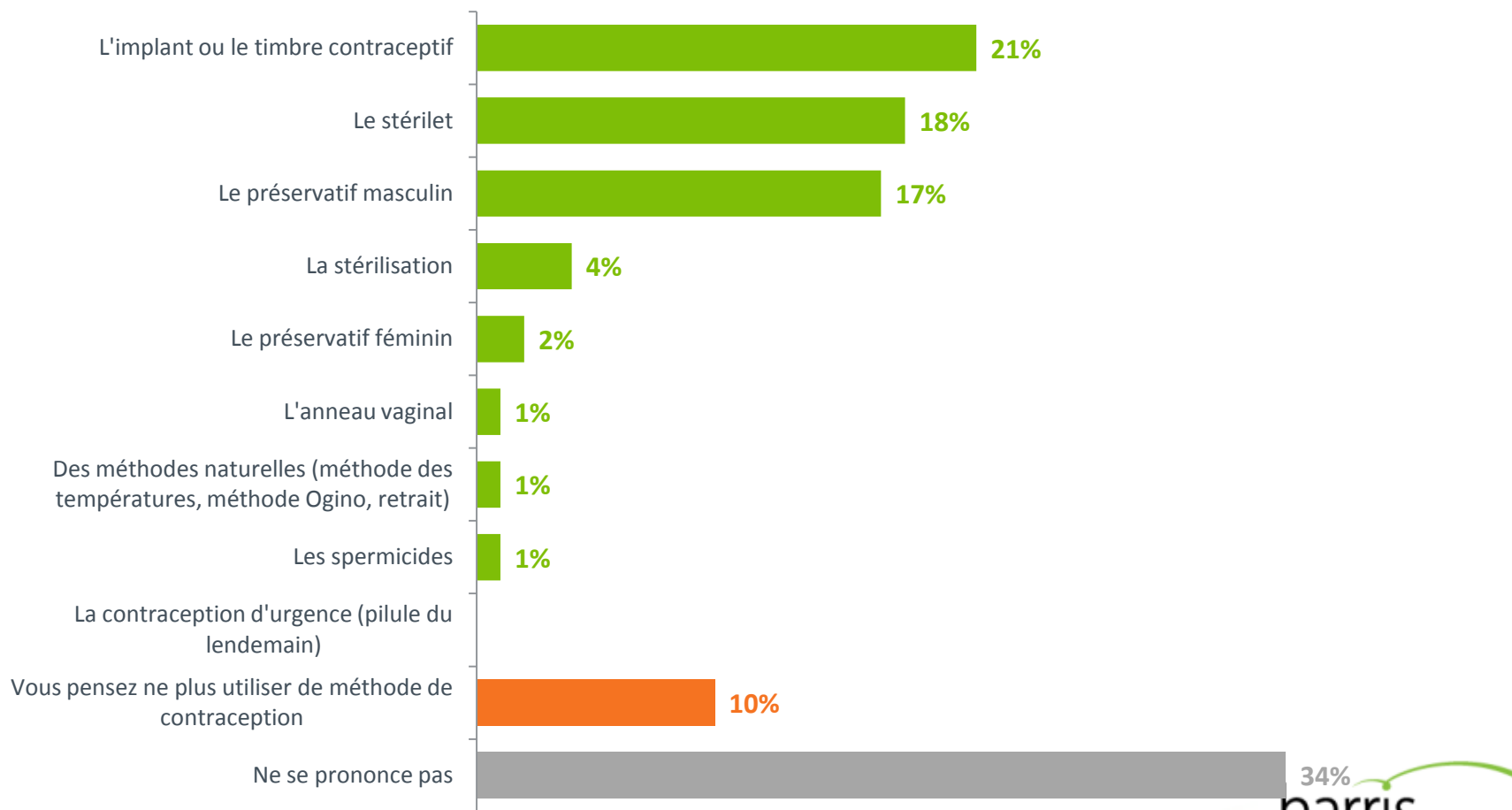


■ Oui, certainement ■ Oui, probablement ■ Non, probablement pas ■ Non, certainement pas ■ Ne se prononce pas

Les utilisatrices de contraception hormonales envisageraient plutôt de se diriger vers l'implant, le stérilet ou le préservatif masculin

Si vous deviez changer de mode de contraception, vers quelle(s) méthode(s) pouvez-vous envisager de vous diriger ?

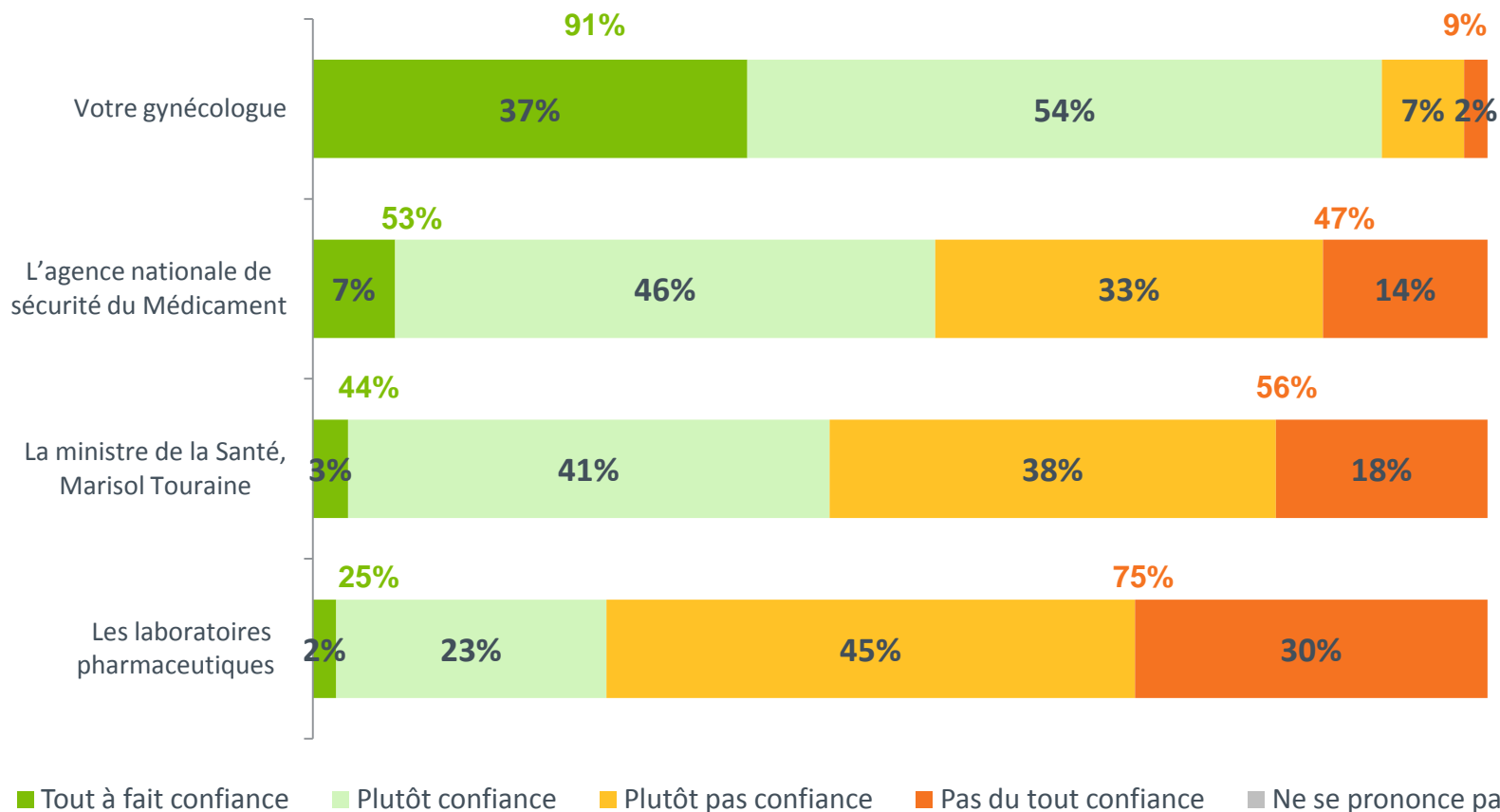
- À celles qui utilisent une contraception hormonale -



Les femmes françaises font quasi unanimement confiance à leur gynécologue pour les avertir des risques liés à la contraception féminine

Faites-vous tout à fait, plutôt, plutôt pas ou pas du tout confiance à chacun des acteurs suivants pour prendre des mesures limitant au maximum les risques liés aux recours à la contraception féminine ?

- À tous -



Résultats détaillés

	Total	Âge				Catégories socio-professionnelle de l'interviewée			Niveau de diplôme				Région d'habitation		Situation familiale							
		18-24 ans	25-34 ans	35-49 ans	50 ans et plus	CSP+	CSP-	Inactives	Inférieur au Bac	Bac	Bac +2	Supérieur à Bac +2	Région parisienne	Province	ST Seule	Seule sans enfant	Seule avec enfant(s)	ST En couple	En couple sans enfant	En couple avec enfant(s)	ST Sans enfant	ST Avec enfant(s)
 Votre gynécologue 																						
ST Confiance	91%	90%	87%	92%	92%	94%	93%	89%	92%	96%	87%	91%	87%	92%	89%	88%	91%	93%	91%	95%	90%	94%
Tout à fait confiance	37%	24%	34%	39%	40%	39%	37%	37%	42%	40%	34%	34%	36%	38%	36%	34%	39%	38%	39%	38%	37%	38%
Plutôt confiance	54%	66%	53%	54%	52%	55%	56%	52%	49%	56%	54%	57%	51%	55%	54%	54%	52%	54%	52%	57%	53%	56%
ST Pas confiance	9%	10%	12%	7%	8%	6%	7%	11%	8%	4%	13%	9%	13%	7%	11%	11%	9%	7%	9%	4%	10%	5%
Plutôt pas confiance	7%	10%	11%	6%	5%	5%	6%	8%	4%	4%	11%	8%	11%	6%	8%	8%	6%	8%	3%	8%	5%	5%
Pas du tout confiance	2%	-	2%	1%	2%	1%	-	3%	4%	-	1%	1%	1%	2%	2%	3%	-	1%	2%	1%	2%	1%
Ne se prononce pas	-	-	1%	-	-	-	1%	-	-	-	-	-	-	-	-	-	-	-	-	-	-	-
 L'agence nationale de sécurité du Médicament 																						
ST Confiance	53%	76%	66%	54%	43%	52%	62%	46%	43%	54%	55%	57%	57%	51%	55%	59%	44%	51%	52%	49%	55%	48%
Tout à fait confiance	7%	7%	10%	6%	6%	7%	10%	5%	9%	5%	5%	7%	7%	7%	11%	11%	9%	5%	5%	4%	7%	6%
Plutôt confiance	46%	69%	57%	47%	37%	45%	53%	41%	34%	48%	50%	50%	50%	45%	48%	48%	34%	46%	47%	45%	48%	42%
ST Pas confiance	47%	24%	34%	46%	57%	48%	37%	53%	56%	46%	45%	42%	42%	48%	44%	41%	56%	49%	48%	50%	44%	52%
Plutôt pas confiance	33%	17%	28%	32%	39%	36%	27%	36%	42%	33%	28%	30%	31%	34%	32%	30%	40%	34%	31%	38%	30%	39%
Pas du tout confiance	14%	7%	5%	14%	18%	12%	10%	17%	14%	13%	17%	13%	11%	14%	12%	11%	16%	15%	17%	12%	14%	13%
Ne se prononce pas	-	-	-	-	1%	-	-	1%	1%	-	-	1%	-	-	-	1%	-	-	-	-	-	-
 La ministre de la Santé, Marisol Touraine 																						
ST Confiance	44%	48%	49%	47%	39%	42%	48%	41%	42%	46%	45%	43%	44%	44%	43%	45%	39%	44%	45%	42%	45%	42%
Tout à fait confiance	3%	-	4%	4%	4%	3%	3%	3%	4%	4%	1%	4%	2%	4%	3%	4%	2%	3%	2%	5%	3%	4%
Plutôt confiance	41%	48%	45%	44%	35%	39%	44%	38%	38%	42%	43%	39%	41%	40%	40%	41%	37%	40%	43%	38%	42%	37%
ST Pas confiance	56%	52%	51%	52%	60%	58%	52%	58%	57%	54%	55%	57%	56%	56%	56%	55%	61%	56%	55%	57%	55%	58%
Plutôt pas confiance	38%	45%	39%	34%	39%	39%	38%	38%	38%	40%	36%	39%	43%	37%	41%	40%	44%	37%	36%	37%	38%	39%
Pas du tout confiance	18%	7%	12%	18%	21%	19%	14%	20%	19%	14%	20%	18%	13%	19%	15%	14%	18%	19%	18%	20%	17%	20%
Ne se prononce pas	-	-	-	-	1%	-	-	1%	1%	-	-	1%	-	-	-	1%	-	-	-	-	-	-
 Les laboratoires pharmaceutiques 																						
ST Confiance	25%	37%	31%	25%	20%	24%	28%	23%	31%	27%	21%	21%	28%	24%	29%	31%	23%	22%	20%	25%	25%	25%
Tout à fait confiance	2%	-	4%	2%	2%	3%	2%	2%	3%	2%	2%	2%	3%	2%	2%	2%	3%	2%	2%	2%	2%	2%
Plutôt confiance	23%	37%	26%	23%	18%	20%	26%	22%	28%	25%	19%	19%	25%	22%	27%	28%	21%	20%	18%	23%	23%	23%
ST Pas confiance	75%	63%	69%	74%	79%	76%	72%	76%	68%	73%	79%	79%	72%	75%	71%	69%	77%	77%	79%	75%	75%	75%
Plutôt pas confiance	45%	43%	47%	44%	44%	42%	44%	46%	41%	43%	47%	46%	40%	45%	41%	41%	43%	46%	48%	44%	45%	44%
Pas du tout confiance	30%	21%	22%	30%	35%	34%	28%	30%	27%	30%	32%	32%	32%	30%	29%	28%	34%	31%	31%	31%	30%	31%
Ne se prononce pas	-	-	-	-	1%	-	-	1%	1%	-	-	1%	-	-	-	1%	-	-	-	-	-	-

Résultats détaillés

	Total	Méthode de contraception utilisée actuellement								Connait la génération de sa pilule				Génération de pilule concernée	
		ST Utilise contraception hors méthodes naturelles et préservatifs	Pilule ou médicament utilisé comme pilule	Dont : pilule	Stérilet	Autres méthodes hormonales (*)	Préservatif masculin	La stérilisation (*)	N'utilise pas de méthode de contraception	ST Oui	Oui, la toujours su, dès la prescription	Oui, mais l'a apprise récemment	Non	ST 1ère /2ème génération	ST 3ème /4ème génération
Voire gynécologue															
ST Confiance	91%	92%	93%	93%	93%	80%	91%	79%	91%	95%	97%	94%	91%	97%	93%
Tout à fait confiance	37%	38%	37%	37%	41%	37%	34%	40%	37%	38%	66%	23%	35%	27%	45%
Plutôt confiance	54%	55%	57%	57%	53%	43%	57%	40%	54%	57%	30%	71%	56%	70%	48%
ST Pas confiance	9%	8%	7%	7%	7%	20%	6%	17%	9%	5%	3%	6%	9%	3%	7%
Plutôt pas confiance	7%	7%	6%	6%	6%	20%	6%	17%	6%	4%	2%	6%	9%	3%	6%
Pas du tout confiance	2%	-	-	-	1%	-	-	-	3%	1%	2%	-	-	-	1%
Ne se prononce pas	-	-	-	-	-	-	3%	3%	-	-	-	-	-	-	-
L'agence nationale de sécurité du Médicament															
ST Confiance	53%	63%	71%	73%	51%	38%	63%	47%	46%	67%	77%	62%	80%	72%	63%
Tout à fait confiance	7%	10%	12%	13%	7%	8%	4%	-	5%	15%	17%	13%	10%	19%	11%
Plutôt confiance	46%	53%	60%	60%	43%	31%	59%	47%	41%	53%	60%	49%	70%	53%	52%
ST Pas confiance	47%	37%	29%	27%	49%	62%	37%	50%	54%	33%	23%	38%	20%	28%	37%
Plutôt pas confiance	33%	27%	24%	22%	32%	43%	35%	39%	37%	27%	16%	33%	14%	20%	34%
Pas du tout confiance	14%	9%	5%	6%	18%	19%	2%	11%	17%	5%	7%	4%	6%	8%	3%
Ne se prononce pas	-	-	-	-	-	-	-	3%	1%	-	-	-	-	-	-
La ministre de la Santé, Marisol Touraine															
ST Confiance	44%	49%	49%	49%	46%	54%	42%	24%	41%	44%	53%	39%	57%	40%	48%
Tout à fait confiance	3%	4%	4%	4%	4%	3%	2%	-	3%	2%	4%	2%	6%	5%	-
Plutôt confiance	41%	45%	46%	46%	42%	50%	40%	24%	38%	42%	50%	38%	51%	34%	48%
ST Pas confiance	56%	51%	51%	51%	54%	46%	58%	72%	58%	56%	47%	61%	43%	60%	52%
Plutôt pas confiance	38%	37%	40%	40%	31%	21%	43%	46%	39%	43%	29%	50%	36%	48%	38%
Pas du tout confiance	18%	15%	10%	11%	23%	25%	15%	26%	19%	13%	17%	11%	7%	12%	14%
Ne se prononce pas	-	-	-	-	-	-	-	3%	1%	-	-	-	-	-	-
Les laboratoires pharmaceutiques															
ST Confiance	25%	28%	33%	35%	21%	15%	37%	20%	22%	29%	38%	25%	42%	22%	34%
Tout à fait confiance	2%	3%	4%	5%	2%	3%	-	-	1%	4%	5%	3%	6%	4%	4%
Plutôt confiance	23%	25%	29%	30%	19%	11%	37%	20%	20%	26%	33%	22%	37%	18%	30%
ST Pas confiance	75%	72%	67%	65%	79%	85%	63%	76%	78%	71%	62%	75%	58%	78%	66%
Plutôt pas confiance	45%	45%	47%	46%	44%	35%	40%	30%	45%	49%	46%	50%	41%	65%	37%
Pas du tout confiance	30%	26%	20%	20%	35%	50%	23%	47%	32%	22%	16%	25%	17%	13%	29%
Ne se prononce pas	-	-	-	-	-	-	-	3%	1%	-	-	-	-	-	-

Résultats détaillés

	Total	Proximité politique											Vote au 1er tour de l'élection présidentielle de 2012				
		ST Extrême-Gauche et Gauche	ST Gauche	Le Front de Gauche (*)	Le Parti Socialiste	Europe Ecologie Les Verts (*)	Le MoDem (*)	ST Extrême-Droite et Droite	ST Droite	L'UMP	Le Front National	Sans préférence partisane	Jean-Luc Mélenchon	François Hollande	Nicolas Sarkozy	François Bayrou	Marine Le Pen
Votre gynécologue																	
ST Confiance	91%	92%	92%	95%	91%	93%	95%	92%	95%	95%	84%	88%	96%	91%	92%	93%	90%
Tout à fait confiance	37%	34%	34%	29%	34%	41%	34%	41%	41%	43%	43%	33%	32%	34%	41%	28%	41%
Plutôt confiance	54%	58%	58%	66%	57%	52%	61%	51%	54%	52%	41%	55%	64%	58%	51%	64%	49%
ST Pas confiance	9%	7%	7%	5%	8%	7%	5%	8%	5%	5%	16%	11%	4%	8%	8%	7%	10%
Plutôt pas confiance	7%	7%	7%	5%	7%	7%	5%	5%	5%	5%	7%	9%	2%	7%	5%	7%	5%
Pas du tout confiance	2%	-	1%	-	1%	-	-	3%	1%	1%	9%	3%	2%	1%	3%	-	5%
Ne se prononce pas	-	1%	1%	-	1%	-	-	-	-	-	-	-	-	1%	-	-	-
L'agence nationale de sécurité du Médicament																	
ST Confiance	53%	56%	57%	38%	64%	49%	46%	53%	54%	58%	49%	46%	41%	55%	55%	56%	46%
Tout à fait confiance	7%	6%	6%	2%	9%	-	5%	10%	9%	10%	14%	4%	5%	6%	8%	7%	11%
Plutôt confiance	46%	50%	51%	37%	55%	49%	42%	42%	45%	48%	35%	42%	37%	48%	48%	49%	35%
ST Pas confiance	47%	43%	42%	58%	36%	51%	54%	47%	45%	41%	51%	54%	57%	45%	44%	44%	54%
Plutôt pas confiance	33%	33%	33%	45%	28%	37%	29%	30%	32%	28%	25%	38%	46%	32%	32%	31%	29%
Pas du tout confiance	14%	10%	10%	13%	8%	14%	24%	16%	13%	13%	26%	16%	11%	13%	12%	13%	25%
Ne se prononce pas	-	1%	1%	3%	-	-	-	1%	1%	1%	-	-	2%	-	1%	-	-
La ministre de la Santé, Marisol Touraine																	
ST Confiance	44%	70%	71%	53%	76%	67%	52%	23%	23%	24%	23%	36%	58%	68%	21%	39%	27%
Tout à fait confiance	3%	8%	8%	2%	11%	4%	-	1%	-	-	1%	1%	4%	9%	-	-	2%
Plutôt confiance	41%	62%	63%	51%	65%	64%	52%	22%	22%	24%	22%	35%	54%	59%	21%	39%	25%
ST Pas confiance	56%	29%	28%	44%	24%	33%	48%	77%	77%	75%	77%	63%	40%	32%	78%	61%	73%
Plutôt pas confiance	38%	23%	24%	37%	19%	29%	32%	45%	46%	44%	42%	45%	33%	25%	47%	50%	45%
Pas du tout confiance	18%	5%	5%	7%	4%	4%	15%	32%	31%	31%	35%	18%	7%	6%	31%	12%	28%
Ne se prononce pas	-	1%	1%	3%	-	-	-	1%	1%	1%	-	-	2%	-	1%	-	-
Les laboratoires pharmaceutiques																	
ST Confiance	25%	19%	21%	4%	28%	10%	35%	34%	35%	40%	29%	18%	12%	22%	34%	24%	29%
Tout à fait confiance	2%	1%	2%	3%	2%	-	4%	2%	2%	3%	1%	1%	1%	1%	2%	-	1%
Plutôt confiance	23%	18%	19%	1%	26%	10%	30%	32%	33%	37%	28%	18%	11%	21%	32%	24%	28%
ST Pas confiance	75%	80%	79%	93%	72%	90%	65%	66%	64%	59%	71%	81%	86%	78%	66%	76%	71%
Plutôt pas confiance	45%	48%	48%	36%	50%	57%	29%	42%	44%	42%	36%	45%	41%	44%	45%	51%	35%
Pas du tout confiance	30%	32%	31%	57%	23%	33%	36%	24%	20%	17%	34%	37%	45%	34%	21%	25%	36%
Ne se prononce pas	-	1%	1%	3%	-	-	-	1%	1%	1%	-	-	2%	-	1%	-	-