

Le regard des Français sur la dépénalisation et la légalisation du cannabis

GRAZIA

Rapport rédigé par :

Jean-Daniel Lévy, Directeur du Département Politique – Opinion

Marion Desreumaux, Chef de groupe au Département Politique – Opinion

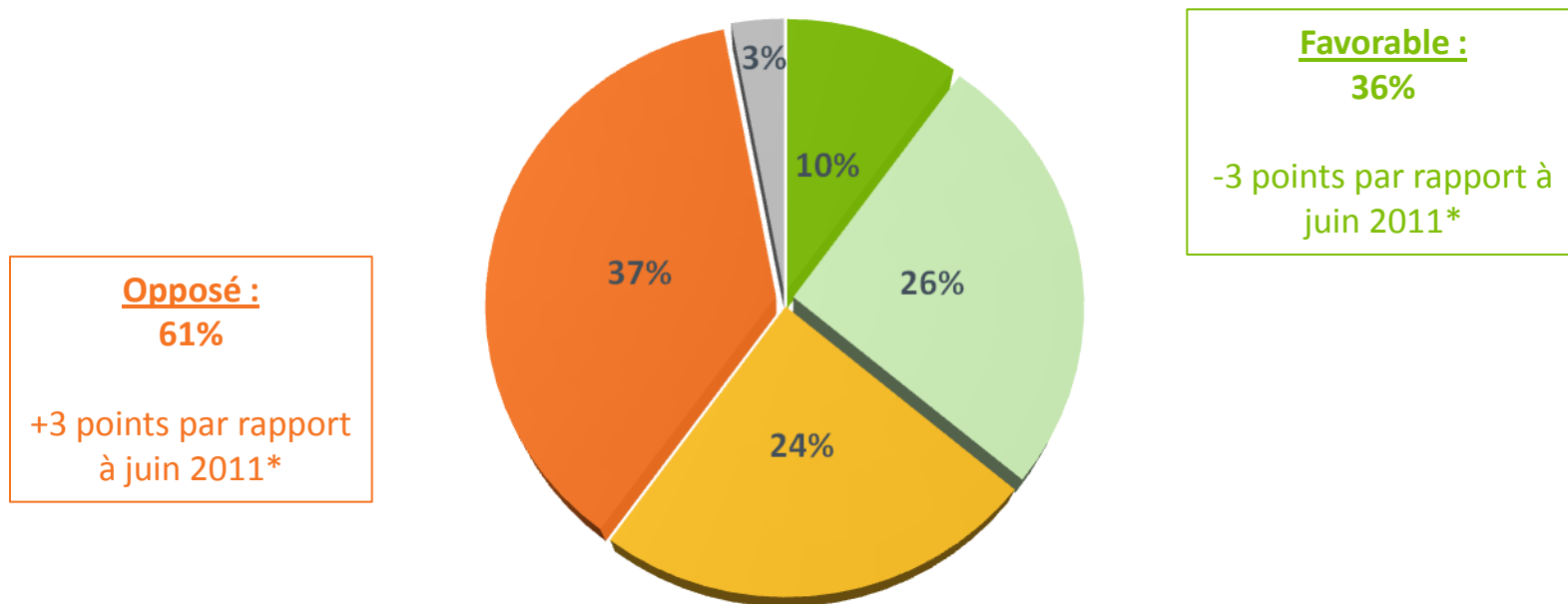
Gaspard Lancrey-Javal, Chargé d'études au Département Politique – Opinion

Méthodologie d'enquête

- *Enquête réalisée en ligne du 28 au 30 mars 2012.*
- *Echantillon de 1 195 individus représentatifs de la population française âgée de 18 ans et plus, à partir de l'access panel Harris Interactive.*
- *Méthode des quotas et redressement appliquée aux variables suivantes : sexe, âge, catégorie socioprofessionnelle et région de l'interviewé(e).*
- *Aide à la lecture : les chiffres sur fond vert sont ceux qui apparaissent le plus significativement au dessus du chiffre auprès de l'ensemble de la population interrogée tandis que les chiffres sur fond orange sont ceux qui apparaissent le plus significativement en-dessous.*
- *Les rappels sont issus d'une enquête réalisée en ligne du 17 au 20 juin 2011 par Harris Interactive pour Le Parisien-Aujourd'hui en France, auprès d'un échantillon national représentatif de 1653 personnes, selon la méthode des quotas et redressement.*

Six Français sur dix se déclarent opposés à la dépénalisation de la consommation de cannabis, soit un peu plus qu'en juin 2011

*Vous personnellement, êtes-vous tout à fait favorable, plutôt favorable, plutôt opposé ou tout à fait opposé à la **dépénalisation de la consommation du cannabis**, qui consiste à supprimer les sanctions pénales (amende et emprisonnement) pour ceux qui consomment du cannabis ? **

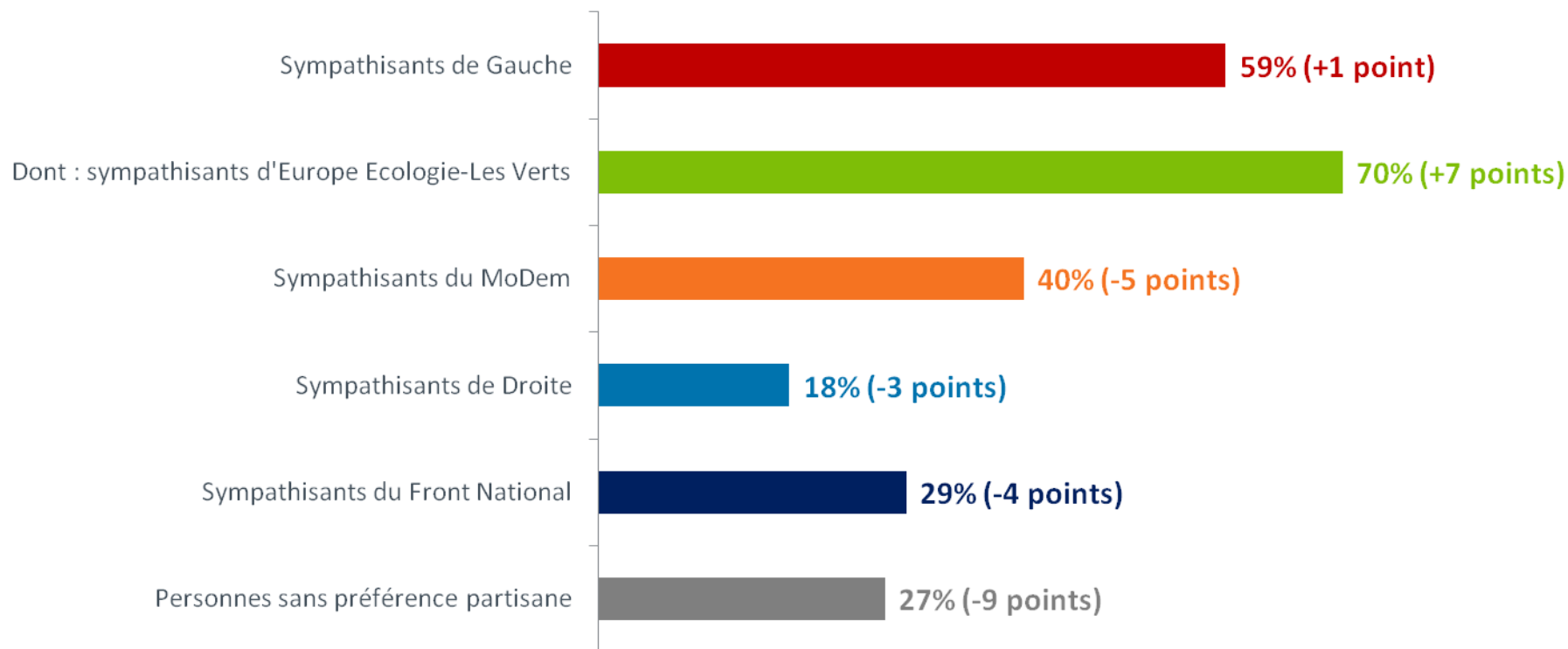


■ Tout à fait favorable ■ Plutôt favorable ■ Plutôt opposé ■ Tout à fait opposé ■ Ne se prononce pas

* = en juin 2011, la question était formulée : « Vous personnellement, êtes-vous tout à fait favorable, plutôt favorable, plutôt opposé ou tout à fait opposé à la dépénalisation de la consommation du cannabis ? »

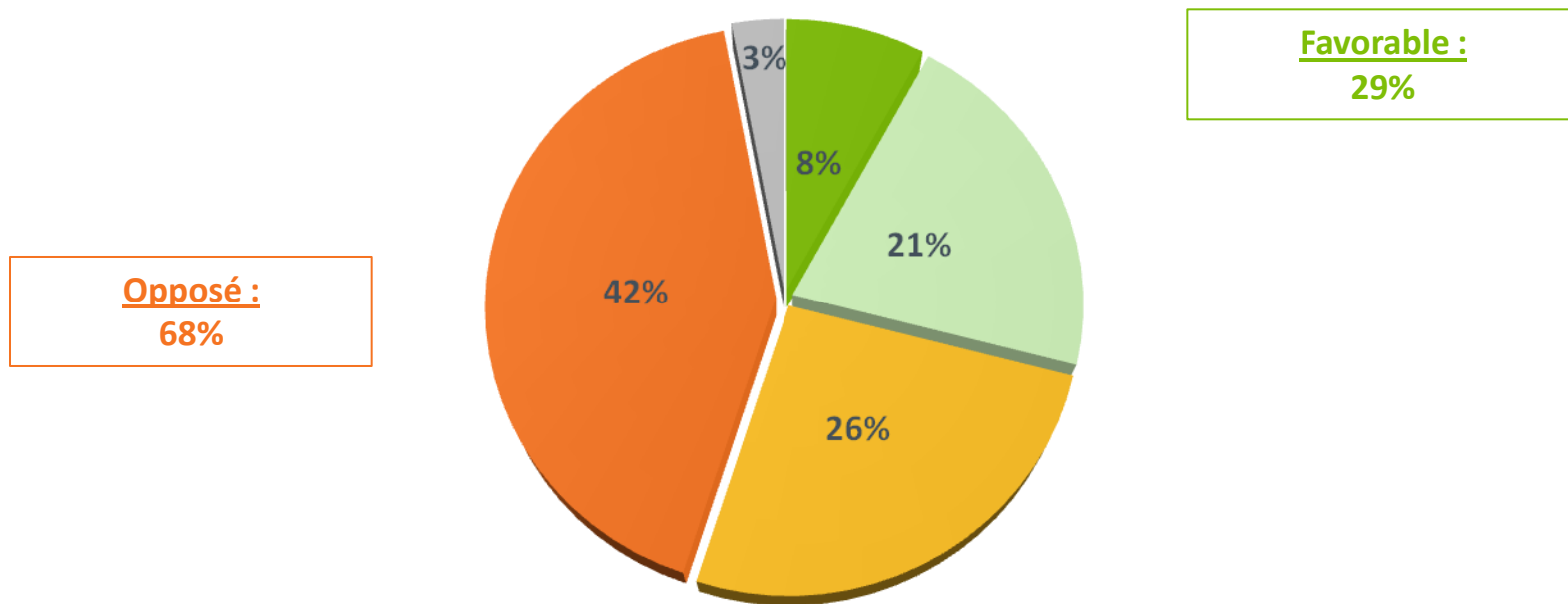
Les sympathisants de Gauche, et tout particulièrement les sympathisants écologistes, sont majoritairement favorables à la dépénalisation

*Vous personnellement, êtes-vous tout à fait favorable, plutôt favorable, plutôt opposé ou tout à fait opposé à la **dépénalisation de la consommation du cannabis**, qui consiste à supprimer les sanctions pénales (amende et emprisonnement) pour ceux qui consomment du cannabis ? (ST Favorable)*



Sept Français sur dix indiquent être hostiles à la légalisation du cannabis

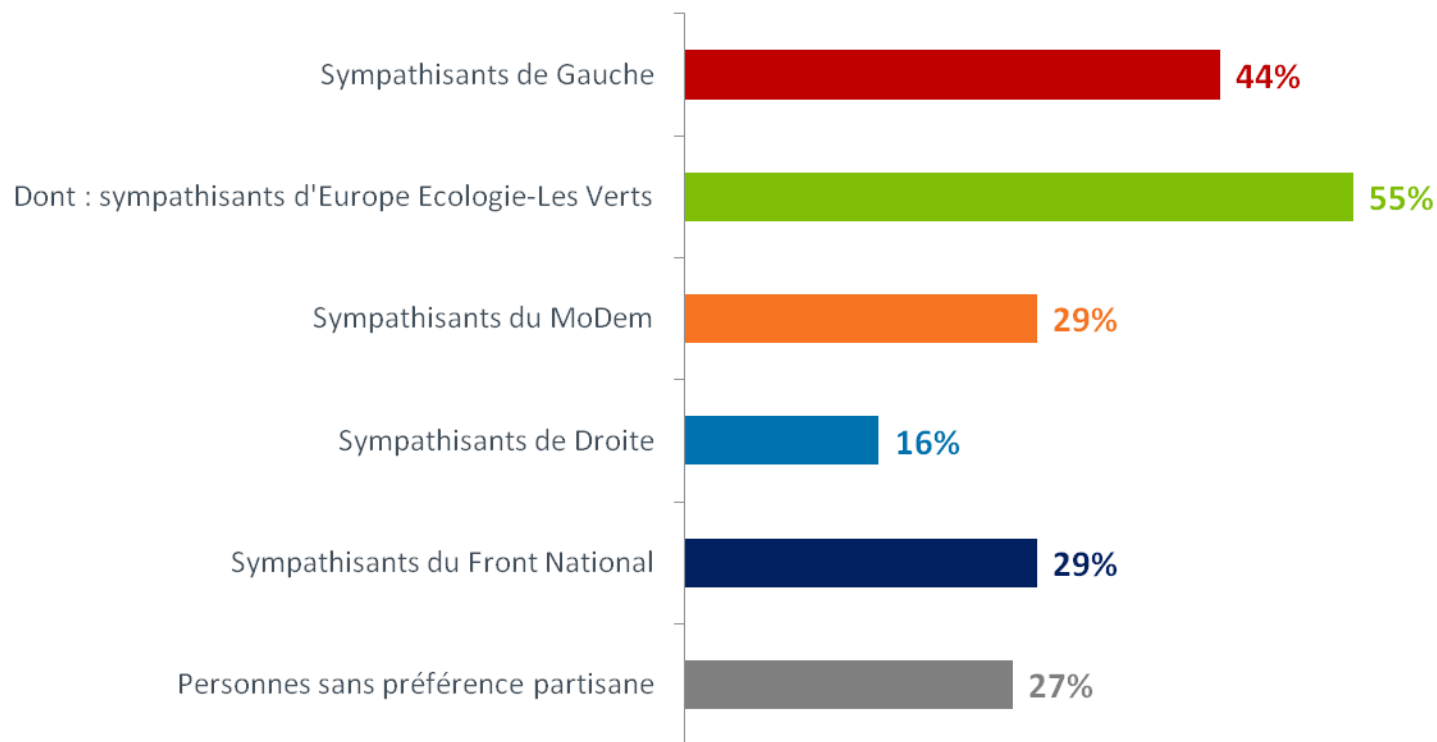
*Vous personnellement, êtes-vous tout à fait favorable, plutôt favorable, plutôt opposé ou tout à fait opposé à la **légalisation du cannabis**, qui consiste à autoriser l'usage, la production et la commercialisation du cannabis, au même titre que le tabac par exemple ?*



■ Tout à fait favorable ■ Plutôt favorable ■ Plutôt opposé ■ Tout à fait opposé ■ Ne se prononce pas

Seuls les sympathisants écologistes indiquent majoritairement être en faveur d'une légalisation du cannabis

*Vous personnellement, êtes-vous tout à fait favorable, plutôt favorable, plutôt opposé ou tout à fait opposé à la **légalisation du cannabis**, qui consiste à autoriser l'usage, la production et la commercialisation du cannabis, au même titre que le tabac par exemple ?*



Résultats détaillés

	Total	Sexe		Age					Catégorie socioprofessionnelle de l'interviewé			Revenus nets mensuels du foyer					Niveau de diplôme			
		Un homme	Une femme	18-24 ans	25-34 ans	35-49 ans	50-64 ans	65 ans et plus	CSP+	CSP-	Inactifs	Moins de 1 200 euros nets par mois	1 200 à moins de 2 300 euros	2 300 à moins de 3 500 euros	3 500 à 5 000 euros	Plus de 5 000 euros	Inférieur au Bac	Bac	Bac+2	Supérieur à Bac+2
Vous personnellement, êtes-vous tout à fait favorable, plutôt favorable, plutôt opposé ou tout à fait opposé à la dépénalisation de la consommation du cannabis, qui consiste à supprimer les sanctions pénales (amende et emprisonnement) pour ceux qui consomment du cannabis ?																				
ST Favorable	36%	38%	35%	44%	37%	40%	34%	31%	43%	38%	31%	36%	39%	36%	42%	43%	32%	39%	38%	37%
Tout à fait favorable	10%	13%	8%	16%	8%	15%	8%	6%	14%	10%	8%	12%	10%	8%	12%	19%	11%	7%	11%	11%
Plutôt favorable	26%	25%	27%	29%	30%	25%	26%	25%	29%	28%	23%	24%	28%	27%	29%	25%	21%	32%	27%	26%
ST Opposé	61%	60%	62%	52%	58%	58%	64%	68%	55%	59%	66%	62%	60%	63%	56%	57%	64%	59%	62%	60%
Plutôt opposé	24%	20%	29%	21%	32%	24%	25%	20%	24%	28%	22%	29%	23%	26%	24%	25%	22%	27%	25%	25%
Tout à fait opposé	37%	41%	33%	32%	26%	34%	38%	48%	31%	31%	44%	32%	38%	38%	32%	31%	42%	32%	37%	35%
Ne se prononce pas	3%	2%	3%	3%	4%	2%	3%	1%	2%	3%	3%	2%	1%	1%	2%	-	5%	2%	1%	3%
Vous personnellement, êtes-vous tout à fait favorable, plutôt favorable, plutôt opposé ou tout à fait opposé à la légalisation du cannabis, qui consiste à autoriser l'usage, la production et la commercialisation du cannabis, au même titre que le tabac par exemple ?																				
ST Favorable	29%	34%	24%	29%	30%	35%	29%	21%	33%	29%	26%	31%	32%	27%	33%	33%	28%	30%	29%	28%
Tout à fait favorable	8%	11%	5%	7%	5%	10%	8%	8%	9%	7%	8%	10%	9%	7%	11%	11%	12%	7%	4%	8%
Plutôt favorable	21%	23%	19%	21%	25%	25%	21%	13%	24%	23%	17%	21%	23%	21%	22%	22%	16%	23%	25%	20%
ST Opposé	68%	65%	72%	68%	65%	63%	68%	78%	64%	68%	72%	67%	67%	72%	65%	67%	67%	68%	70%	69%
Plutôt opposé	26%	19%	32%	22%	35%	26%	25%	22%	26%	33%	21%	21%	25%	30%	26%	23%	22%	29%	30%	25%
Tout à fait opposé	42%	45%	40%	46%	30%	37%	43%	56%	38%	35%	51%	46%	42%	42%	39%	44%	45%	39%	40%	44%
Ne se prononce pas	3%	2%	4%	3%	5%	2%	3%	1%	3%	3%	2%	2%	1%	1%	2%	-	4%	2%	1%	3%

Résultats détaillés

	Total	Région d'habitation		Situation familiale						Age des enfants				
		Région parisienne	Province	ST Sans enfant	Seul(e) sans enfant	En couple sans enfant	ST Avec enfants	Seul(e) avec enfant(s)	En couple avec enfant(s)	Un ou des enfants âgés de moins de 5 ans	Un ou des enfants âgés de 5 à 10 ans	Un ou des enfants âgés de 11 à 14 ans	Un ou des enfants âgés de 15 à 17 ans	Un ou des enfants âgés de 18 ans et plus
Vous personnellement, êtes-vous tout à fait favorable, plutôt favorable, plutôt opposé ou tout à fait opposé à la dépénalisation de la consommation du cannabis, qui consiste à supprimer les sanctions pénales (amende et emprisonnement) pour ceux qui consomment du cannabis ?														
ST Favorable	36%	41%	35%	35%	39%	32%	39%	46%	38%	44%	39%	33%	38%	34%
Tout à fait favorable	10%	12%	10%	10%	10%	9%	11%	11%	11%	13%	16%	10%	13%	10%
Plutôt favorable	26%	29%	26%	26%	29%	23%	28%	35%	27%	30%	22%	24%	25%	24%
ST Opposé	61%	56%	62%	62%	58%	64%	60%	53%	61%	54%	60%	67%	61%	66%
Plutôt opposé	24%	21%	25%	25%	21%	28%	24%	13%	25%	26%	23%	25%	25%	25%
Tout à fait opposé	37%	35%	37%	37%	37%	36%	36%	40%	36%	29%	37%	41%	36%	41%
Ne se prononce pas	3%	3%	2%	3%	3%	4%	1%	2%	1%	2%	2%	-	1%	-
Vous personnellement, êtes-vous tout à fait favorable, plutôt favorable, plutôt opposé ou tout à fait opposé à la légalisation du cannabis, qui consiste à autoriser l'usage, la production et la commercialisation du cannabis, au même titre que le tabac par exemple ?														
ST Favorable	29%	34%	28%	28%	33%	23%	31%	35%	31%	35%	31%	32%	34%	27%
Tout à fait favorable	8%	11%	7%	7%	7%	8%	10%	7%	10%	11%	10%	7%	13%	9%
Plutôt favorable	21%	23%	20%	21%	27%	16%	21%	28%	20%	24%	22%	25%	21%	19%
ST Opposé	68%	63%	70%	69%	64%	73%	67%	63%	68%	62%	67%	68%	65%	72%
Plutôt opposé	26%	20%	27%	25%	21%	28%	28%	26%	28%	28%	27%	22%	29%	29%
Tout à fait opposé	42%	43%	43%	44%	42%	45%	40%	37%	40%	34%	40%	46%	37%	43%
Ne se prononce pas	3%	3%	3%	3%	3%	3%	2%	2%	1%	3%	2%	1%	1%	-

Résultats détaillés

	Total	Proximité politique											Vote au premier tour de l'élection présidentielle de 2007					Intentions de vote pour le premier tour de l'élection présidentielle de 2012					
		ST Extrême-Gauche et Gauche	ST Gauche	Le Front de Gauche	Le Parti Socialiste	Europe Ecologie - Les Verts	Le MoDem	ST Extrême-Droite et Droite	ST Droite	L'UMP	Le Front National	Sans préférence partisane	Olivier Besancenot	Ségolène Royal	François Bayrou	Nicolas Sarkozy	Jean-Marie Le Pen	Jean-Luc Mélenchon	François Hollande	Eva Joly	François Bayrou	Nicolas Sarkozy	Marine Le Pen
Vous personnellement, êtes-vous tout à fait favorable, plutôt favorable, plutôt opposé ou tout à fait opposé à la dépénalisation de la consommation du cannabis, qui consiste à supprimer les sanctions pénales (amende et emprisonnement) pour ceux qui consomment du cannabis ?																							
ST Favorable	36%	59%	59%	62%	54%	70%	40%	21%	18%	16%	29%	27%	69%	54%	41%	18%	29%	56%	56%	76%	36%	17%	28%
Tout à fait favorable	10%	21%	20%	27%	14%	34%	7%	5%	4%	3%	8%	5%	38%	16%	9%	4%	6%	15%	17%	35%	8%	2%	10%
Plutôt favorable	26%	38%	39%	36%	40%	37%	32%	16%	14%	13%	21%	22%	32%	38%	31%	15%	23%	41%	39%	42%	28%	15%	18%
ST Opposé	61%	40%	40%	38%	45%	29%	59%	79%	82%	84%	71%	66%	31%	45%	59%	82%	71%	44%	43%	24%	63%	83%	72%
Plutôt opposé	24%	22%	22%	15%	27%	14%	26%	21%	24%	24%	14%	28%	17%	26%	28%	25%	14%	17%	28%	15%	29%	26%	17%
Tout à fait opposé	37%	17%	18%	23%	17%	14%	34%	58%	58%	60%	57%	38%	14%	19%	31%	57%	57%	27%	15%	9%	35%	58%	55%
Ne se prononce pas	3%	1%	1%	-	1%	1%	1%	-	-	-	-	7%	-	1%	1%	-	-	-	1%	-	1%	-	-
Vous personnellement, êtes-vous tout à fait favorable, plutôt favorable, plutôt opposé ou tout à fait opposé à la légalisation du cannabis, qui consiste à autoriser l'usage, la production et la commercialisation du cannabis, au même titre que le tabac par exemple ?																							
ST Favorable	29%	45%	44%	52%	36%	55%	29%	17%	16%	13%	22%	24%	50%	36%	35%	15%	27%	41%	43%	58%	30%	12%	22%
Tout à fait favorable	8%	13%	12%	12%	10%	19%	6%	7%	5%	6%	11%	5%	24%	12%	6%	5%	7%	8%	14%	12%	6%	3%	10%
Plutôt favorable	21%	32%	31%	40%	26%	36%	23%	11%	10%	7%	12%	19%	26%	23%	29%	10%	20%	34%	29%	46%	24%	9%	12%
ST Opposé	68%	55%	56%	48%	63%	43%	70%	83%	84%	87%	78%	70%	50%	64%	64%	85%	73%	59%	56%	42%	69%	88%	78%
Plutôt opposé	26%	32%	31%	20%	37%	25%	27%	16%	17%	18%	13%	28%	27%	35%	26%	22%	14%	29%	34%	32%	29%	20%	15%
Tout à fait opposé	42%	23%	24%	28%	27%	18%	43%	67%	68%	70%	65%	42%	23%	28%	39%	63%	58%	30%	22%	10%	40%	68%	64%
Ne se prononce pas	3%	1%	1%	-	-	3%	1%	-	-	-	-	7%	-	1%	1%	-	-	-	1%	-	1%	-	-