



Le regard des Français sur la dépénalisation et la légalisation du cannabis

Rapport rédigé par :

Jean-Daniel Lévy, Directeur du Département Politique – Opinion

Marion Desreumaux, Chef de groupe au Département Politique – Opinion

Gaspard Lancrey-Javal, Chargé d'études au Département Politique – Opinion

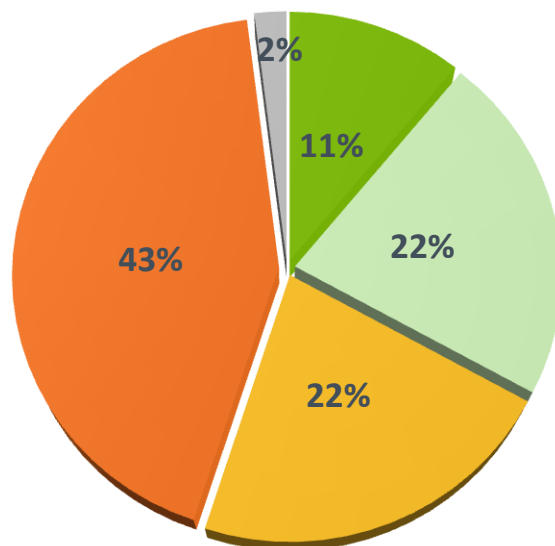
Méthodologie d'enquête

- *Enquête réalisée en ligne du 16 au 17 octobre 2012.*
- *Echantillon de 1 142 individus représentatifs de la population française âgée de 18 ans et plus, à partir de l'access panel Harris Interactive.*
- *Méthode des quotas et redressement appliquée aux variables suivantes : sexe, âge, catégorie socioprofessionnelle et région de l'interviewé(e).*
- *Aide à la lecture des résultats détaillés :*
 - *Les chiffres sur fond vert sont ceux qui apparaissent le plus significativement au dessus du chiffre auprès de l'ensemble de la population interrogée tandis que les chiffres sur fond orange sont ceux qui apparaissent le plus significativement en-dessous.*
 - *Les chiffres des colonnes comportant une astérisque (*) sont à interpréter avec prudence en raison de la faiblesse des effectifs.*
- *Les rappels sont issus d'une enquête réalisée en ligne du 28 au 30 mars 2012 par Harris Interactive pour Grazia, auprès d'un échantillon national représentatif de 1 195 personnes, selon la méthode des quotas et redressement.*

Deux Français sur trois se déclarent opposés à la dépénalisation de la consommation de cannabis, soit un peu plus qu'en mars 2012

*Vous personnellement, êtes-vous tout à fait favorable, plutôt favorable, plutôt opposé ou tout à fait opposé à la **dépénalisation de la consommation du cannabis**, qui consiste à supprimer les sanctions pénales (amende et emprisonnement) pour ceux qui consomment du cannabis ?*

Opposé :
65%
+4 points par rapport
à mars 2012

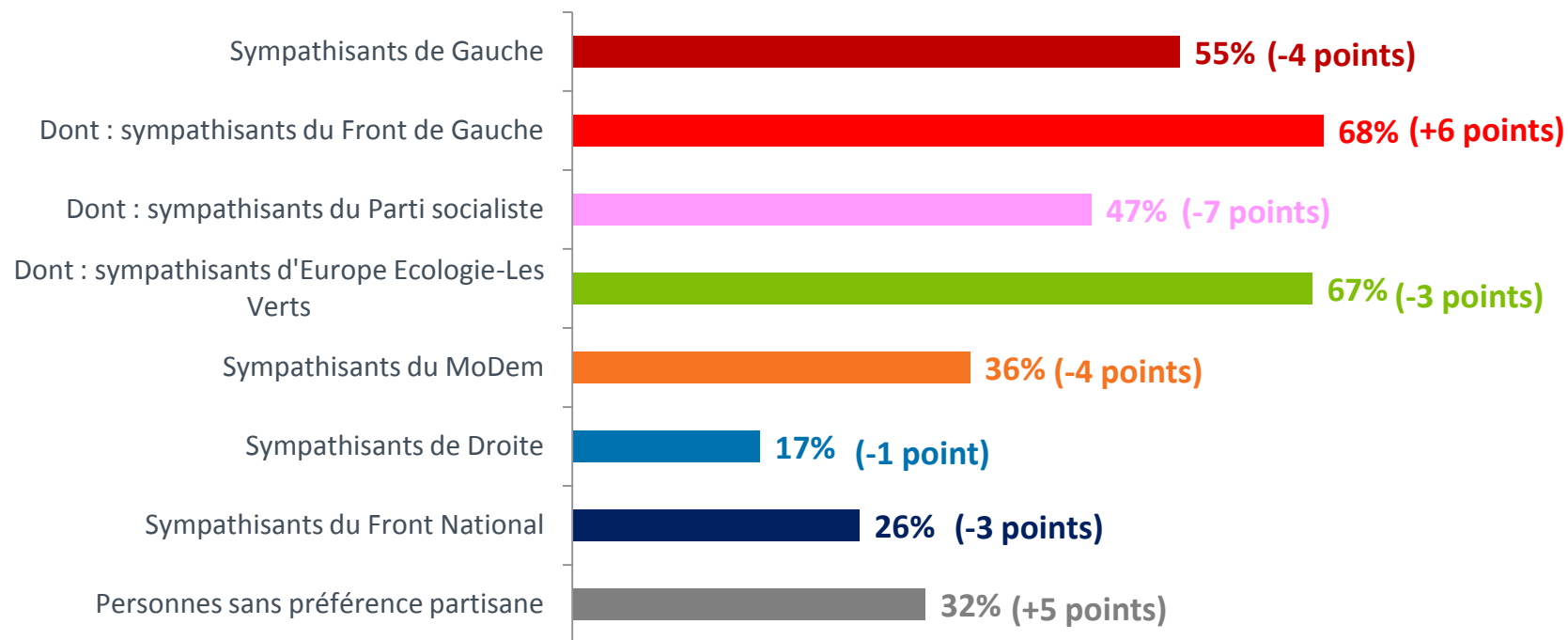


Favorable :
33%
-3 points par rapport à
mars 2012

■ Tout à fait favorable ■ Plutôt favorable ■ Plutôt opposé ■ Tout à fait opposé ■ Ne se prononce pas

Les sympathisants de Gauche, et tout particulièrement les sympathisants écologistes et du Front de Gauche, restent majoritairement favorables à la dépénalisation

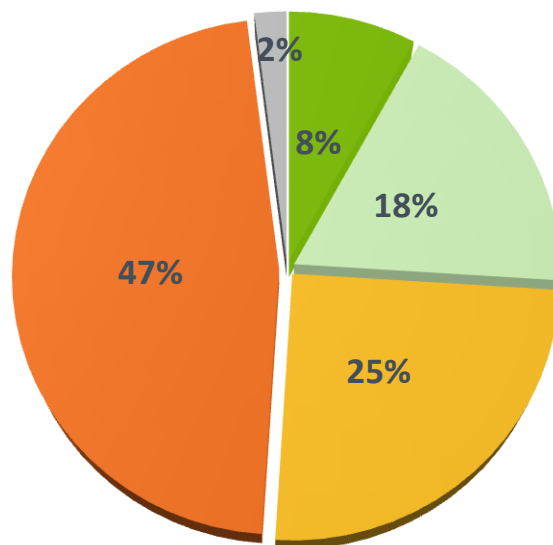
*Vous personnellement, êtes-vous tout à fait favorable, plutôt favorable, plutôt opposé ou tout à fait opposé à la **dépénalisation de la consommation du cannabis**, qui consiste à supprimer les sanctions pénales (amende et emprisonnement) pour ceux qui consomment du cannabis ? (ST Favorable)*



Plus de sept Français sur dix indiquent être hostiles à la légalisation du cannabis, soit davantage qu'en mars dernier

*Vous personnellement, êtes-vous tout à fait favorable, plutôt favorable, plutôt opposé ou tout à fait opposé à la **légalisation du cannabis**, qui consiste à autoriser l'usage, la production et la commercialisation du cannabis, au même titre que le tabac par exemple ?*

Opposé :
72%
+4 points par rapport
à mars 2012

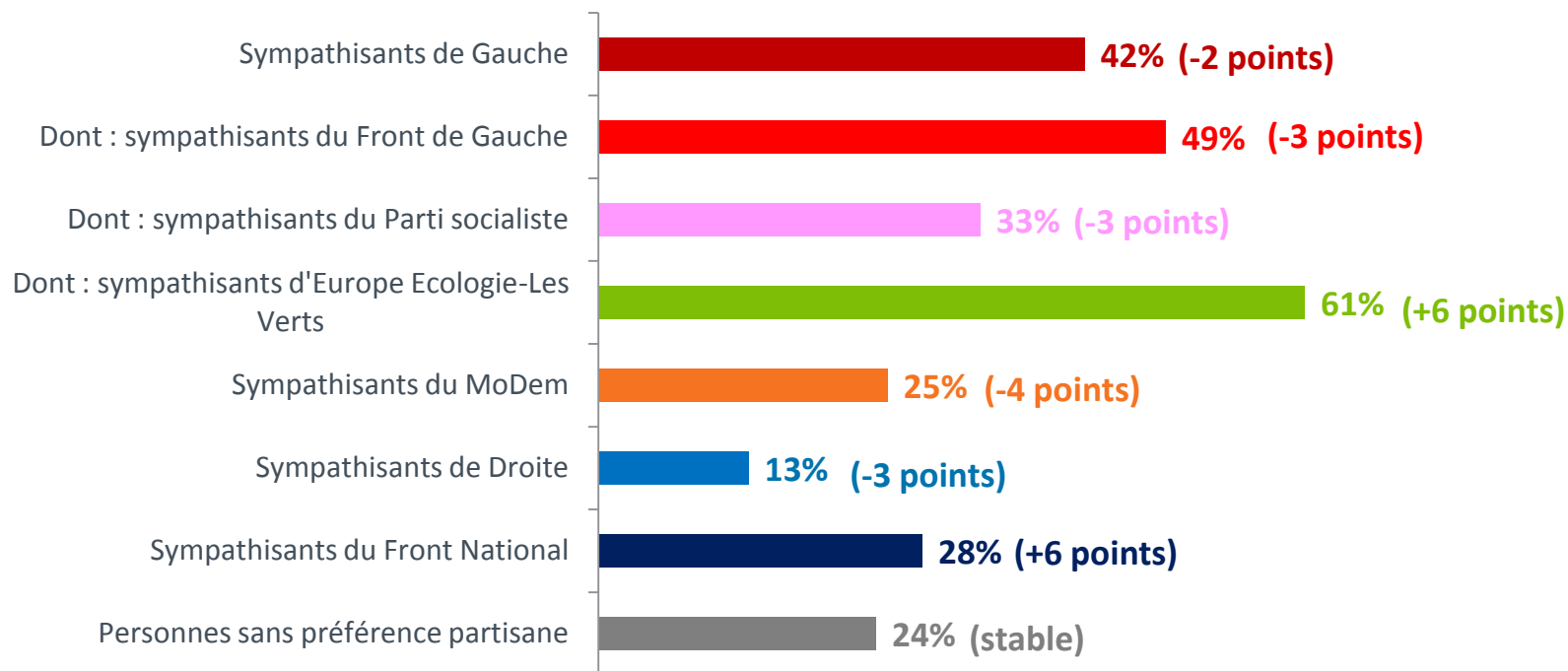


Favorable :
26%
-3 points par rapport à
mars 2012

■ Tout à fait favorable ■ Plutôt favorable ■ Plutôt opposé ■ Tout à fait opposé ■ Ne se prononce pas

Les sympathisants écologistes sont toujours majoritairement favorables à une légalisation du cannabis, et de façon plus prononcée qu'en mars

*Vous personnellement, êtes-vous tout à fait favorable, plutôt favorable, plutôt opposé ou tout à fait opposé à la **légalisation du cannabis**, qui consiste à autoriser l'usage, la production et la commercialisation du cannabis, au même titre que le tabac par exemple ?*



Résultats détaillés

	Total	Sexe		Age					Catégorie socio-professionnelle de l'interviewé(e)			Revenus nets mensuels du foyer					Niveau de diplôme			
		Un homme	Une femme	18-24 ans	25-34 ans	35-49 ans	50-64 ans	65 ans et plus	CSP+	CSP-	Inactifs	Moins de 1 200 euros	1 200 à moins de 2 300 euros	2 300 à moins de 3 500 euros	3 500 à 5 000 euros	Plus de 5 000 euros	Inférieur au Bac	Bac	Bac+2	Supérieur à Bac +2

Vous personnellement, êtes-vous tout à fait favorable, plutôt favorable, plutôt opposé ou tout à fait opposé... ? à la dépénalisation de la consommation du cannabis, qui consiste à supprimer les sanctions pénales (amende et emprisonnement) pour ceux qui consomment du cannabis

ST Favorable	33%	34%	32%	41%	41%	37%	27%	26%	38%	31%	31%	48%	35%	33%	34%	30%	28%	34%	35%	35%
Tout à fait favorable	11%	11%	10%	6%	11%	15%	12%	6%	15%	10%	8%	16%	12%	10%	11%	12%	12%	10%	8%	11%
Plutôt favorable	22%	23%	22%	35%	30%	22%	16%	19%	24%	21%	23%	32%	24%	23%	23%	18%	16%	25%	26%	24%
ST Opposé	65%	65%	65%	59%	54%	62%	71%	72%	59%	66%	67%	50%	63%	65%	65%	70%	69%	65%	63%	62%
Plutôt opposé	22%	17%	27%	25%	22%	24%	22%	20%	19%	26%	22%	10%	23%	24%	19%	27%	21%	24%	21%	24%
Tout à fait opposé	43%	48%	38%	34%	32%	39%	49%	52%	40%	40%	46%	40%	40%	41%	46%	42%	49%	41%	42%	39%
Ne se prononce pas	2%	1%	3%	-	6%	1%	2%	3%	2%	3%	2%	2%	2%	1%	2%	-	3%	1%	3%	2%

Vous personnellement, êtes-vous tout à fait favorable, plutôt favorable, plutôt opposé ou tout à fait opposé... ? à la légalisation du cannabis, qui consiste à autoriser l'usage, la production et la commercialisation du cannabis, au même titre que le tabac par exemple

ST Favorable	26%	28%	23%	23%	27%	28%	25%	24%	26%	26%	26%	46%	24%	26%	26%	21%	21%	30%	26%	26%
Tout à fait favorable	8%	9%	8%	-	10%	10%	10%	7%	7%	10%	8%	16%	9%	7%	10%	8%	7%	10%	7%	9%
Plutôt favorable	18%	20%	15%	23%	17%	18%	15%	16%	18%	16%	18%	30%	14%	19%	16%	13%	15%	21%	19%	17%
ST Opposé	72%	71%	74%	77%	67%	71%	73%	75%	72%	72%	73%	52%	75%	73%	73%	79%	76%	69%	72%	72%
Plutôt opposé	25%	18%	32%	35%	34%	27%	19%	20%	26%	28%	23%	9%	32%	28%	20%	31%	23%	26%	27%	26%
Tout à fait opposé	47%	52%	42%	43%	33%	44%	54%	55%	46%	43%	50%	43%	43%	45%	53%	48%	52%	43%	45%	46%
Ne se prononce pas	2%	1%	3%	-	6%	1%	1%	2%	2%	3%	1%	2%	1%	1%	2%	-	3%	1%	2%	2%

Résultats détaillés

	Total	Région d'habitation		Situation familiale						Age des enfants				
		Région parisienne	Province	ST Sans enfant	Seul(e) sans enfant	En couple sans enfant	ST Avec enfant(s)	Seul(e) avec enfant(s)	En couple avec enfant(s)	Un ou des enfants âgés de moins de 5 ans	Un ou des enfants âgés de 5 à 10 ans	Un ou des enfants âgés de 11 à 14 ans	Un ou des enfants âgés de 15 à 17 ans	Un ou des enfants âgés de 18 ans et plus

Vous personnellement, êtes-vous tout à fait favorable, plutôt favorable, plutôt opposé ou tout à fait opposé... ? à la dépénalisation de la consommation du cannabis, qui consiste à supprimer les sanctions pénales (amende et emprisonnement) pour ceux qui consomment du cannabis

ST Favorable	33%	36%	32%	34%	43%	27%	31%	44%	29%	38%	28%	27%	29%	29%
Tout à fait favorable	11%	14%	10%	9%	10%	9%	13%	22%	12%	6%	13%	14%	14%	15%
Plutôt favorable	22%	22%	23%	25%	33%	18%	18%	21%	17%	31%	15%	13%	15%	14%
ST Opposé	65%	63%	65%	64%	55%	70%	67%	50%	70%	56%	70%	73%	69%	70%
Plutôt opposé	22%	18%	23%	22%	19%	25%	22%	11%	24%	19%	20%	28%	24%	24%
Tout à fait opposé	43%	45%	42%	41%	37%	45%	45%	38%	46%	37%	49%	44%	45%	46%
Ne se prononce pas	2%	2%	2%	2%	2%	2%	2%	6%	1%	6%	2%	-	2%	1%

Vous personnellement, êtes-vous tout à fait favorable, plutôt favorable, plutôt opposé ou tout à fait opposé... ? à la légalisation du cannabis, qui consiste à autoriser l'usage, la production et la commercialisation du cannabis, au même titre que le tabac par exemple

ST Favorable	26%	28%	25%	26%	32%	21%	25%	31%	24%	24%	21%	26%	29%	27%
Tout à fait favorable	8%	11%	8%	7%	7%	7%	11%	14%	10%	3%	9%	15%	12%	12%
Plutôt favorable	18%	17%	17%	19%	25%	14%	15%	17%	14%	21%	12%	11%	17%	15%
ST Opposé	72%	70%	73%	72%	66%	77%	73%	63%	74%	69%	77%	74%	70%	72%
Plutôt opposé	25%	22%	26%	26%	25%	27%	24%	18%	25%	30%	26%	31%	22%	19%
Tout à fait opposé	47%	48%	47%	46%	42%	49%	49%	45%	49%	39%	51%	44%	48%	53%
Ne se prononce pas	2%	2%	2%	2%	2%	2%	2%	6%	1%	6%	2%	-	2%	1%

Résultats détaillés

	Total	Proximité politique												Vote au 1er tour de l'élection présidentielle de 2012						Attitude à l'égard de la dépénalisation de la consommation du cannabis		Attitude à l'égard de la légalisation du cannabis			
		Sous-total Extrême-Gauche et Gauche	Sous-total Gauche	Le Front de Gauche	Le Parti Socialiste	Europe Ecologie Les Verts	Le MoDem	Sous-total Extrême-Droite et Droite	Sous-total Droite	L'UDI, Union des Démocrates Indépendants (*)	L'UMP	Le Front National	Sans préférence partisane	Jean-Luc Mélenchon	François Hollande	Eva Joly (*)	François Bayrou	Nicolas Sarkozy	Marine Le Pen	ST Favorable	ST Opposé	ST Favorable	ST Opposé		
Vous personnellement, êtes-vous tout à fait favorable, plutôt favorable, plutôt opposé ou tout à fait opposé... ? à la dépénalisation de la consommation du cannabis, qui consiste à supprimer les sanctions pénales (amende et emprisonnement) pour ceux qui consomment du cannabis																									
ST Favorable	33%	55%	55%	68%	47%	67%	36%	20%	17%	15%	16%	26%	32%	60%	53%	77%	20%	15%	26%					85%	15%
Tout à fait favorable	11%	20%	20%	30%	11%	32%	6%	5%	5%	5%	4%	5%	9%	25%	14%	19%	8%	4%	9%					34%	3%
Plutôt favorable	22%	35%	35%	38%	36%	35%	30%	15%	12%	10%	12%	21%	22%	34%	39%	58%	12%	12%	17%					51%	13%
ST Opposé	65%	44%	44%	31%	53%	30%	64%	80%	82%	85%	83%	74%	67%	39%	46%	23%	78%	84%	74%					14%	84%
Plutôt opposé	22%	21%	21%	8%	26%	22%	25%	16%	20%	45%	17%	6%	28%	14%	25%	14%	38%	21%	7%					11%	27%
Tout à fait opposé	43%	23%	23%	23%	27%	8%	39%	64%	62%	40%	66%	68%	39%	25%	21%	10%	41%	63%	67%					3%	58%
Ne se prononce pas	2%	1%	1%	1%	-	3%	-	1%	1%	-	1%	-	1%	1%	1%	-	1%	1%	-					1%	-
Vous personnellement, êtes-vous tout à fait favorable, plutôt favorable, plutôt opposé ou tout à fait opposé... ? à la légalisation du cannabis, qui consiste à autoriser l'usage, la production et la commercialisation du cannabis, au même titre que le tabac par exemple																									
ST Favorable	26%	42%	42%	49%	33%	61%	25%	17%	13%	6%	13%	28%	24%	52%	31%	73%	20%	12%	26%	66%	6%				
Tout à fait favorable	8%	16%	15%	21%	9%	27%	-	4%	4%	-	4%	4%	7%	19%	11%	12%	3%	4%	4%	22%	2%				
Plutôt favorable	18%	26%	27%	28%	24%	34%	25%	13%	9%	6%	9%	24%	17%	33%	20%	61%	17%	8%	22%	44%	4%				
ST Opposé	72%	57%	57%	50%	67%	36%	75%	82%	86%	94%	86%	72%	76%	48%	68%	27%	80%	87%	74%	34%	94%				
Plutôt opposé	25%	29%	29%	27%	34%	18%	34%	15%	18%	24%	18%	7%	28%	21%	37%	12%	33%	19%	9%	26%	26%				
Tout à fait opposé	47%	28%	28%	23%	33%	18%	41%	67%	68%	70%	68%	65%	48%	27%	31%	15%	47%	69%	65%	8%	68%				
Ne se prononce pas	2%	1%	1%	1%	-	3%	-	-	1%	-	1%	-	-	1%	1%	-	-	1%	-	-	-	-			