

# La préférence des Français pour la Présidence de la République entre différentes personnalités politiques

*Sondage Harris Interactive pour Marianne*

*Enquête réalisée en ligne du 17 au 19 juin 2013. Echantillon de 1 557 individus représentatifs de la population française âgée de 18 ans et plus, à partir de l'accès panel d'Harris Interactive. Méthode des quotas et redressement appliquée aux variables suivantes : sexe, âge, catégorie socioprofessionnelle et région d'habitation.*

\*\*\*\*\*

A la demande de *Marianne*, Harris Interactive a réalisé une enquête auprès **d'un échantillon représentatif de Français afin de les interroger sur la personnalité qu'ils préféreraient voir élue Président de la République entre différents responsables politiques**. Dans un contexte d'impopolarité de l'exécutif, il s'agissait d'appréhender quels étaient les critères de choix structurants des Français pour arbitrer entre deux personnalités, que celles-ci soient associées à la Gauche (Parti socialiste ou Front de Gauche), à la Droite (UMP) ou au Front National. Ces personnalités ont toutes pour point commun d'avoir **candidaté récemment à des responsabilités politiques nationales**, que ce soit dans le cadre de la Primaire citoyenne de 2011 (Manuel Valls et Arnaud Montebourg), de l'élection présidentielle de 2012 (Jean-Luc Mélenchon et Marine Le Pen), ou de l'élection à la Présidence de l'UMP de 2013 (Jean-François Copé et François Fillon). Il s'agissait de mettre en situation des personnalités pouvant incarner une forme de « relève » politique. Dans cette logique, ni Nicolas Sarkozy, ni François Hollande n'ont été soumis au jugement des Français.

Cette enquête permettait notamment de tester la pertinence d'un certain nombre de grilles de lecture : la préférence des Français pour la Présidence de la République s'orientent-elles systématiquement autour d'un **clivage Gauche/Droite ?** Autour d'un **rejet du Front National ?**

Rappelons ici, à toutes fins utiles, qu'il **ne s'agit nullement d'une intention de vote**. Cette enquête n'a pas la prétention à indiquer un comportement électoral potentiel. Elle vise mettre au jour le regard distancié – ou non – à l'égard de différents candidats potentiels à l'élection présidentielle.

*Quels sont les principaux enseignements de cette enquête ?*

- Appelés à choisir entre une personnalité de Gauche et une personnalité de Droite, les Français **n'appliquent pas mécaniquement une préférence** pour la Gauche (seulement 18%) ou pour la Droite (seulement 23%) : une nette majorité (59%) adapte son jugement en fonction des configurations proposées.
- A Droite, **François Fillon est systématiquement préféré à son vis-à-vis de Gauche** (entre 41% et 50% de préférence), tandis que Jean-François Copé n'est préféré qu'à Jean-Luc Mélenchon. A Gauche, **Manuel Valls bénéficie d'un regard bien plus positif** de la part des Français qu'Arnaud Montebourg et Jean-Luc Mélenchon.
- Qu'elle soit opposée à une personnalité de Gauche ou à une personnalité de Droite, **Marine Le Pen n'est certes jamais préférée à son vis-à-vis** (entre 20% et 36% de préférence), François Fillon et Manuel Valls semblant même laisser très peu d'espace à la Présidente du Front National (obtenant respectivement 59% et 54% de préférence lorsqu'ils lui sont opposés).
- Pour autant, **une majorité des sympathisants de Droite préfèrent Marine Le Pen lorsque celle-ci est confrontée à Arnaud Montebourg et Jean-Luc Mélenchon** : respectivement 43% et 54% des sympathisants de Droite privilégient Marine Le Pen face à ces personnalités de Gauche. Marine Le Pen obtenant même un score strictement égal à celui du fondateur du Front de Gauche lorsqu'elle lui est opposée (36% chacun).
- Le principe du « **Front Républicain** », soit l'opposition conjointe et systématique de la Gauche et de la Droite parlementaires au Front National, **ne semble plus entièrement partagé par les sympathisants de Droite. Seuls 21% des Français se prononcent systématiquement contre Marine Le Pen quelle que soit la personnalité qui lui est opposée** (42% parmi les sympathisants de Gauche ; 10% parmi les sympathisants de Droite), quand 13% se prononcent toujours pour elle. Au final, **43% des personnes interrogées expriment au moins une fois une préférence en faveur de la Présidente du Front National**, soit plus d'une personne sur quatre aussi bien parmi les catégories supérieures (41%) que parmi les catégories populaires (45%)

*Dans le détail :*

**Appelés à choisir entre une personnalité de Gauche et une personnalité de Droite, les Français n'appliquent pas mécaniquement une préférence pour la Gauche ou pour la Droite : une nette majorité adapte son jugement en fonction des personnes proposées**

Les Français étaient notamment interrogés sur leur préférence entre deux personnalités, l'une de Gauche (Parti socialiste ou Front de Gauche) et l'autre de Droite (UMP). Pour les personnalités de **Gauche**, étaient testées **deux Ministres** du gouvernement de Jean-Marc Ayrault, également **anciens candidats à la primaire** citoyenne organisée par le Parti socialiste en octobre 2011 : le Ministre de l'Intérieur Manuel Valls et le Ministre du Redressement productif Arnaud Montebourg ; ainsi que le co-Président du Front de Gauche et **candidat à l'élection présidentielle de 2012**, Jean-Luc Mélenchon. Pour les personnalités de **Droite**, étaient testés les **deux candidats à la Présidence de l'UMP**, Jean-François Copé et François Fillon. Notons que pour l'ensemble des questions de cette enquête, entre deux et trois Français sur dix refusent de se prononcer, signe d'une difficulté à pouvoir départager un certain nombre de responsables politiques quand bien même ils appartiendraient à des formations politiques différentes<sup>1</sup>.

Appelés à plusieurs reprises à choisir leur Président de la République préféré entre un candidat de Gauche et un candidat de Droite, **les Français n'appliquent pas mécaniquement une grille de lecture Gauche/Droite**, car leur jugement varie selon les personnalités concernées : ainsi, seulement 18% des personnes interrogées se prononcent systématiquement en faveur de la personnalité de Gauche, quand 23% privilégient toujours la personnalité de Droite ; contre **59% privilégiant alternativement la Gauche, la Droite ou ni l'une ni l'autre selon les personnalités proposées**. Même les personnes se déclarant proches d'un parti de Gauche ne sont que 44% à se positionner systématiquement pour la personnalité de Gauche, quand les sympathisants d'une formation politique de Droite ne sont que 52% à toujours préférer une personnalité de Droite.

---

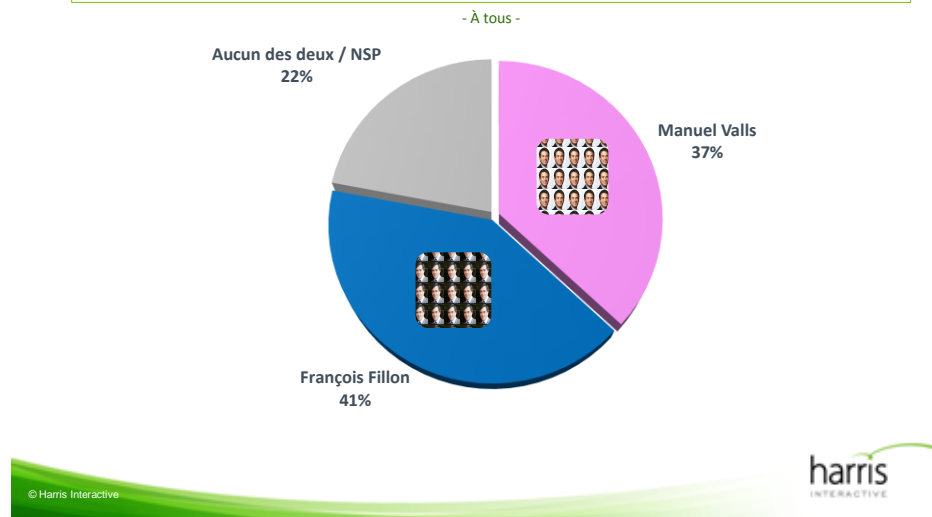
<sup>1</sup> Seuls 22% des Français déclarent faire confiance aux responsables politiques nationaux, selon un sondage *Harris Interactive* pour *Marianne*, réalisé en ligne du 29 au 30 avril 2013 auprès d'un échantillon de 1 153 individus représentatifs de la population française âgée de 18 ans et plus, à partir de l'accès panel d'Harris Interactive. Méthode des quotas et redressement appliquée aux variables suivantes : sexe, âge, catégorie socioprofessionnelle et région d'habitation.

A Droite, François Fillon est systématiquement préférée à son vis-à-vis de Gauche, tandis que Jean-François Copé n'est préféré qu'à Jean-Luc Mélenchon ; à Gauche, Manuel Valls bénéficie d'un regard bien plus positif de la part des Français qu'Arnaud Montebourg et Jean-Luc Mélenchon

François Fillon constitue la seule personnalité systématiquement préférée à son vis-à-vis de Gauche, de façon très nette lorsque que celui-ci est Arnaud Montebourg (48% à François Fillon contre 29% au Ministre du Redressement Productif) ou Jean-Luc Mélenchon (50% à François Fillon contre 28% au co-Président du Front de Gauche) et de façon moins nette lorsqu'il est opposé à Manuel Valls (41% à François Fillon, pour 37% préférant le Ministre de l'Intérieur).



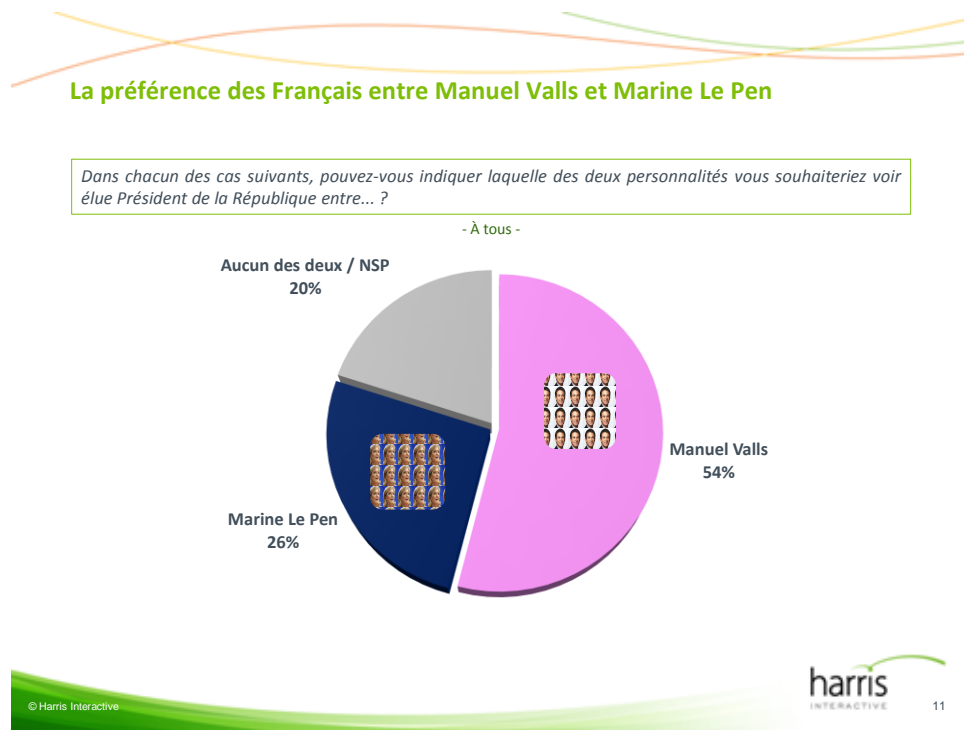
Dans chacun des cas suivants, pouvez-vous indiquer laquelle des deux personnalités vous souhaiteriez voir élue Président de la République entre... ?



Arnaud Montebourg et surtout Manuel Valls sont quant à eux préférés à Jean-François Copé : 37% des Français privilégient le Ministre du Redressement Productif et 48% le Ministre de l'Intérieur, pour respectivement 35% et 28% préférant l'actuel Président de l'UMP. Ce dernier est uniquement préféré par les Français à Jean-Luc Mélenchon, à hauteur de 40% contre 32% au co-Président du Front de Gauche.

Qu'elle soit opposée à une personnalité de Gauche ou à une personnalité de Droite, Marine Le Pen n'est certes jamais préférée à son vis-à-vis, François Fillon et Manuel Valls semblant même laisser très peu d'espace à la Présidente du Front National

Réalisée quelques jours avant la législative partielle de Villeneuve-sur-Lot, cette enquête visait également à tester la préférence exprimée par les Français en faveur de la Présidente du Front National, Marine Le Pen, que celle-ci soit opposée à une personnalité de Gauche ou à une personnalité de Droite.



Il en ressort que **Marine Le Pen n'est jamais préférée par les Français à une autre des personnalités testées**, qu'elle soit de Gauche ou de Droite. Néanmoins, deux personnalités se détachent nettement comme **laissant peu d'espace** à la candidate du Front Nationale à la dernière élection présidentielle : **François Fillon**, préféré par 59% des Français contre 20% à Marine Le Pen et **Manuel Valls**, préféré par 54% des Français contre 26% à la Présidente du Front National. Ces deux personnalités, opposées à Marine Le Pen, incarnent ce que l'on pourrait appeler un « Front Républicain d'opinion », puisqu'elles sont à la fois préférées par les sympathisants de leur bord politique (Droite dans le cas de François Fillon, Gauche dans le cas de Manuel Valls) mais également par les sympathisants du bord politique opposé. Soulignons néanmoins que si les sympathisants de Gauche déclarent massivement préférer François Fillon (63%) à Marine Le Pen (8%), les sympathisants de Droite se montrent

beaucoup moins tranchés dans leur choix de Manuel Valls (42%) face à la Présidente du Front National (34%). Opposée à **Jean-François Copé**, Marine Le Pen recueille également une préférence nettement inférieure (24%) à celle du Président de l'UMP (44%), même si les sympathisants de Gauche sont 41% à ne pas se prononcer dans cette hypothèse. Entre Jean-François Copé et Marine Le Pen, les sympathisants de Droite se prononcent majoritairement en faveur du Président de l'UMP (59%, contre 17% à la Présidente du FN), mais de façon moins nette que pour François Fillon (76% des sympathisants de Droite préfèrent l'ancien Premier Ministre, pour 13% à Marine Le Pen).

**Pour autant, une majorité des sympathisants de Droite préfèrent Marine Le Pen lorsque celle-ci est opposée à Arnaud Montebourg et Jean-Luc Mélenchon ; Marine Le Pen obtenant même un score strictement égal à celui du fondateur du Front de Gauche lorsqu'elle lui est opposée**

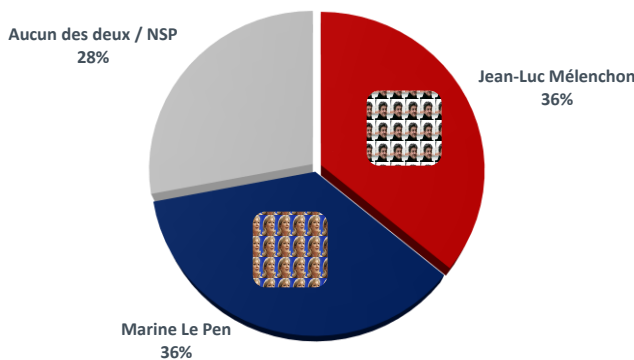
Lorsque Marine Le Pen est opposée à Arnaud Montebourg ou à Jean-Luc Mélenchon, la candidate FN en 2012 ne recueille certes pas une préférence supérieure à ses vis-à-vis : Arnaud Montebourg lui est préféré par les Français (44% contre 31%), mais **l'hypothèse d'une opposition à Jean-Luc Mélenchon aboutit à une stricte égalité**, 36% des Français privilégiant la Présidente du Front National quand 36% également préfèrent plutôt le co-Président du Front de Gauche.



**La préférence des Français entre Jean-Luc Mélenchon et Marine Le Pen**

*Dans chacun des cas suivants, pouvez-vous indiquer laquelle des deux personnalités vous souhaiteriez voir élue Président de la République entre... ?*

- À tous -



Qui plus est, **qu'elle soit opposée au Ministre du Redressement Productif ou au fondateur du Parti de Gauche, Marine Le Pen rassemble la préférence d'une majorité des sympathisants de Droite** : cette majorité reste relative lorsque Marine Le Pen est opposée à Arnaud Montebourg (43% des sympathisants de Droite privilégient Marine Le Pen, contre 23% préférant le Ministre,), mais elle est même absolue lorsque la Présidente du Front National est opposée à Jean-Luc Mélenchon (54% des sympathisants de Droite privilégient Marine Le Pen, contre 11% préférant le fondateur du Parti de Gauche). Confrontée à Arnaud Montebourg, la Présidente du Front National Pen n'est préférée que par une minorité des personnes issues des catégories populaires (32% contre 48% au Ministre du Redressement Productif), tandis que face à Jean-Luc Mélenchon, ces membres des catégories populaires se montrent beaucoup plus partagés (39% préférant le co-Président du Front de Gauche et 40% la Présidente du Front National).

**Le principe du « Front Républicain », soit l'opposition conjointe et systématique de la Gauche et de la Droite parlementaires au Front National, ne semble plus entièrement partagé par les sympathisants de Droite : seuls 21% des Français se prononcent systématiquement contre Marine Le Pen quelle que soit la personnalité qui lui est opposée, quand 13% se prononcent toujours pour elle ; 43% des personnes interrogées exprimant au moins une fois une préférence en faveur de la Présidente du Front National**

Ainsi, le principe fondateur de ce que l'on appelle parfois le « **Front Républicain** », à savoir **l'opposition conjointe et systématique de la Gauche et de la Droite parlementaires au Front National, ne semble plus entièrement partagé par les sympathisants de Droite**. Cette réticence dépasse le simple cas de Jean-Luc Mélenchon, dont le positionnement politique à la tête du Front de Gauche a été qualifié d' « extrême-Gauche » par certains responsables politiques de Droite, puisque les sympathisants de Droite témoignent préférer voir Marine Le Pen élue à la Présidence de la République plutôt que l'actuel Ministre socialiste Arnaud Montebourg.

Au final, **seulement 21% des Français déclarent systématiquement se prononcer « contre » Marine Le Pen**, quelle que soit la personnalité qui lui est opposée. Ce rejet est principalement le fait de sympathisants de Gauche (42%), alors qu'il devient extrêmement minoritaire parmi les sympathisants de Droite (10%) et les personnes sans préférence partisane (16%). A l'inverse, **13% des Français préfèrent systématiquement Marine Le Pen aux personnalités qui lui sont opposées**, signe d'un socle de sympathie conséquent pour la candidate du Front National à la dernière élection présidentielle. Dans l'ensemble, dans le cadre de cette enquête, **43% des**

personnes interrogées déclarent préférer Marine Le Pen à au moins une des personnalités qui lui sont opposées : pour près d'un Français sur deux, la Présidente du Front National apparaît donc comme une personnalité préférable comme Présidente de la République à des responsables politiques issus du Front de Gauche, du Parti socialiste, ou de l'UMP. Qui plus est, le fait d'exprimer une préférence en faveur de Marine Le Pen concerne plus de quatre personnes sur dix aussi bien parmi les catégories populaires (45%) que parmi les catégories supérieures (41%). Enfin, toutes choses égales par ailleurs, les sympathisants du Front National sont 66% à toujours préférer Marine Le Pen lorsque celle-ci est proposée : si les Français dans leur ensemble n'appliquent pas mécaniquement une grille de lecture politique entre Droite et Gauche, deux-tiers des sympathisants du Front National semblent donc convaincus que Marine Le Pen constituerait une Présidente de la République préférable à toutes les autres personnalités suggérées.

\*\_\*\*

***Merci de noter que toute diffusion de ces résultats doit être accompagnée d'éléments techniques tels que : la méthode d'enquête, les dates de réalisation, le nom de l'institut – Harris Interactive-, la taille de l'échantillon.***

#### **A propos de Harris Interactive**

Harris Interactive est un institut de référence sur le marché des études (6<sup>ème</sup> rang mondial des sociétés d'étude ad hoc). La structure française, fondée en 1995 par Nathalie PERRIO-COMBEAUX et Patrick VAN BLOEME sous le nom de Novatris, a rejoint le groupe en mars 2004.

Harris Interactive propose des méthodes d'études innovantes ainsi que des analyses et un conseil stratégique qui aident les clients à prendre des décisions réfléchies et efficaces. Le groupe doit sa réputation aux sondages d'opinion « Harris Poll » et à son rôle précurseur dans les méthodes d'études en ligne. La société a mis en place ce qui, selon elle, constitue le panel le plus important au monde : le Harris Poll Online. Harris Interactive est au service de sa clientèle dans le monde entier grâce à ses bureaux en Amérique du Nord et en Europe. Pour plus de renseignements sur Harris Interactive, veuillez consulter [www.harrisinteractive.fr](http://www.harrisinteractive.fr)

#### **Contact Harris Interactive en France:**

Laurence Lavernhe – 39 rue Crozatier – 75012 Paris - Tel: 01 44 87 60 94 – 01 44 87 60 30 - [llavernhe@harrisinteractive.fr](mailto:llavernhe@harrisinteractive.fr)  
Jean-Daniel Lévy – Directeur du Département Politique – Opinion - 01 44 87 60 30 – [jdlevy@harrisinteractive.fr](mailto:jdlevy@harrisinteractive.fr)